





Region Midtjylland Årsrapport 2023



Indholdsfortegnelse

Forord	1
Om Region Midtjylland	
Overblik - Region Midtjyllands resultater 2023.....	3
Region Midtjyllands klimapåvirkning 2023.....	6
Region Midtjyllands opgaver.....	7
Regnskabsberetning	
Resultatopgørelse	9
Sundhed.....	10
Socialområdet	13
Regional Udvikling.....	13
Balance.....	14
Pengestrømsopgørelse.....	15
Årsregnskab og noter	
Resultatopgørelse	17
Balance.....	18
Pengestrømsopgørelse	19
Noter	20
Anvendt regnskabspraksis.....	34



Region Midtjylland - Årsrapport 2023

Region Midtjylland
Skottenborg 26
8800 Viborg
Koncernoekonomi@stab.rm.dk

Anvendte fotos er fra Region Midtjyllands Arkiv

Forord

Region Midtjylland tæt på økonomisk balance i 2023 efter hård opbremsning og nødvendige prioriteringer

Det er én kerneopgave for Region Midtjylland at sikre et velfungerende sundhedsvæsen med dygtige medarbejdere og tilfredse patienter. Vi oplever lige nu og i de kommende år, at en række strukturelle udfordringer presser vores sundhedsvæsen og skaber økonomisk ubalance.

Det er særligt udgifter inden for tilskudsmedicin, praksisområdet og hospitalerne, der udfordrer regionens økonomi.

I 2023 har der derfor været behov for en hård økonomisk opbremsning for at nærme sig økonomisk balance.

Ved en fælles indsats fra medarbejdere og ledere i regionen er det lykkedes at rette op på økonomien for 2023. Der rettes derfor en stor tak til alle medarbejdere i Region Midtjylland, der hver dag yder en fantastisk arbejdsindsats. Vi skal også bemærke, at vi igen i år har set bemærkelsesværdigt flotte resultater fra vores hospitaler. Der er bl.a. en meget høj patienttilfredshed og behandlingskvalitet på regionens hospitaler.



Sundhed

Det er blevet dyrere at drive hospitaler. Hospitalerne oplever, at borgernes behov og forventninger til serviceniveauet ikke kan matches af de personalemæssige og økonomiske ressourcer.

Den demografiske udvikling medfører en øget efterspørgsel efter sundhedsydelser samtidig med, at regionen fortsat oplever store udfordringer med at rekruttere og tilknytte sundhedspersonaler. Indenfor regionens begrænsede økonomi, gør kapacitetspresset som følge af demografiudviklingen og fortsat ventetid på behandlinger, at vores hospitaler er udfordret på overholdelsen af patientrettighederne.

Sundhed har et udgiftsbaseret merforbrug på 11,8 mio. kr. Dermed endte Sundhed tæt på balance i 2023 trods forventninger i årets løb om markant større merforbrug.

Det er lykkedes at reducere udgifterne i 2023 gennem en række fokuserede indsatser ved en generel opbremsning og stram økonomistyring. Det har bl.a. været nødvendigt at udskyde udgifter til 2024, der i forvejen er økonomisk presset. De strukturelle udfordringer i 2024 og de kommende år vil presse økonomien i regionen yderligere. Derfor er der fortsat behov for at gennemføre den spareplan, som regionsrådet vedtog i december 2023.

På medicinområdet udvikles der løbende nye, men også dyrere behandlingsmuligheder. I 2023 var det især diabetesmedicinen Ozempic, der har drevet udgifterne op. Inden for praksisområdet opleves, særligt i almen praksis, en vækst i antallet af konsultationer.

De personalemæssige udfordringer har ført til højere udgifter på hospitalerne. Udgifter til Frivilligt Ekstrarbejde (FEA), vikarer og overarbejde var særligt høje på hospitalerne i starten af året. Det er i den sammenhæng vigtigt, at regionen er en attraktiv arbejdsplads, der kan tiltrække og tilknytte dygtige medarbejdere, så driftsudgifter til vikarer og overarbejde kan nedbringes.

Jeg vil ikke undlade lige at sætte ord på den meget alvorlige mave- og tarmkræftsag, der har haft store konsekvenser for patienter og pårørende. Alt, der foregår på sygehusene, er i sidste ende vores ansvar, og det løber vi ikke fra. Vi er ikke i mål, men godt på vej. På de udfordrede områder er hospitalerne i fuld sving med at sikre, at patienterne får et tilbud inden for de maksimale ventetider, og jeg glæder mig over at 99,9 % af alle udrednings- og behandlingsforløb på kræftområdet i december har overholdt reglerne om maksimale ventetider, dvs. at patienterne er blevet behandlet her i regionen eller tilbudt behandling uden for regionen, hvis vi ikke selv kunne behandle inden for tidsfristerne.

Socialområdet

Socialområdet havde i 2023 et mindreforbrug på 45,9 mio. kr. Der blev aftalt en ekstraordinær takstforhøjelse med kommunerne i 2023, som følge af stigende priser, men da priserne ikke steg som forventet, har det givet en større merindtægt. Hertil kommer, at der igennem 2023 har været stigende indtægter som følge af god økonomisk drift og efterspørgsel fra kommunerne.

Regional Udvikling

Regional Udvikling havde i 2023 et mindreforbrug på 15,5 mio. kr. I 2022 var der et merforbrug på kollektiv trafik, det blev derfor aftalt, at Regional Udvikling skulle komme ud af 2023 med et tilsvarende mindreforbrug som afdrag for 2022.

Omkostningsbaseret regnskab

Regionen skal også aflægge et omkostningsbaseret regnskab. Det samlede omkostningsbaserede regnskabsresultat i 2023 for Region Midtjylland er et underskud på 84,1 mio. kr.

Perspektiver for 2024

Regionsrådet vedtog i december 2023 strukturelle besparelser for 2024 og de efterfølgende år. Besparelserne i 2024 følger af de udfordringer, der er i et presset sundhedsvæsen.

Ud over disse besparelser, skal hospitalerne håndtere interne besparelser og omprioriteringer for 400-500 mio. kr. Et led i at skabe balance, er at udvikle nye måder at arbejde på. Der arbejdes derfor ihærdigt på en transformation af sundhedsvæsenet i Region Midtjylland.

Implementeringen af besparelser og omprioriteringer vil naturligvis fylde meget i vores sundhedsvæsen og for regionens medarbejdere i de kommende år.

Regeringen har som bekendt nedsat en Sundhedsstrukturkommission, der i foråret 2024 vil offentliggøre sine forslag til den fremtidige organisering af det danske sundhedsvæsen. Vi ser frem til at levere input hertil.



Anders Kühnau
Regionsrådsformand



Om Region Midtjylland

Region Midtjylland styres af 41 folkevalgte politikere, som tilsammen udgør regionsrådet.

Region Midtjylland har hovedansvaret for det samlede sundhedsvæsen herunder hospitalerne.

Derudover driver regionen en række sociale tilbud.

Regionen står også i spidsen for en række regionale udviklingsaktiviteter og har bl.a. ansvaret for den kollektive trafik, jord- og grundvandsforurening, råstofområdet, uddannelses tilbud og kultur. Udviklingsarbejdet sker ofte i samarbejde og partnerskaber med kommuner, uddannelses- og vidensinstitutioner, internationale aktører m.fl.

Region Midtjylland arbejder for at skabe et bæredygtigt sundhedsvæsen i en bæredygtig region.



Resultat for driftsudgifter 2023

Sundhed



**-11,8
mio. kr.**

Årets resultat

0,4 ‰

af driftsbudgettet
på 28,6 mia. kr.

Social



**45,9
mio. kr.**

Årets resultat

3,1 %

af driftsbudgettet
på 1,5 mia. kr.

Regional Udvikling




**15,5
mio. kr.**

Årets resultat

2,6 %

af driftsbudgettet
på 605,4 mio. kr.

Gennemsnitlig likviditet



**1.428,2
mio. kr.**

Gennemsnitlig likviditet

1.051 kr.

pr. indbygger

ændring fra 2022 til 2023 på -54 kr.



1.358.879

Indbyggere

29.806

Fuldtidsstillinger

Region Midtjyllands resultater 2023

Hospitaler

625.630
behandlede borgere

2.247.852
ambulante besøg

657.138
virtuelle
konsultationer

214.459
operationer



På en skala fra 1 til 5:

**Patient
tilfredshed**
– samlet indtryk

Planlagt indlagte	4,4
Akut indlagte	4,2
Planlagt ambulante	4,4
Akut ambulante	4,1
Fødende kvinder	4,4

Præ- hospitalet

85.938

1-1-2 opkald



118.009

kørsler med
ambulancer

457.786

siddende og
liggende
befordringer
patienttransport




1.176

flyvninger med
akutlægehelikoptere

18.406

kørsler med akutlægebiler



Praksis- sektoren

1.280.198

behandlede
borgere

4.636.980

konsultationer hos
alm. praktiserende
læger

199.772

virtuelle
konsultationer hos
alm. praktiserende
læger

Psykiatri

32.352

behandlede borgere

338.743

ambulante besøg, heraf:

97.381

virtuelle konsultationer

Patient tilfredshed
– samlet indtryk

På en skala fra 1 til 5:

Voksne patienter

3,3 indlagte

4,0 ambulante

3,8 indlagte på retspsykiatriske afsnit

Børn og unge

3,3 indlagte

4,3 ambulante

Forældre til børn og unge

3,7 indlagte

4,3 ambulante

Socialområdet

801 pladser i boformer og døgntilbud

570 pladser i dag- og aktivitetstilbud

Regional Udvikling

Udviklingsaktiviteter



Uddannelse

27,4 mio. kr. til **16** projekter



Kultur

12,0 mio. kr. til **40** projekter

Borgernære driftsopgaver



Kollektiv trafik

84 regionale busruter betjent af **13** busselskaber

Lemvig- og Letbanen kørte **4,2 mio. km** og transporterede **6,2 mio. passagerer**



Miljø

Oprydning af forurenede grunde:

410 indledende undersøgelser

167 videregående undersøgelser

70 afværge- og oprensingsprojekter

Region Midtjyllands klimapåvirkning 2023





Samlet udledning 400.000 tons CO2

Regionen har et årligt CO2-aftryk på 400.000 tons CO2. Det samlede klimaaftryk for Region Midtjylland er således faldet med 109.000 tons CO2 siden 2022, hvilket svarer til et fald på 21 %.

Faldet i regionens samlede klimaaftryk skyldes primært et fald i indkøb af medicinsk udstyr og anlægsaktiviteterne. Sidstnævnte skyldes bl.a., at Regionshospitalet Gødstrup blev afsluttet i 2022. Udledningen af CO2 er også reduceret i 2023 som følge af et fald i forbruget af sundhedsydelser og andre tjenesteydelser.

Regionens klimaaftryk består af forbrug af varer og tjenesteydelser, der udgør 80 % af regionens samlede klimaaftryk. Transport, energi og byggeri og bygningsvedligeholdelse udgør de resterende 20 %.

Andel af Region
Midtjyllands samlede klimaaftryk

 Sundhed	Energiforbrug 24.167 tons ↗ Transport 9.592 tons ↘ Forbrug af varer og tjenester 306.143 tons ↘	85,0 %
 Social	Energiforbrug 1.158 tons ↗ Transport 333 tons ↗ Forbrug af varer og tjenester 10.740 tons ↘	3,1 %
 Regional Udvikling	Energiforbrug 76 tons ↗ Transport 17.309 tons ↗ Forbrug af varer og tjenester 2.860 tons ↘	5,1 %
 Byggeri og anlæg	Byggeri mv. 27.338 tons ↘	6,8 %

Pilene viser stigning eller fald i forhold til 2022

Region Midtjyllands opgaver

Sundhed

Hospitaler

Region Midtjylland har 7 hospitaler på sundhedsområdet, der består af 5 somatiske akuthospitaler, Psykiatrien og Præhospitalet. Sammen med kommunerne driver regionen flere sundhedshuse og sundhedscentre fordelt over hele regionen. Region Midtjylland har driftsoverenskomst med 5 hospicer og 1 børnehospice.

Regionshospitalet Horsens

Består af Regionshospitalet Horsens, Skanderborg Sundhedshus og Livsstilscenter Brædstrup. Optageområdet dækker ca. 234.000 indbyggere. Der er fælles akutmodtagelse i Horsens. Skanderborg Sundhedshus varetager ambulante funktioner. Livsstilscenter Brædstrup er et center, hvor borgere indlægges med henblik på livsstilsændring. De kommende år pågår renovering af store dele af Regionshospitalet Horsens.

Regionshospitalet Randers

Består af Regionshospitalet Randers og Grenaa Sundhedshus, der er etableret i samarbejde med Norddjurs Kommune. Hospitalets optageområde dækker ca. 230.000 indbyggere. Det er i 2023 besluttet at investere i et nyt hospitalsbyggeri på Regionshospitalet Randers og projektet forventes udført i frem mod 2032 med ibrugtagning i 2033.

Regionshospitalet Gødstrup

Omfatter funktioner på Regionshospitalet Gødstrup, Center for Sundhed i Holstebro, Lemvig Sundhedshus, Sundhedshus Ringkøbing og Sundhedshus Tarm. Optageområdet dækker ca. 287.000 indbyggere. Der er fælles akutmodtagelse i Gødstrup og akutklinik i Holstebro, Ringkøbing og Lemvig.



Hospitalsenhed Midt

Består af Regionshospitalet Viborg, Regionshospitalet Skive, Regionshospitalet Silkeborg og Regionshospitalet Hammel Neurocenter. Der er fælles akutmodtagelse i Viborg og akutklinik i Skive og visiteret akutmodtagelse i Silkeborg i 2023. Optageområdet dækker ca. 243.000 indbyggere.

Aarhus Universitetshospital

Er Region Midtjyllands højt specialiserede hospital med behandling, forskning, udvikling og uddannelse på internationalt niveau. Her kommer patienter med behov for akut eller planlagt specialiseret behandling fra både Region Midtjylland og resten af landet. Aarhus Universitetshospital er samtidig akuthospital for ca. 370.000 indbyggere. Universitetshospitalet omfatter desuden Samsø Sundheds- og Akuthus.

Præhospitalet

Præhospitalets opgave er at visitere, koordinere og yde den sundhedsfaglige indsats, fra der ringes 1-1-2, til patienten har fået hjælp eller modtages på hospitalet. Indsatsen ydes i form af ambulancer, akutlægebiler, akutlægehelikoptere og andre præhospitale ordninger samt i form af sundhedsfaglig vejledning. Præhospitalet har ansvaret for transport af Region Midtjyllands borgere til og fra behandling på hospitaler.

Psykiatrien

Udredning og behandling af borgere med psykisk sygdom varetages af de psykiatriske afdelinger, der er geografisk fordelt i hele regionen. Behandlingstilbuddene omfatter indlæggelse, dagbehandling eller ambulante behandling på de psykiatriske afdelinger i Gødstrup, Viborg, Randers, Horsens og Aarhus samt ambulante behandling lokalt en række steder, f.eks. Silkeborg, Skive, Skanderborg og Rønde. Regionsrådet har besluttet, at der skal bygges nyt til Regionspsykiatrien Midt i Viborg. Byggeriet forventes færdigt i 2031.



Praksissektoren og tilskudsmedicin

Opgaven omfatter sundhedsfaglig bistand til regionens borgere inden for almen lægehjælp (herunder vagtlæger), speciallægehjælp, tandlægehjælp, fysioterapi og en række øvrige områder.

Tilskudsmedicin er den medicin, der udleveres fra de private apoteker med tilskud. Området dækker en bred vifte af lægemidler, hvoraf de væsentligste i udgiftsmæssig sammenhæng er lægemidler til behandling af bl.a. Diabetes, KOL og astma, blodfortyndende lægemidler og ADHD.

Socialområdet

Området omfatter 8 specialområder fordelt over hele regionen. Specialområderne består af en række dag- og døgntilbud til børn, unge og voksne med nedsat psykisk, fysisk eller social funktionsevne og specialiserede tilbud til personer med tale- og hørevanskeligheder.

Aktivitets- og udviklingstilbuddene (dagpladser) inden for børne- og ungeområdet består af både børnehavetilbud, skoletilbud og beskæftigelsestilbud. Desuden drives dag- og døgntilbud for kriminalitetstruede børn og unge og sikrede institutioner for kriminelle unge, herunder særligt sikrede pladser for henholdsvis særligt voldelige unge og unge med psykiatriske lidelser.



Regional Udvikling

Regional Udvikling arbejder for, at den midtjyske region er en attraktiv og bæredygtig region for alle. Regionsrådet har fastlagt den strategiske indsats i Udviklingsstrategi 2019-2030. Udviklingsstrategien revideres af de regionalpolitiske fora i 2023-2025, hvor repræsentanter fra civilsamfund, erhvervsliv, videninstitutioner, politik og erhverv samarbejder om at finde løsninger på otte Vilde problemer, der er svære at definere og ikke kan løses alene. De regionalpolitiske foras anbefalinger til løsninger på de Vilde problemer vil fremadrettet indgå i aktiviteterne på Regional Udviklings område.

Udviklingsaktiviteter

Regional Udvikling arbejder med udviklingsaktiviteter ift. kultur, uddannelse, landdistrikter, sundhedsinnovation, biodiversitet, klimatilpasning samt grøn omstilling og bæredygtighed. Aktiviteter på området for bæredygtighed omfatter også regionens indsats ift. genanvendelse og nedbringelse af CO₂-aftryk fra egen organisation. Aktiviteterne realiseres i brede partnerskaber med bl.a. videninstitutioner, kommuner, erhvervsliv samt borgere.

Borgernære driftsopgaver

Regional Udvikling har en række initiativer, der har direkte betydning for borgerne.

Sikring af den kollektive trafik, der går på tværs af kommunegrænser, har bl.a. betydning for, at de unge kan komme frem til uddannelsesinstitutioner. Regionsrådet har herudover ansvaret for at koordinere udbuddet af ungdomsuddannelser.

På miljøområdet er regionen med til at sikre råstoffer og oprydning af forurenede grunde, herunder forureningen ved Høfde 42.

Administration

Administrationen er bindeled mellem regionsrådet og driftsorganisationen. Administrationen varetager tværgående og koordinerende opgaver. Herunder strategiske opgaver, sekretariatsbetjening, løn og personale, arbejdsmiljø, bygninger, økonomi, IT og kommunikation.



Regnskabsberetning

Resultatopgørelse - omkostninger

Resultatopgørelse – sammendrag Mio. kr.	Sundhed		Social		Regional Udvikling		Region Midtjylland i alt	
	R 2023	R 2022	R 2023	R 2022	R 2023	R 2022	R 2023	R 2022
Driftsindtægter	-3.581,3	-6.196,5	-1.607,5	-1.490,8	-399,2	-277,7	-5.588,0	-7.965,0
Driftsomkostninger (brutto)	33.082,5	35.406,8	1.576,4	1.537,6	965,9	877,4	35.624,8	37.821,8
Drift før finansiering	29.501,2	29.210,3	-31,1	46,9	566,7	599,6	30.036,8	29.856,9
Finansieringsindtægter	-29.334,8	-29.106,3	-12,5	-9,7	-605,4	-589,0	-29.952,7	-29.705,0
Driftsresultat	166,4	104,0	-43,6	37,2	-38,7	10,6	84,1	151,8

Note: + angiver udgifter/underskud, - angiver indtægter/overskud

Regionens resultatopgørelse viser forskellen mellem driftsomkostninger før finansiering og finansieringsindtægter.

Regionens driftsomkostninger før finansiering er på 30,0 mia. kr., og finansieringsindtægterne er på 30,0 mia. kr.

Regionen har i 2023 et underskud for alle tre kredsløb på 84,1 mio. kr. svarende til 0,2 % af driftsomkostningerne, der er på i alt 35,6 mia. kr.

Driftsindtægterne er i 2023 faldet med 2,4 mia. kr., mens driftsomkostninger er faldet med 2,2 mia. kr. i forhold til 2022. Faldet i driftsindtægterne og -omkostningerne skyldes især regionens mindre omkostninger til COVID-19 i 2023, samt hertilhørende refusioner fra staten.

På Sundhed er der et omkostningsbaseret underskud på 166,4 mio. kr.

På Socialområdet er der et omkostningsbaseret overskud på 43,6 mio. kr.

På Regional Udvikling er der et omkostningsbaseret overskud på 38,7 mio. kr.



Regionens aktiviteter omfatter 3 hovedområder:

- ▶ Sundhed
- ▶ Socialområdet
- ▶ Regional Udvikling

De tre områder finansieres særskilt og skal hver for sig være i balance.

Regionens indtægter er sammensat af finansiering fra Staten og kommunerne.

De 2 centrale regnskabsresultater i årsrapporten:

Årsrapporten indeholder 2 forskellige regnskabsopgørelser, der begge har et særligt fokus.

- ▶ Resultat vedr. nettodriftsudgifter ekskl. renter er det centrale i den økonomiske styring på hhv. Sundhed og Regional Udvikling idet den årlige økonomiaftale, der indgås med Regeringen, er tilrettelagt efter udgiftsbaserede principper og måles efter nettodriftsudgifterne.
- ▶ Det omkostningsbaserede resultat skal regionen aflægge jf. budget- og regnskabsreglerne. Resultatet anvendes på Socialområdet, der styres omkostningsbaseret efter principperne i rammeaftalen, der indgås mellem kommunerne og regionen.

Sundhed

Omkostningsbaseret resultat og udgiftsbaseret resultat

Det samlede omkostningsbaserede regnskabsresultat for Sundhed er et underskud på 166,4 mio. kr. I dette resultat indgår de beregnede omkostninger, der bl.a. består af afskrivninger, hensættelser til tjenestemandspension og feriepenge. I 2023 udgjorde de beregnede omkostninger (inklusive aktiveringer) 317,1 mio. kr., der påvirker omkostningsresultatet negativt. Når de beregnede omkostninger og aktiveringer ikke medregnes i resultatet, giver det et udgiftsbaseret overskud på 150,7 mio. kr. på drift, anlæg og finansiering.

Bevillingsoverholdelse

Nettodriftsudgifter ekskl. renter

Der er et merforbrug på nettodriftsudgifterne ekskl. renter på i alt 11,8 mio. kr.

Andel af renter

Der er merindtægt på renter på i alt 92,8 mio. kr., hvilket primært skyldes, at regionens kapitalforvaltningsaftaler har haft en positiv forrentning i 2023.

Anlæg

Mindreforbruget på almindelige anlægsprojekter på 367,4 mio. kr. skyldes primært periodeforskydninger, forsinkelser og byggetekniske udfordringer.



På Kvalitetsfondsprojekterne er der et samlet mindre forbrug på 56,9 mio. kr., hvilket primært skyldes periodeforskydninger på projektet på Regionshospitalet Viborg. Regionsrådet besluttede at indarbejde finansieringen af en helipad i projektet. Dette forventes færdiggjort i 2025.

Finansiering

Finansieringen består primært af bloktilskud og kommunal medfinansiering.

Merindtægten på 17,9 mio. kr. skyldes COVID-19 kompensation.

Sundhed Mio. kr.	Vedtaget budget 2023	Korrigeret budget 2023	Regnskab 2023 ¹⁾	Afvielser (KB-R23) ²⁾
Nettodriftsudgifter ekskl. renter	28.014,6	28.591,0	28.602,9	-11,8
Andel af renter	60,6	60,6	-32,1	92,8
Anlæg:				
Almindelige anlægsprojekter	647,3	939,0	571,5	367,4
Kvalitetsfondsprojekter, udgifter	24,9	98,7	41,8	56,9
I alt nettoudgifter før finansiering	28.747,4	29.689,3	29.184,1	505,3
Finansiering	-28.738,7	-29.317,0	-29.334,8	17,8
Udgiftsbaseret resultat	8,7	372,4	-150,7	523,1
Omkostninger	567,1	202,0	317,1	-115,2
Omkostningsbaseret resultat	575,9	574,4	166,4	407,9

1) + angiver udgifter/underskud, - angiver indtægter/overskud

2) + angiver mindredrift eller merindtægt og - angiver merudgift eller mindreindtægt.

Bevillinger:

Der er givet tillægsbevillinger på drift og anlæg for i alt 941,9 mio. kr. i 2023, hvilket er sammensat af følgende:

- ▶ **Nettodriftsudgifter ekskl. renter**
Der er givet tillægsbevillinger i 2023, der forøger budgettet med 576,4 mio. kr., der primært skyldes midtvejsregulering 2023, dækning af udgifter til sæsonvaccinationer og en ændret pris- og lønfremskrivning for 2022.
- ▶ **Almindelige anlægsprojekter**
Der er givet tillægsbevillinger på i alt 291,6 mio. kr., der primært skyldes anlægsoverførsler fra tidligere år.
- ▶ **Kvalitetsfondsprojekter**
Der er på udgiftssiden givet tillægsbevillinger for 73,8 mio. kr. og indtægtssiden er uændret. Ændringen på udgiftssiden skyldes primært overførsler fra 2022 til 2023.

Nettodriftsudgifter	Mio. kr.
Region Midtjyllands andel af Økonomiaftalen 2023 inkl. korrektioner Finansiering	28.591,0
Nettodriftsudgifter Regnskab 2023	-28.602,9
Resultat for nettodriftsudgifter	-11,8

+ = mindreforbrug og - = merforbrug

Region Midtjyllands andel af Økonomiaftalen for 2023 tillagt aftalte korrektioner for lovændringer udgør 28.591,0 mio. kr. Regnskab 2023 viser nettodriftsudgifter for 28.602,9 mio. kr. før renter.

I forhold til Økonomiaftalen er der et merforbrug på 11,8 mio. kr. Dette svarer til 0,4 promille af nettodriftsbudgettet.

Budgetloven er samlet set overholdt på tværs af regionerne.

Resultat for nettodriftsudgifter

Den årlige økonomiaftale mellem Danske Regioner og regeringen fastsætter et samlet niveau for regionernes nettodriftsudgifter før afholdelse af udgifter til renter. Den aftalte ramme korrigeres, hvis der er lovændringer, der har reale økonomiske ændringer (DUT). Med Budgetloven skal regionerne overholde de fastsatte rammer.



Nettodriftsudgifter til Sundhed på bevillingsniveau

På Sundhed viser de bogførte resultater for netto-driftsudgifterne følgende:

Mio. kr.	Afvielser (KB-R23)
Sundhed	
Regionshospitalet Horsens	21,3
Regionshospitalet Randers	6,0
Regionshospitalet Gødstrup	-111,9
Hospitalsenhed Midt	46,4
Aarhus Universitetshospital	-55,2
Præhospitalet	22,3
Psykiatri	74,8
Fællesudgifter og -indtægter	149,5
Praksissektoren	-84,0
Tilskudsmedicin	-173,6
Servicefunktioner	52,7
Fælles regionale funktioner	3,4
Andel af Fælles formål og administration	36,6
Nettodriftsudgifter ekskl. renter	-11,8

+ = mindreforbrug og - = merforbrug

Det bemærkes, at der er tale om de bogførte afvielser. Hertil kommer korrektioner til budgettet, der vil fremgå af henholdsvis regnskabsbemærkningerne og den kommende overførselssag.

Samtlige hospitaler har i 2023 været presset økonomisk dels af personale- og rekrutteringsmæssige udfordringer og dels arbejdet med nedbringelse af ventelister. Alle hospitaler har arbejdet med at finde den rette balance mellem økonomi og aktivitet. Dette har bl.a. betydet en opbremsning af økonomien i efteråret 2023 efter der blev forventet et stort merforbrug.

Opbremsningen skete igennem en række fokuserede indsatser som f.eks kvalificeret ansættelsesstop, mindre brug af frivilligt ekstraarbejde, vikarer og overarbejde. Derudover er der vist stor tilbageholdenhed gennem udskydelse af udgifter til vedligeholdelse, nyanskaffelser mv.

Afvielserne på de somatiske hospitaler kan hovedsageligt henføres til et merforbrug på Regionshospitalet Gødstrup på 111,9 mio. kr., som følge af merforbrug på afdelingerne. Merforbruget på 55,2 mio. kr. på AUH skyldes et massivt kapacitetspres som følge af flere patienter med komplekse sygdomsbilleder og udvikling i behandlingsmuligheder. Begge hospitaler har samtidig arbejdet med opbremsning af økonomien.

Alle hospitaler har således gennem en hård opbremsning i efteråret 2023 bidraget til et bogført regnskabsresultat med et merforbrug på 11,8 mio. kr.

Fællesudgifter og -indtægter udviser et mindreforbrug på 149,5 mio. kr. Resultatet skyldes primært opbremsning og deraf følgende mindreforbrug på en række områder.

Praksisområdet har et merforbrug på 84,0 mio. kr. der skyldes merforbrug på almen praksis og speciallægehjælp som følge af høj aktivitet.

På området for tilskudsmedicin er der et merforbrug på 173,6 mio. kr. som følge af en kraftig stigning i udgifterne til bl.a. Ozempic. Området har været budgetlagt jf. Økonomiaftalen for 2023, der viste sig ikke at være tilstrækkeligt.

Servicefunktioner udviser et mindreforbrug på 53,7 mio. kr., hvilket primært skyldes reduktion i lagrene på Regionslagret og Regionsapoteket. Hertil kommer periodeforskydninger vedr. flerårige eksternt finansierede projekter indenfor Koncern Kvalitets område.

På Andel af Fælles formål og administration er der et mindreforbrug på 36,6 mio. kr., primært som følge af udskydelse af it-projekter.





Socialområdet

Det samlede omkostningsbaserede regnskabsresultat for Socialområdet i 2023 er et overskud på 43,6 mio. kr. Når der ses på budgetafvigelsen, hvor det akkumulerede resultat fra tidligere år er indregnet, er der et mindreforbrug på 45,9 mio. kr.

Kommuneregnskabet opgøres alene ud fra kommunernes takstbetalinger i forhold til de afholdte driftsomkostninger i henhold til den indgåede Rammeaftale 2023-2024 mellem kommunerne og regionen, derfor indgår feriepengehensættelser ikke i denne opgørelse.

Regnskabsresultatet på Socialområdet, i henhold til Rammeaftalen, er et overskud på 39,1 mio. kr. og et mindreforbrug på 41,4 mio. kr., hvis det akkumulerede resultat fra tidligere år indregnes.

Omkostninger Mio. kr.	Korrigeret budget 2023	Regn- skab 2023 ¹⁾	Afvi- gelse 2023 ²⁾
Drift af tilbud	1.459,5	1.456,5	3,1
Øvrig drift	34,1	31,0	3,1
Andel af Fælles formål og renter	26,4	27,7	-1,3
Bruttodrifts- omkostninger i alt	1.520,0	1.515,2	4,8
Takstindtægter mv.	-1.506,2	-1.541,8	35,5
Finansiering	-11,5	-12,5	1,0
Takst- og drifts- indtægter mv.	-1.517,7	-1.554,3	36,6
Kommuneregnskab	2,3	-39,1	41,4
Feriepengehensæt- telser	-	-4,5	4,5
Resultat	2,3	-43,6	45,9

1) + angiver udgifter/underskud, - angiver indtægter/overskud

2) + angiver mindreudgift eller merindtægt og - angiver merudgift eller mindreindtægt.

Regional Udvikling

På Regional Udvikling er der et omkostningsbaseret regnskabsresultat med et overskud på 38,7 mio. kr.


Det udgiftsbaserede nettodriftsresultat ekskl. renter viser et mindreforbrug på 15,5 mio. kr. Mindreforbruget er en del af det afdrag der er aftalt som følge af merforbrug på kollektiv trafik i 2022.

Budgetloven er samlet set overholdt på tværs af regionerne.

Omkostninger Mio. kr.	Korrigeret budget 2023	Regnskab 2023 ¹⁾	Afvigelse 2023 ²⁾
Nettodriftsudgif- ter ekskl. renter	605,4	590,0	15,5
Andel af renter	1,1	-1,4	2,5
Driftsudgifter inkl. renter	606,6	588,6	18,0
Anlæg	-157,8	0,0	-157,8
Finansiering	-605,4	-605,4	0,0
Udgiftsbaseret resultat	-156,6	-16,8	-139,8
Omkostninger	-3,3	-21,9	18,6
Omkostnings- baseret resultat	-159,9	-38,7	-121,1

1) + angiver udgifter/underskud, - angiver indtægter/overskud

2) + angiver mindreudgift eller merindtægt og - angiver merudgift eller mindreindtægt.



Balance

Regionens samlede balance er på 27,1 mia. kr. ved udgangen af 2023. Balancen er faldet med 1,3 mia. kr.

Balance - Sammendrag Mio. kr.	I alt 31/12 2023	I alt 31/12 2022	Ændring 2022 til 2023
Aktiver			
Anlægsaktiver	20.090,2	20.974,9	-884,7
Varebeholdninger	199,5	285,0	-85,5
Langfristede tilgodehavender	634,0	561,3	72,7
Kortfristede tilgodehavender	2.507,1	2.889,5	-382,3
Likvide aktiver	3.395,4	3.375,1	20,2
Aktiver tilhørende fonds og legater	225,0	252,7	-27,8
Mellemregning med foregående og følgende regnskabsår	29,1	26,8	2,3
Aktiver i alt	27.080,3	28.365,4	-1.285,1
Passiver			
Egenkapital	-7.001,4	-7.533,6	532,2
Hensatte forpligtelser	-5.578,2	-5.572,5	-5,7
Langfristet gæld	-6.714,0	-6.889,9	175,9
Kortfristet gæld	-6.757,3	-7.231,1	473,8
Passiver tilhørende fonds og legater	-1.029,4	-1.138,3	108,9
Passiver i alt	-27.080,3	-28.365,4	1.285,1

Aktiver

Anlægsaktiver består af apparatur, inventar, grunde, bygninger og anlæg under udførelse og er ultimo 2023 på 20,3 mia. kr., hvilket er et fald på 1,0 mia. kr. i forhold til 2022.

Varebeholdningerne består af Regionslageret og lager på Regionsapoteket. Den primære årsag til faldet i varebeholdningen skyldes den økonomiske situation, hvor lagerværdierne blev nedbragt mest muligt for at frigive midler.

Langfristede tilgodehavender vedrørende deponerede midler til kvalitetsfundsprojekter og udlån til erhvervsudviklingsprojekter er ultimo 2023 på 0,6 mia. kr., hvilket er på niveau med regnskab 2022.

Kortfristede tilgodehavender består hovedsageligt af debitorer på Sundhed og Socialområdet samt momsrefusioner, og er på 2,5 mia. kr. Dette er et fald på 0,4 mia. kr. i forhold til regnskab 2022. Faldet består primært af mindre tilgodehavender hos Staten i forbindelse med COVID-19.

De likvide aktiver er ultimo 2023 på 3,4 mia. kr., hvilket er på niveau med regnskab 2022.

Aktiver tilhørende fonds, legater og garantier udgør 0,2 mia. kr. ultimo 2023 og vedrører primært leverandørgarantier til medicotekniske anskaffelser og garantier til reetablering af landskabet i forbindelse med råstofudvinding.

Passiver

Egenkapitalen er et udtryk for regionens formue og består af alle regionens aktiver fratrukket alle forpligtelser, det vil sige hensættelser og gæld. Egenkapitalen er ved udgangen af 2023 på 7,0 mia. kr.

Hensatte forpligtelser vedrører primært hensættelser til tjenestemandspensioner og arbejds- og patient-skade. Herudover er der en mindre del, der vedrører tilsagn om tilskud til projekter inden for uddannelse og kultur på det regionale udviklingsområde. Ultimo 2023 er hensættelserne på 5,6 mia. kr., hvilket er uændret i forhold til regnskab 2022.

Den langfristede gæld er ultimo 2023 på 6,7 mia. kr., hvilket er et fald på 0,2 mia. kr. i forhold til ultimo 2022. Faldet skyldes primært indfrielse af gæld til kvalitetsfundsprojekter.

Den kortfristede gæld består af regionens feriepengeforpligtelse, leverandørgæld, kassekredittræk og REPO-aftaler (kortfristede lån med sikkerhedsstillelse i obligationer) for obligationer og er ultimo 2023 på 6,8 mia. kr., hvilket er et fald på 0,5 mia. kr. i forhold til ultimo 2022 og skyldes primært mindre træk på kassekreditten.



Pengestrømsopgørelse

Pengestrømsopgørelse – sammendrag mio. kr.	Sundhed		Social		Regional Udvikling		I alt	
	R 2023	R 2022	R 2023	R 2022	R 2023	R 2022	R 2023	R 2022
Driftsresultat	-166,4	-104,0	43,6	-37,2	38,7	-10,6	-84,1	-151,8
Regulering for beregnede omkostninger:								
Likviditetsvirkning fra drift	924,7	1069,2	33,0	50,3	-21,9	-19,6	927,0	1091,9
Likviditetsvirkning af investeringer	-607,6	-744,0	-28,8	-71,6	0,0	0,0	-637,7	-815,2
Samlet likviditetsvirkning	150,7	221,2	47,9	-58,5	16,8	-30,2	205,1	124,9
Øvrig likviditetsvirkning							-184,9	219,0
Årets samlede likviditetsvirkning							20,2	343,9
+ likvid beholdning primo							3.375,1	3.031,2
Likvid beholdning ultimo							3.395,4	3.375,1

Likviditeten

Pengestrømsopgørelsen viser den samlede likviditetsvirkning af årets resultat af drift, anlæg og låneoptag/afdrag.

Det samlede regnskabsresultat for alle tre kredsløb er et underskud på 84,1 mio. kr.

I det samlede driftsresultat indgår en række beregnede omkostninger på i alt 927,0 mio. kr., der ikke indebærer et træk på likviditeten. Det drejer sig bl.a. om afskrivninger, pensionshensættelser og feriepenge.

Likviditetsvirkningen fra investeringer og salg medfører et nettotræk på likviditeten på 637,7 mio. kr. Regionen har i 2023 investeret 682,9 mio. kr. i igangværende anlæg, mens der er indtægter på 45,2 mio. kr. fra salg af anlægsaktiver.

Den samlede likviditetsvirkning fra regnskabsresultat, drift og investeringer er på 205,1 mio. kr.

Øvrig likviditetsvirkning er opgjort til 184,9 mio. kr.

Der er tale om blandt andet:

- ▶ ændringer i kortsigtede tilgodehavender (debitorer) og kortsigtede gældsforpligtigelser (leverandørgæld).
- ▶ afdrag på lån.
- ▶ låneoptag, deponering og frigivelse af midler vedrørende kvalitetsfundsprojekterne.
- ▶ forskydninger i øvrige finansielle poster.

Årets samlede likviditetsvirkning forøger de likvide midler med 20,2 mio. kr.

Ved udgangen af 2023 er regionens likvide midler på 3.395,4 mio. kr.

Kassekreditreglen

Reglen betyder, at den likvide beholdning i gennemsnit for de seneste 12 måneder skal være positiv.

I løbet af 2023 har den gennemsnitlige likviditet været faldende fra 1.482 mio. kr. til 1.428 mio. kr.

Ændringen i gennemsnitslikviditeten skyldes årets likviditetsvirkning jf. pengestrømsopgørelsen.

Gennemsnitlig likviditet pr. indbygger

I bemærkningerne til Budgetloven er det anført, at ministeren kan igangsætte en ekstraordinær økonomisk opfølgning, hvis det vurderes, at en region har alvorlige økonomiske vanskeligheder. En sådan situation skønnes altid at foreligge, hvis den gennemsnitlige likviditet opgjort efter kassekreditreglen falder til under 1.000 kr. pr. indbygger.

Den gennemsnitlige likviditet pr. indbygger i 2023 er opgjort til 1.051 kr., hvilket er et fald på 54 kr. i forhold til 2022.

Årsregnskab og noter

Resultatopgørelse.....	17
Balance.....	18
Pengestrømsopgørelse.....	19
Noter.....	20
Anvendt regnskabspraksis.....	34





Resultatopgørelse

1.000 kr.	Note	Sundhed		Social		Regional Udvikling		I alt	
		R 2023	R 2022	R 2023	R 2022	R 2023	R 2022	R 2023	R 2022
Driftsindtægter									
Takstbetalinger		-1.345.455	-1.282.160	-1.541.760	-1.423.127	0	0	-2.887.215	-2.705.287
Øvrige driftsindtægter		-2.235.846	-4.914.314	-65.749	-67.628	-399.232	-277.741	-2.700.827	-5.259.683
Driftsindtægter i alt		-3.581.301	-6.196.475	-1.607.508	-1.490.754	-399.232	-277.741	-5.588.041	-7.964.970
Driftsomkostninger									
Personaleomkostninger		16.019.631	16.240.709	1.332.622	1.302.731	91.776	84.064	17.444.028	17.627.504
Materiale- og aktivitetsomkostninger		11.767.823	13.372.772	52.580	53.970	79.712	94.467	11.900.115	13.521.209
Af- og nedskrivninger		1.550.202	1.528.853	38.017	38.428	250	250	1.588.469	1.567.530
Andre driftsomkostninger		3.222.125	3.555.685	118.920	112.982	781.869	681.663	4.122.914	4.350.329
Fælles formål og administration	1	554.834	542.722	24.734	20.014	13.682	13.111	593.250	575.847
Renter	2	-32.115	166.083	9.531	9.519	-1.367	3.805	-23.951	179.407
Driftsomkostninger i alt	3	33.082.499	35.406.822	1.576.405	1.537.644	965.921	877.360	35.624.826	37.821.826
Driftsresultat før finansieringsindtægter		29.501.198	29.210.347	-31.104	46.890	566.689	599.619	30.036.784	29.856.856
Finansieringsindtægter									
Bloktilskud fra staten		-24.416.166	-24.341.713	-1.170	-1.140	-445.476	-435.159	-24.862.812	-24.778.012
Grund- og udviklingsbidrag fra kommunerne						-159.948	-153.852	-159.948	-153.852
Resultatafhængigt tilskud fra Staten		-350.041	-340.663					-350.041	-340.663
Aktivitetsafhængige bidrag fra kommunerne		-4.550.745	-4.423.932					-4.550.745	-4.423.932
Øvrige finansieringstilskud		-17.808						-17.808	
Objektive finansieringsbidrag				-11.340	-8.556			-11.340	-8.556
Finansieringsindtægter i alt		-29.334.760	-29.106.308	-12.510	-9.696	-605.424	-589.011	-29.952.694	-29.705.016
Driftsresultat	10	166.438	104.039	-43.613	37.193	-38.735	10.608	84.090	151.841

+ angiver udgifter/underskud, - angiver indtægter/overskud

Balance

Aktiver, 1.000 kr.	Note	Sundhed	Social	Regional Udvikling	Ikke fordelte aktiver	I alt 31/12 2023	I alt 31/12 2022
Immaterielle anlægsaktiver		87.928	0	0	761	88.689	72.322
Materielle anlægsaktiver						20.001.502	20.857.532
Grunde	4	558.231	38.404	0	19.884	616.519	607.165
Bygninger	5	15.197.741	553.300	0	67.150	15.818.191	16.028.271
Tekniske anlæg og maskiner	6	2.728.862	19.547	584	1.968	2.750.961	2.901.976
Inventar - herunder IT-udstyr	7	484.762	6.933	0	971	492.666	616.515
Materielle anlægsaktiver under udførelse	8	291.056	31.472	0	636	323.164	703.605
Aktiver vedrørende beløb til opkrævning eller udbetaling for andre							
Kommuner og regioner m.v.							
Staten							
Aktiver tilhørende fonds og legater						224.958	252.713
Langfristede tilgodehavender						647.552	531.203
Akkumuleret resultat vedr. Social			-43.613			-13.507	30.106
Varebeholdninger		199.490	0	0	0	199.490	285.044
Fysiske anlæg til salg		0	0	0	0	0	45.000
Tilgodehavender hos staten						913.037	1.556.136
Kortfristede tilgodehavender i øvrigt						1.623.215	1.360.184
Likvide aktiver						3.395.357	3.375.131
Aktiver i alt						27.080.294	28.365.371

Passiver, 1.000 kr.	Note	Sundhed	Social	Regional Udvikling		I alt 31/12 2023	I alt 31/12 2022
Egenkapital	9					-7.001.354	-7.533.554
Donationer						-6.505.827	-6.955.649
Driftsresultater overført til næste år	10	166.438		-38.735		-670.364	-798.067
Balancekonto						174.837	220.162
Hensatte forpligtelser	16					-5.578.249	-5.572.523
Passiver tilhørende fonds og legater						-1.029.368	-1.138.273
Passiver vedrørende beløb til opkrævning eller udbetaling for andre							
Kommuner og regioner m.v.							
Staten							
Langfristet gæld						-6.713.986	-6.889.890
Kortfristet gæld til pengeinstitutter						-2.860.649	-3.390.535
Kortfristet gæld til staten						-128.181	0
Kortfristet gæld i øvrigt						-3.768.507	-3.840.596
Passiver i alt						-27.080.294	-28.365.371



Pengestrømsopgørelse

1.000 kr.	Sundhed		Social		Regional Udvikling		Region Midtjylland i alt	
	R 2023	R 2022	R 2023	R 2022	R 2023	R 2022	R 2023	R 2022
Driftsresultat	-166.438	-104.039	43.613	-37.193	38.735	-10.608	-84.090	-151.840
Likviditetsreguleringer til driftsresultat:								
+ afskrivninger	1.550.202	1.528.853	38.017	38.428	250	250	1.591.137	1.571.690
+/- regulering af varebeholdninger	85.553	106.976			0	0	85.553	106.976
+/- regulering af feriepenge	-59.185	140.712	-4.512	12.615	-282	1.173	-64.738	159.994
+/- regulering af pensionshensættelse	18.328	21.956	214	292			-210.665	-195.758
+/- øvrige periodiseringer incl. Intern forrentning	-670.205	-729.259	-695	-1.036	-21.871	-20.979	-474.304	-550.961
Likviditetsvirkning fra drift	924.694	1.069.238	33.024	50.298	-21.903	-19.555	926.983	1.091.941
Likviditetsreguleringer fra investeringer:								
- køb anlægsaktiver			0	0	0	0	0	0
- igangværende arbejder 1)	-652.552	-881.949	-28.776	-71.591	0	0	-682.932	-973.289
+ salg af anlægsaktiver		1.953					185	22.140
+ salg af aktiver i forbindelse med kvalitetsfonds-investeringer	45.000	135.996					45.000	135.996
Likviditetsvirkning af investeringer	-607.552	-744.000	-28.776	-71.591	0	0	-637.747	-815.153
Likviditetsvirkning fra drift og investering	150.704	221.199	47.861	-58.486	16.832	-30.163	205.145	124.947
Øvrige likviditetsforskydninger:								
+/- forskydninger i kortfristede tilgodehavender							616.929	252.498
+/- forskydninger i kortfristede gældsforpl.							-409.117	568.444
+ optagelse af eksterne lån							167.000	191.961
- afdrag på eksterne lån							-393.089	-484.093
- hensættelser til finansiering af projekter med kvalitetsfondsstøtte							0	-62.535
- forbrug af hensættelser til finansiering af projekter med kvalitetsfondsstøtte							5	50.390
+/- værdiregulering af likvide aktiver							38.562	-88.245
+/- øvrige finansielle poster							-205.208	-209.435
Øvrige likviditetsvirkning							-184.919	218.985
Årets samlede likviditetsvirkning							20.227	343.932
+ likvid beholdning primo							3.375.131	3.031.199
Likvid beholdning ultimo							3.395.357	3.375.131

Bem.: I alt kolonnen er med undtagelse af "driftsresultat" ikke lig summen af de tre områder, idet f.eks. afskrivninger" også foretages på Fælles formål og administration, og efterfølgende overføres via "øvrige periodiseringer". Fælles formål og administration skal i henhold til Budget- og regnskabssystem for regioner ikke indgå i denne autoriserede tabel.

1) Igangværende arbejder på Sundhed og Socialområdet er opgjort som nettoanlægsudgifter. Anlægstilskud/donationer udgør 5,9 mio. kr. i 2023.



Noter

Note 1 Fælles formål og administration

Hovedkonto	Andel af Fælles formål og administration	
	Drift	Anlæg
Sundhed	93,5%	100,0%
Social	4,2%	
Regional Udvikling	2,3%	

Note 2 Renter Regionens renteindtægter og renteudgifter

Mio. kr.	Vedttaget budget 2023	Korr. budget 2023	Regnskab 2023	Afvigelser (KB-R23)
Renteindtægter	-25,0	-25,0	-156,1	131,1
Renteudgifter	95,0	95,0	132,1	-37,1
Nettorenteudgifter i alt *	70,0	70,0	-24,0	94,0

+ = udgifter/mindre forbrug, - = indtægter/merforbrug

* Forretningen af hovedkonto 2 på 9,5 mio. kr. er registreret sammen med nettorenterne. Denne forretning finansieres direkte af hovedkonto 2, hvorfor beløbet er trukket ud af denne opstilling. Regionens nettorenteudgifter inkl. forrentningen af hovedkonto 2 er på 33,5 mio. kr.

Nettorenteudgifterne er i 2023 på 24,0 mio. kr., hvilket svarer til et mindreforbrug i forhold til budget 2023 på 94,0 mio. kr. Mindreforbruget stammer fra regionens kapitalforvaltningsaftaler.

Renteindtægter og -udgifter, gældsplejen, afkastet på regionens kapitalforvaltningsaftaler og formueplejeaftalens investeringsramme og sammensætning er nærmere beskrevet i regnskabsbemærkningerne 2023.

Fordeling af renter

Regionens renteudgifter og renteindtægter skal fordeles i forbindelse med udarbejdelsen af årsregnskabet for 2023.

Fordelingen af de samlede renteudgifter og renteindtægter ses af tabellen, der viser den samlede rentebelastning som områderne påvirkes med.

Udgifter, mio. kr.	Sundhed	Social	Regional Udvikling	Renter
Forrentning af driftskapital		3,0		-3,0
Forrentning af anlægskapital		6,5		-6,5
Fordeling af nettorenter fra renteområdet jf. fordelingsnøgle i budget 1)	-32,1		-1,4	33,5
Rentebelastning i alt	-32,1	9,5	-1,4	24,0

1) Forrentningen vedr. lån og deponering vedr. kvalitetsfundsprojekterne og forrentning vedr. forskningsmidler bliver fordelt forlods til Sundhed, mens forretningen vedr. deponering af midler til oprensning af Høfde 42 er fordelt forlods til Regional Udvikling.


Fordeling af renter

Regionens renteindtægter og renteudgifter skal fordeles i forbindelse med regnskabsafregningen.

Regionens renter overføres fra renteområdet til Sundhed og Regional Udvikling og fordelingen sker under hensyntagen til de to områders belastning af Renter og fastlægges ved budgetvedtagelsen. Fordelingsnøglen er 98,1 % til Sundhed og 1,9 % til Regional Udvikling.

Rentetilskrivningen til Socialområdet sker direkte og med modpostering på renteområdet.





Note 3 Driftsomkostninger

Driftsomkostninger og -indtægter 1.000 kr.		Regnskab 2023		Regnskab 2022	
		Omkostninger	Indtægter	Omkostninger	Indtægter
1.10	Sygehusvæsen	24.754.158	-3.155.305	27.456.303	-5.738.765
1.20	Sygesikring mv.	6.297.557	-325.556	5.767.236	-351.760
1.50	Administration af sundhedsområdet	1.471.277	-100.440	1.433.041	-105.949
1.60	Diverse udgifter og indtægter	36.788	0	41.438	0
1.70	Andel af Fælles formål og administration	554.834	0	542.722	0
1.80	Andel af renter mv.	-32.115	0	166.083	0
1.90	Finansiering	0	-29.334.760	0	-29.106.308
1	Sundhed i alt	33.082.499	-32.916.061	35.406.822	-35.302.783
2.10	Sociale tilbud og specialundervisning	1.468.636	-1.549.375	1.436.590	-1.435.429
2.60	Diverse omkostninger og indtægter	80.025	-55.928	78.444	-53.306
2.70	Andel af Fælles formål og administration	24.734	0	20.014	0
2.80	Andel af renter mv.	3.010	-2.206	2.596	-2.019
2.90	Finansiering	0	-12.510	0	-9.696
2	Social i alt	1.576.405	-1.620.018	1.537.644	-1.500.451
3.10	Kollektiv trafik	734.311	-366.187	505.381	-117.861
3.20	Kulturel virksomhed	14.930	-1.324	19.378	-7.801
3.40	Uddannelse	25.596	0	31.480	-208
3.50	Miljø	59.966	-7.734	186.214	-131.228
3.60	Diverse omkostninger og indtægter	118.803	-23.987	117.991	-20.643
3.70	Andel af Fælles formål og administration	13.682	0	13.111	0
3.80	Andel af renter mv.	-1.367	0	3.805	0
3.90	Finansiering	0	-605.424	0	-589.011
3	Regional Udvikling i alt	965.921	-1.004.656	877.360	-866.752
	Driftsomkostninger i alt	35.624.826	-35.540.735	37.821.826	-37.669.986

- = indtægter, + = omkostninger

Bem.: Differencen i regnskabstal (omkostninger og indtægter) er lig årets resultat 81,1 mio. kr.



Note 4 Grunde

Grunde 1.000 kr.	Sundhed	Social	Regional Udvikling	Fælles formål og administration	I alt
Kostpris pr. 1. januar 2023	582.496	32.138	0	19.921	634.555
Tilgang	0	0	0	0	0
Afgang	-28.363	0	0	-37	-28.400
Overført	4.098	6.266	0	0	10.365
Kostpris pr. 31. december 2023	558.231	38.404	0	19.884	616.519
Nedskrivninger 1. januar 2023	-27.390	0	0	0	-27.390
Årets nedskrivninger	0	0	0	0	0
Nedskrivninger afhændede aktiver	27.390	0	0	0	27.390
Nedskrivninger 31. dec. 2023	0	0	0	0	0
Regnskabsmæssig værdi 31. dec. 2023	558.231	38.404	0	19.884	616.519
Den offentlige ejendomsværdi af Region Midtjyllands grunde udgør pr. 31. december 2023	801.426	61.290	0	17.982	880.698

Note 5 Bygninger

Bygninger 1.000 kr.	Sundhed	Social	Regional Udvikling	Fælles formål og administration	I alt
Kostpris pr. 1. januar 2023	20.676.474	866.941	0	108.973	21.652.388
Tilgang	6.458	1.273	0	0	7.731
Afgang	-547.376	-7.758	0	-7.464	-562.599
Overført	509.080	32.058	0	0	541.138
Kostpris pr. 31. december 2023	20.644.636	892.514	0	101.509	21.638.659
Af- og nedskrivninger 1. januar 2023	-5.277.169	-307.197	0	-39.751	-5.624.117
Årets afskrivninger	-714.153	-32.044	0	-2.071	-748.269
Årets nedskrivninger	0	0	0	0	0
Af- og nedskrivninger afhændede aktiver	544.427	27	0	7.464	551.918
Af- og nedskrivninger 31. dec 2023	-5.446.896	-339.214	0	-34.358	-5.820.468
Regnskabsmæssig værdi 31. dec 2023	15.197.741	553.300	0	67.150	15.818.191
Den offentlige ejendomsværdi af Region Midtjyllands bygninger udgør pr. 31. december 2023	6.915.120	429.524	0	68.847	7.413.491

Note 6 Tekniske anlæg og maskiner

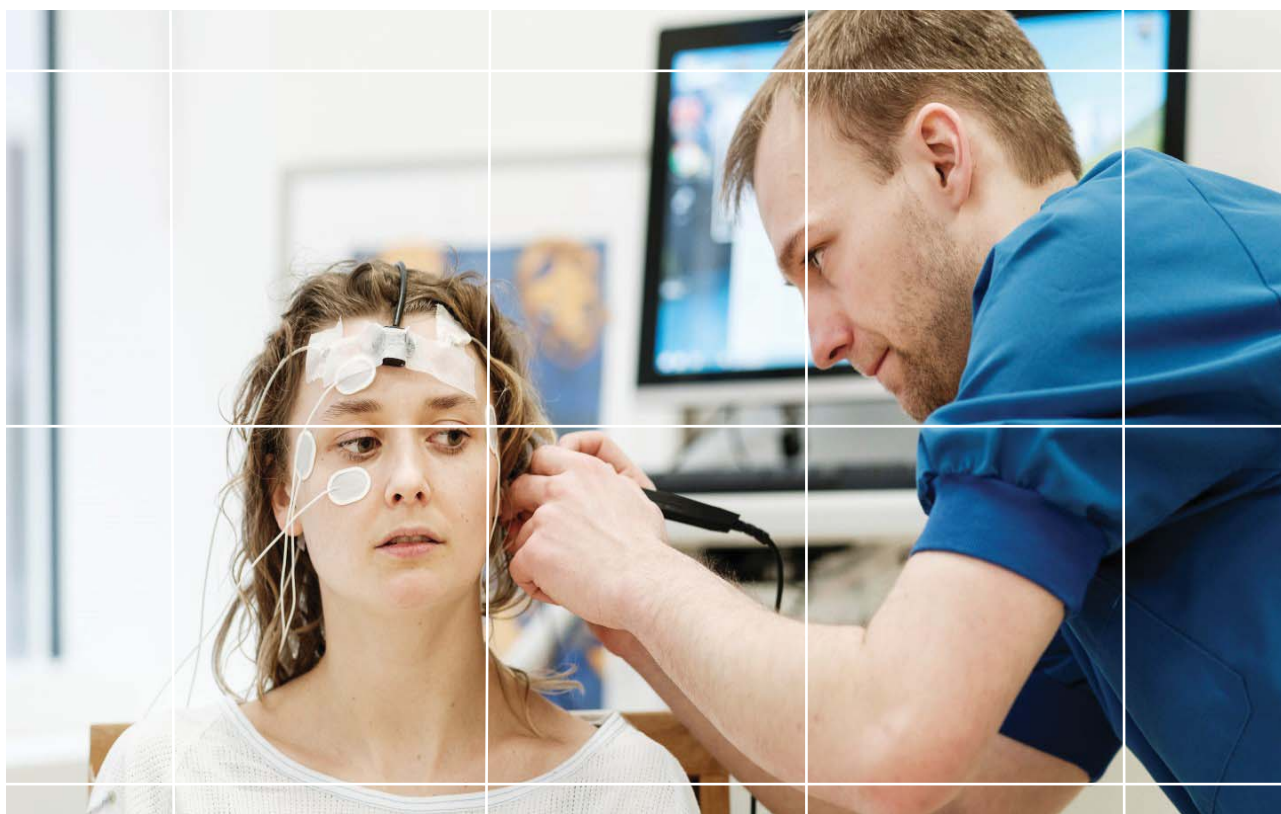
Tekniske anlæg og maskiner 1.000 kr.	Sundhed	Social	Regional Udvikling	Fælles formål og administration	I alt
Kostpris pr. 1. januar 2023	7.095.060	59.154	3.298	8.387	7.165.897
Tilgang	79	0	0	0	79
Afgang	-971.441	-4.816	0	-1.014	-977.271
Overført	441.022	5.108	0	0	446.130
Kostpris pr. 31. december 2023	6.564.720	59.445	3.298	7.373	6.634.835
Af- og nedskrivninger 1. januar 2023	-4.215.686	-39.612	-2.463	-6.160	-4.263.921
Årets afskrivninger	-591.612	-5.024	-250	-259	-597.145
Årets nedskrivninger	0	0	0	0	0
Af- og nedskrivninger afhændede aktiver	971.441	4.738	0	1.014	977.192
Af- og nedskrivninger 31. dec 2023	-3.835.857	-39.899	-2.713	-5.405	-3.883.874
Regnskabsmæssig værdi 31. dec 2023	2.728.862	19.547	584	1.968	2.750.961

Note 7 Inventar herunder IT-udstyr

Inventar herunder IT-udstyr 1.000 kr.	Sundhed	Social	Regional Udvikling	Fælles formål og administration	I alt
Kostpris pr. 1. januar 2023	1.845.150	13.369	0	223.103	2.081.622
Tilgang	0	0	0	0	0
Afgang	-61.762	-146	0	-41.851	-103.759
Overført	93.648	1.108	0	682	95.438
Kostpris pr. 31. december 2023	1.877.037	14.332	0	181.933	2.073.302
Af- og nedskrivninger 1. januar 2023	-1.237.296	-5.322	0	-222.490	-1.465.108
Årets afskrivninger	-216.740	-2.223	0	-324	-219.287
Årets nedskrivninger	0	0	0	0	0
Af- og nedskrivninger afhændede aktiver	61.762	146	0	41.851	103.759
Af- og nedskrivninger 31. dec 2023	-1.392.274	-7.399	0	-180.962	-1.580.635
Regnskabsmæssig værdi 31. dec 2023	484.762	6.933	0	971	492.666

Note 8 Materielle anlæg under udførelse

Materielle anlæg under udførelse 1.000 kr.	Sundhed	Social	Regional Udvikling	Fælles formål og administration	I alt
Kostpris pr. 1. januar 2023	656.337	46.632	0	636	703.605
Tilgang	724.596	29.381	0	1.456	755.433
Afgang	0	0	0	0	0
Overført	-1.089.878	-44.541	0	-1.456	-1.135.875
Kostpris pr. 31. december 2023	291.056	31.472	0	636	323.164
Af- og nedskrivninger 1. januar 2023	0	0	0	0	0
Årets afskrivninger	0	0	0	0	0
Årets nedskrivninger	0	0	0	0	0
Af- og nedskrivninger afhændede aktiver	0	0	0	0	0
Af- og nedskrivninger 31. dec 2023	0	0	0	0	0
Regnskabsmæssig værdi 31. dec 2023	291.056	31.472	0	636	323.164



Note 9 Egenkapital

Egenkapital pr. 31. december 2022 i 1.000 kr.		-7.533.554
Udgiftsbaserede poster		
Regulering af Region Midtjyllands aktiebeholdning til indre værdi		-5.046
Kursreguleringer vedrørende formue- og gældsplejeaftale		-38.562
Omkostningsbaserede poster		
Donationer		
Modtagne donationer,	-5.901	
Regulering af donationer vedrørende andel af afskrivninger og afgang	455.722	449.822
Nedskrivning af hensættelser til pensionsforpligtelser tjenestemænd		235.637
Reserve for opskrivning af nationalt værnemiddellager		-237.329
Andre egenkapital reguleringer		
Resultatbogføringer		-24
Årets resultat vedr. Sundhed		166.438
Årets resultat vedrørende Regional Udvikling		-38.735
Egenkapital pr. 31 december 2023		-7.001.354

- = forøgelse af egenkapital, + = reduktion af egenkapital

Note 10 Driftsresultat

Driftsresultat overført til næste år (- angiver overskud for området) i 1.000 kr.	Primo 2023	Årets resultat	Ultimo 2023
Sundhed	-945.229	166.438	-778.791
Regional Udvikling	147.162	-38.735	108.427
I alt	-798.067	127.704	-670.364

Note 11 Regnskabsoversigter på bevillingsniveau - Sundhed

Udgifter i 1.000 kr.	Vedtaget budget 2023	Korrigeret budget 2023	Regnskab 2023	Afvigelser (KB-R23)
Drift				
Regionshospitalet Horsens	1.169.312	1.234.227	1.212.887	21.340
Regionshospitalet Randers	1.242.877	1.344.641	1.338.619	6.022
Regionshospitalet Gødstrup	2.641.516	2.749.731	2.861.635	-111.904
Hospitalsenhed Midt	2.693.390	2.823.549	2.777.178	46.371
Aarhus Universitetshospital	7.927.094	8.233.373	8.288.605	-55.232
Præhospitalet	905.001	926.955	904.694	22.261
Psykiatri	2.178.629	2.218.404	2.143.649	74.755
Fællesudgifter og -indtægter	2.311.558	1.910.799	1.761.323	149.476
Praksissektoren	4.106.711	4.134.888	4.218.864	-83.976
Tilskudsmedicin	1.540.465	1.604.152	1.777.739	-173.587
Servicefunktioner	533.570	573.583	520.904	52.679
Fælles regionale funktioner	0	40.025	36.615	3.410
Andel af Fælles formål og administration	764.446	796.712	760.142	36.570
Nettodriftsudgifter ekskl. renter	28.014.569	28.591.039	28.602.853	-11.814
Andel af renter	60.647	60.647	-32.115	92.762
Drift i alt	28.075.216	28.651.686	28.570.738	80.948
Anlæg				
Regionshospitalet Horsens	61.411	120.229	61.524	58.705
Regionshospitalet Randers	15.428	69.067	43.109	25.958
Regionshospitalet Gødstrup	31.067	6.001	-16.214	22.215
Hospitalsenhed Midt	13.924	79.875	32.192	47.683
Aarhus Universitetshospital	31.547	127.905	31.087	96.818
Præhospitalet	100	26.128	17.047	9.081
Psykiatri	36.649	91.149	55.294	35.855
Fællesudgifter og -indtægter	225.308	434.209	339.879	94.330
Servicefunktioner	4.000	2.060	2.174	-114
Fælles regionale funktioner	7.200	13.933	4.167	9.766
<i>Kvalitetsfundsprojekter</i>				
Det nye universitetshospital, DNU, udgifter	0	17.200	10.695	6.505
Regionshospitalet Viborg, ombygning, udgifter	24.900	81.463	31.092	50.371
Anlæg prioriterede midler i alt	451.534	1.069.219	612.047	457.172
Pulje til salgsindtægter	-15.073	-33.658	0	-33.658
Pulje til anlægsprojekter	235.764	2.939	0	2.939
Anlæg uprioriterede midler i alt	220.691	-30.719	0	-30.719
Andel af Fælles formål og administration	250	-865	1.271	-2.136
Anlæg i alt	672.475	1.037.635	613.318	424.317
Finansiering				
Bloktilskud fra staten	-23.894.897	-24.473.115	-24.473.118	3
Kompensationsordning vedr. ny lovgivning om kommunal medfinansiering	-54.348	-54.348	-54.348	0
Kommunalt aktivitetsafhængigt bidrag	-4.550.741	-4.550.741	-4.550.745	4
Resultatafhængigt tilskud fra staten	-350.047	-350.047	-350.041	-6
Omfordeling effektiviseringsgevinster	111.300	111.300	111.300	0
Øvrige finansieringstilskud	0	0	-17.808	17.808
Finansiering i alt	-28.738.733	-29.316.951	-29.334.760	17.809
Sundhed i alt - udgiftsbaseret	8.958	372.370	-150.704	523.074
Omkostninger				
Omkostninger drift	1.239.621	1.239.621	924.694	314.927
Omkostninger anlæg	-672.475	-1.037.635	-607.552	-430.083
Omkostninger i alt	567.146	201.986	317.142	-115.156
Sundhed i alt - omkostningsbaseret	576.104	574.356	166.438	407.918

Note 11 Regnskabsoversigter på bevillingsniveau - Social

Omkostninger i 1.000 kr.	Vedtaget budget 2023	Korrigeret budget 2023	Regnskab 2023	Afvigelser (KB-R23)
Drift	1.229.391	1.493.585	1.482.912	10.673
Andel af Fælles formål og administration	22.890	24.188	24.734	-546
Renter	2.206	2.206	3.010	-804
Drift i alt	1.254.487	1.519.979	1.510.656	9.323
Anlæg				
Anlægsudgifter	66.074	134.504	29.236	105.268
Anlægsindtægter	0	-1.852	-461	-1.391
Anlægsomkostninger	-66.074	-132.652	-28.776	-103.876
Anlæg i alt	0	0	0	0
Finansiering				
Takstbetalinger m.v.	-1.243.017	-1.506.217	-1.541.760	35.543
Objektive finansieringsbidrag	-10.300	-10.300	-11.340	1.040
Bloktilskud fra staten	-1.170	-1.170	-1.170	0
Finansiering i alt	-1.254.487	-1.517.687	-1.554.269	36.582
Socialområdet i alt	0	2.292	-43.613	45.905

Note 11 Regnskabsoversigter på bevillingsniveau - Regional Udvikling

Udgifter i 1.000 kr.	Vedtaget budget 2023	Korrigeret budget 2023	Regnskab 2023	Afvigelser (KB-R23)
Udviklingsopgaver	60.394	58.554	57.861	693
Regionale Udviklingsaktiviteter	60.394	58.554	57.861	693
Borgernære driftsopgaver	430.340	436.974	436.316	658
Kollektiv trafik	380.643	385.861	384.334	1.527
Miljø	49.697	51.113	51.982	-869
Tværgående udgifter	92.037	90.561	76.429	14.132
Regional Udvikling i øvrigt	6.663	1.453	-7.359	8.812
Planlægnings-, analyse- og udviklingsudgifter	85.374	89.108	83.789	5.319
Andel af Fælles formål og administration	17.954	19.345	19.353	-8
Nettodriftsudgifter ekskl. renter	600.725	605.434	589.959	15.475
Andel af renter	1.141	1.141	-1.367	2.508
Drift i alt	601.866	606.575	588.592	17.983
Anlæg				
Tilskud til trafikelskaber - Køb af batteritog	0	-157.755	0	-157.755
Anlæg i alt	0	-157.755	0	-157.755
Finansiering				
Statsligt bloktilskud	-440.759	-445.468	-445.476	8
Kommunalt udviklingsbidrag	-159.966	-159.966	-159.948	-18
Finansiering i alt	-600.725	-605.434	-605.424	-10
Regional Udvikling i alt - udgiftsbaseret	1.141	-156.614	-16.832	-139.782
Omkostninger				
Omkostninger, drift	-3.271	-3.271	-21.903	18.632
Omkostninger, anlæg	0	0	0	0
Regional Udvikling i alt - omkostningsbaseret	-2.130	-159.885	-38.735	-121.150



Note 11 Regnskabsoversigter på bevillingsniveau - Fælles formål og administration

Udgifter i 1.000 kr.	Vedttaget budget 2023	Korrigeret budget 2023	Regnskab 2023	Afvielser (KB-R23)
Drift				
Politisk organisation	17.430	17.425	17.387	38
Sekretariat og forvaltninger	595.246	630.206	576.153	54.053
Tjenestemandspensioner, udgifter	644.045	644.045	521.226	122.819
Tjenestemandspensioner, indtægter	-440.042	-440.042	-300.287	-139.755
Drift i alt	816.679	851.634	814.480	37.154
Drift overført til Sundhed, Socialområdet og Regional Udvikling	-816.679	-851.634	-814.480	-37.154
Anlæg				
Fælles formål	250	-350	1.456	-1.806
Salg af bygninger	0	-515	-185	-330
Anlæg i alt	250	-865	1.271	-2.136
Anlæg overførsel til Sundhed	-250	865	-1.271	2.136
Fælles formål og administration i alt	0	0	0	0

Note 11 Regnskabsoversigter på bevillingsniveau - Renter

Udgifter i 1.000 kr.	Vedttaget budget 2023	Korrigeret budget 2023	Regnskab 2023	Afvielser (KB-23)
Renteindtægter	-25.000	-25.000	-156.069	131.069
Renteudgifter	95.011	95.011	132.118	-37.107
Renter af udlæg vedr. Socialområdet	-8.223	-8.223	-9.531	1.308
Nettorenter i alt	61.788	61.788	-33.482	95.270
Overført til Sundhed og Regional Udvikling	-61.788	-61.788	33.482	-95.270
Renter i alt	0	0	0	0

Note 12 Oversigt over afsluttede anlægssager under 10 mio. kr.

I 1.000 kr.	Bevilling		Forbrug	
	Udgift	Indtægt	Udgift	Indtægt
Hospitaller, Somatik	88.549	-19.065	95.182	-18.601
Sundhed, Fællesudgifter og -indtægter	22.700	-75	30.084	-75
Medicoanskaffelser 2020. Randers pulje 1	6.200	0	8.940	0
Medicoanskaffelser 2020. Horsens pulje 1	7.800	-75	8.132	-75
Medicoanskaffelser 2020. Fælles I&M pulje 1	700	0	6.014	0
Medicoanskaffelser 2020. Horsens. pulje 2	8.000	0	6.999	0
Fælles regionale funktioner	5.600	-4.390	5.594	-4.383
ALH. Ekstra soverum på baserne	5.600	-4.390	5.594	-4.383
Regionshospitalet Horsens	789	0	816	0
RH Horsens. Familievenlige, interaktive fødestuer	789	0	816	0
Aarhus Universitetshospital	12.338	0	12.340	0
AUH. Etablering af 10 neurorehabiliteringssenge, neurologisk afd	2.950	0	2.883	0
AUH. Ombygning af 2 sengestuer til eeg observation, neurologisk afd.	2.970	0	3.038	0
COVID-19. Ombygning ved MOMA, AUH	2.100	0	2.100	0
Etablering af hørebil	100	0	100	0
AUH. Madaffald som potentiel gødning i økologisk landbrug	550	0	550	0
Etablering af senfølgeklinik	3.668	0	3.668	0
Regionshospitalet Randers	12.768	-150	12.618	-150
RH Randers. Bygningssyn 2016, Grenaa	250	0	252	0
RH Randers. Nedrivning, Randers	2.300	0	2.151	0
RH Randers. Familievenlige, interaktive fødestuer	789	0	783	0
RH Randers. Præhospitalet base ved Regionshospitalet Randers	7.929	0	7.956	0
RH Randers. Salg af areal til signalanlæg	0	-150	0	-150
RH Randers. Forregistrering	1.500	0	1.476	0
Hospitalsenhed Midt	8.050	0	8.035	0
Afløb og regnvandsledning på RH Viborg	7.300	0	7.298	0
Analyse af rensning af hospitalsspildevand	750	0	737	0
Hospitalsenheden Vest	21.433	-14.450	21.022	-13.993
Lemvig Sundhedshus, regional egenfinansiering	3.700	-2.700	3.504	-2.700
HE Vest. Bygningssyn 2016, Ringkøbing	3.173	0	3.547	0
Center for Sundhed, Holstebro. Puljeprojekt	3.600	-3.600	3.634	-3.600
DNV. Indretning af gårdrum	1.850	-1.850	1.844	-1.850
HE Vest. Bygningssyn 2016, Lemvig	1.535	0	1.437	0
HE Vest. Nedrivning, Lemvig	1.030	0	1.027	0
HE Vest. Udbedringsprojekter, Lemvig	245	0	174	0
HE Vest. Indretning af udearealer i Psykiatrien	6.300	-6.300	5.855	-5.843
Regionshospitalet Gødstrup	2.171	0	2.170	0
RH Gødstrup. Familievenlige, interaktive fødestuer	1.053	0	1.053	0
Pårørendeovernatning i Gødstrup	1.118	0	1.117	0
Præhospitalet	2.700	0	2.502	0
Præhospitalet. Etablering af helipad	2.700	0	2.502	0



Note 12 Oversigt over afsluttede anlægssager under 10 mio. kr. - fortsat

I 1.000 kr.	Bevilling		Forbrug	
	Udgift	Indtægt	Udgift	Indtægt
Hospitaller, Psykiatrien	6.999	0	6.949	0
Psyk. Flytterelaterede anskaffelser, egenfinansiering	3.267	0	3.267	0
Pilotprojekt. Tilbygning af Regionspsykiatrien Randers	2.700	0	2.768	0
Psykiatrien. Fra analoge til digitale setpunktsstillere	225	0	230	0
RP Midt. Overfalds- og tilkaldealarmer	807	0	685	0
IT - Sundhedsområdet	2.080	0	1.957	0
Sundhed, Fællesudgifter og -indtægter	2.080	0	1.957	0
NTR 2022. LPR3 ID3 - landspatientregister	1.200	0	1.200	0
NTR 2022. Labrek (laboratorie)	180	0	179	0
NTR 2022. SIA ankomst - it understøttelse af akutafdelinger	700	0	578	0
Sociale tilbud	8.300	0	8.020	0
Socialområdet	8.300	0	8.020	0
3 skærmede pladser ved Rindhæk hus, Hedensted	4.160	0	4.191	0
Renoveringsprojekter 2022	2.140	0	1.526	0
AT Home-bolig på Mosetoft	2.000	0	2.303	0
Sekretariat og forvaltninger	0	-185	0	-185
Koncernøkonomi	0	-185	0	-185
Salg af Videbechs Allé 169	0	-185	0	-185
Total	105.928	-19.250	112.108	-18.786



Note 13 Eventualrettigheder og – forpligtelser, herunder garantier

Eventualrettigheder og -forpligtelser, herunder garantier, der er mulige at opgøre		
i 1.000 kr.	Rettigheder	Forpligtelser
Vestjysk Fiskepark (nu Danmarks Center for Vildlaks)	250	
Danmarks Center for Vildlaks, Skjern	1.500	
TV Midt / Vest	5.000	
Birc-Estate A/S, Herning (nu Innovatorium)	10.000	
Sager rejst ved domstolene mod Region Midtjylland		40.568
Sager rejst ved domstolene af Region Midtjylland	8.210	
Sager rejst ved ligebehandlingsnævnet mod Region Midtjylland		501
Lånegaranti til Lade- infrastruktur og indkøb af batteritog		248.809
Lånegaranti til Midtjyske Jernbaner via Kommunekredit		37.891
Lånegaranti til Aarhus Letbane Drift		894.089
Lånegaranti til rejsekort, Midttrafik		25.727
Lånegaranti til almene boliger		75.036
Lånegaranti til Gudenå Hospice		21.162
Huslejeforpligtelse vedr. Rædersgade 3, 1.tv., 8700 Horsens		939
I alt	24.960	1.344.722

Eventualrettigheder og -forpligtelser, herunder garantier, der ikke er mulige at opgøre

Byggeprojekt Det Nye Universitetshospital i Gødstrup - rets- og voldgiftssag mod leverandør, jf. KF-projektets rapportering:

Rambøll

Cura Vita

Bravida Danmark A/S

MT Højgaard Danmark A/S

Regionshospitalet Horsens:

Skadet kloak på projekt "Akut 2E"

OPP-projekter:

P-hus, Hospitalsenhed Midt, Silkeborg, tilbagekøbstidspunkt 2035

Patientbehandling:


EU-sager, refusion i forbindelse med patientbehandling i udlandet

Øvrige:

For forretningen Amgros I/S har Region Midtjylland givet ubegrænset sikkerhedsstillelse overfor Danske Bank (solidarisk hæftelse)

For forretningen Aarhus Letbane I/S har Region Midtjylland givet ubegrænset sikkerhedsstillelse overfor Danske Bank (solidarisk hæftelse).

Bem.: Der er kun medtaget eventualrettigheder og -forpligtelser over 100.000 kr.





Note 14 Personaleforbrug

Helårsstillinger	Vedttaget budget 2023	Regnskab 2023	Regnskab 2022
Sundhed	25.248	26.562	26.798
Social	1.968	2.520	2.499
Regional Udvikling	132	132	128
Fælles formål og administration	519	592	602
Samlet personaleforbrug	27.867	29.806	30.027

Note 15 Personaleomkostninger

Mio. kr.	Korrigeret budget 2023	Regnskab 2023	Regnskab 2022
Sundhed	15.083,5	16.009,0	16.231,7
Social	1.301,5	1.332,6	1.302,7
Regional Udvikling	91,3	91,8	84,1
Fælles formål og administration	343,8	390,2	398,1
Samlede personaleomkostninger, drift	16.820,0	17.823,6	18.016,5
Personaleomkostninger, Sundhed, anlæg	0,0	10,7	9,0

Det bemærkes, at vikarer fra vikarbureauer og indtægtsdækket virksomhed m.v. ikke indgår i note 14 i modsætning til note 15

Bemærkninger til personaleforbrug og personaleomkostninger

I Region Midtjylland er der totalrammestyring for de enkelte bevillinger og ikke normeringsstyring.

Det vedtagne personalebudget er derfor udelukkende vejledende og baseret på skøn og beregninger ved budgetvedtagelsen.

Der foretages ikke korrektioner af personalebudgettet på årsværk ved flytninger mellem personaleomkostninger og øvrige omkostninger. Ved tildelinger af tillægsbevillinger fra eks. puljer til hospitaler foretages der ligeledes ikke korrektioner heraf.

Da vedtaget personalebudget alene er vejledende og der ikke foretages korrektioner i løbet af året, er det mere relevant at sammenligne regnskab 2023 med regnskab 2022.

Sundhed

Forbruget viser et fald på 236 helårsstillinger svarende til 0,9 % i forhold til 2022. Faldet skyldes primært, at 2022 indeholder flere medarbejdere, som var ansat til test og vaccination i forbindelse med COVID-19, end i 2023. Derudover er den fokuserede indsats gennem kvalificeret ansættelsesstop, som følge af den økonomiske situation i 2023, ligeledes medvirkende til faldet.

Socialområdet

I forhold til personaleforbruget i 2022 er der en stigning på 21 helårsstillinger til 2023, som hovedsageligt skyldes en større kommunal efterspørgsel på regionens sociale tilbud.

Regional Udvikling

I personaleforbruget indgår 11 eksternt finansierede helårsstillinger i 2023, mod 15 sidste år.

Administration

Personaleforbruget for 2023 set i forhold til 2022 udviser et fald på 10 helårsstillinger. Faldet skyldes primært, at IT har flyttet personale mellem IT-Sundhed og IT-Fælles, afhængig af opgavens tilhørsforhold.



Note 16 Hensatte forpligtelser

Mio. kr.	
Tjenestemandspensioner	5.029,4
Projekttilsagn på det regionale udviklingsområde	100,1
Arbejds- og patientskader m.m.	382,5
Anden hensættelse	66,1
Hensatte forpligtelser i alt	5.578,2

Tjenestemandspensionsforpligtelsen er opgjort aktuarmæssigt og omfatter 1.402 personer, hvoraf 1.178 er pensionister og 224 er erhvervsaktive inkl. personer på opsat pension.

Regionen modtager bloktilskud fra staten til dækning af pensionsforpligtelsen ved de Midtjyske Jernbaner. Disse giver således ikke anledning til en kapitalværdi for regionen.

Projekttilsagn på det regionale udviklingsområde vedrører meddelte projekttilsagn, der endnu ikke er udbetalt, inden for områderne uddannelse og kultur.

Region Midtjylland er selvforsikrende på arbejds- og patientskadeområdet. Forpligtelsen på disse områder er beregnet som skønnede fremtidige udgifter vedrørende anmeldte erstatningssager.

Hensættelsen til arbejdsskader er steget med 1,6 mio. kr., og patientskader er faldet med 22,7 mio. kr. fra 2022 til 2023.


Note 17 Overførsler fra 2023 til 2024 og frem

Overførsel af bevilling fra 2023 til 2024 og frem – sammendrag

1.000 kr.	Drift	Anlæg
Sundhed i alt	57.560	367.440
Social i alt	41.393	103.878
Regional Udvikling i alt	0	0

Overførsel fra 2023 til 2024 og frem – kvalitetsfundsprojekter

1.000 kr.	Drift	Anlæg
Udgifter	0	56.875
Indtægter	0	0



Note 18 Almene boliger

Regionens almene boliger på Socialområdet er skilt ud fra regionens regnskab. De almene boliger er for regionen et særligt område, hvor udgifterne finansieres af beboernes huslejeindbetalinger.

I alt har regionen 148 almene boliger. Der er 128 lejemaal fordelt på 8 afdelinger, der administreres af DEAS Ejendomsadministration. Derudover har Sct. Mikkel 20 almene boliger, der administreres af boligselskabet Sct. Jørgen.

Stamdata	Ibrug-tagnings-år	Antal boliger	Opførel-sessum i 1.000 kr.	Årlig leje pr. m ² i 2023	Årlig leje pr. m ² i 2024	Tidl. års resultat opsamlet 2022	Årets resultat 2022	Henlæggelser (opsparing) til planlagt vedligeholdelse 2022	Henlæggelser (opsparing) til istandsættelse ved fraflytning 2022
Bygmarken, Hedensted	2008	24	29.067	1.174	1.211	-62.824	-11.071	-2.228.667	-182.273
Fogedvænget, Hedensted	2006	8	9.388	1.510	1.554	189.330	49.378	-456.026	-94.280
Nørholm Kollegiet, Herning	2004	9	11.632	1.304	1.356	50.580	27.595	-659.387	-52.491
N.P. Josiassens Vej, Grenaa	2006	8	10.169	1.502	1.548	222.354	87.487	-454.771	-40.645
Granbakken, Allingåbro	2002	16	15.651	1.188	1.229	431.499	139.025	-904.085	-80.347
Høskoven, Viby J	2006	27	36.529	1.426	1.472	376.865	162.600	-904.562	-51.205
Mosetoft, Viborg	2008	12	15.807	1.625	1.700	67.055	127.227	-1.000.508	-96.454
Tagdækkervej, Hammel	2006	24	31.739	1.192	1.228	131.287	174.334	-1.417.140	-130.429
Sct. Mikkel, Viborg	2005	20	21.280	1.236	1.278	146.402	125.360	-1.551.766	-71.038

Fortegn = overskud

Bem.: Regnskabsresultatet for 2023 fra boligselskaberne foreligger først medio 2024.

Note 19 Regnskabsbemærkninger

I regnskabsbemærkningerne er der fokus på udgifter/omkostninger sammenholdt med årsbudgettets bevilgninger.

Regnskabsbemærkninger indeholder en detaljeret beskrivelse af Region Midtjyllands årsregnskab og bevillingsoverholdelse. Regnskabsbemærkningerne er en note til årsrapporten.

Note 20 Revisionspåtegning

Regionsrådet afgiver årsregnskabet til revisionen inden 1. maj.

Revisionen afgiver beretning om revision af årsregnskabet til regionsrådet.

Revisionsberetningen forelægges forretningsudvalget og forretningsudvalgets bemærkninger forelægges regionsrådet.

Note 21 Risikostyring

Risikostyring tager udgangspunkt i de usikkerheder, en organisation som Region Midtjylland må tage højde for og effektivt styre sideløbende med, at den leverer sine ydelser til borgerne.

Risikostyring er en naturlig og integreret del af regionens virksomhed.

Risikostyring handler om:

- ▶ at identificere potentielle afvigelser fra det planlagte og ønskede, og
- ▶ at styre disse afvigelser for bedst muligt at udnytte muligheder, minimere tab og forbedre beslutningstagningen og koncernens resultater.

Anvendt regnskabspraksis

1 Indledning

Dette bilag til Kasse- og regnskabsregulativet fastlægger Region Midtjyllands anvendte regnskabspraksis. Regionens regnskabspraksis udarbejdes på baggrund af Bekendtgørelse om regionernes budget- og regnskabsvæsen, revision m.v. I henhold til regelsættet skal regionen udarbejde regnskabet efter omkostningsbaserede principper.

1.1. Ændring af regnskabspraksis 2023

Den anvendte regnskabspraksis er uændret i forhold til sidste år.

1.2. Generelt

Regnskabsperioden for årsregnskabet følger kalenderåret. Årsregnskabet indeholder ud over regionens egen virksomhed (drifts-, anlægs- og kapitalposter) regnskabsposter for selvejende institutioner, som regionen har indgået driftsoverenskomst med.

Præsentationen af regnskabet tager udgangspunkt i det omkostningsbaserede regnskab. Der medtages sammenligningstal fra året før i relevante oversigter.

Region Midtjyllands registrering og aflæggelse af det omkostningsbaserede regnskab foretages i overensstemmelse med god bogføringskik. Den gode bogføringskik kan beskrives som, hvad der til enhver tid anses for god skik og brug blandt kyndige og ansvarsbevidste fagfolk inden for bogføringsområdet. Det er en forudsætning for god bogføringskik, at reglerne i "Budget- og regnskabssystem for regioner" og øvrige relevante foreskrifter er fulgt.

Region Midtjyllands årsregnskab følger desuden nedenstående principper:

- ▶ Klarhed: Informationerne i regnskabet skal være entydige og retvisende.
- ▶ Væsentlighed: Alle relevante forhold indgår i regnskabet, med mindre de er ubetydelige og uvæsentlige.
- ▶ Going concern: Regnskabet bliver opstillet ud fra en forudsætning om fortsat drift i de kommende år.

- ▶ Neutralitet: Informationerne i regnskabet skal være pålidelige, så der er tillid til regnskabet. Princippet bygger på, at information ikke er fordrejet eller indeholder væsentlige fejl.
- ▶ Periodisering: Transaktioner og værdiændringer skal indregnes, når de indtræffer uanset tidspunkt for betaling.

Aktiver indregnes i balancen, når det er sandsynligt, at fremtidige økonomiske fordele vil tilflyde Region Midtjylland, og aktivets værdi kan måles pålideligt.

Forpligtelser indregnes i balancen, når det er overvejende sandsynligt, at afviklingen heraf vil medføre et træk på regionens økonomiske ressourcer, og forpligtelsen kan måles pålideligt.

Aktiver og forpligtelser måles ved første indregning sædvanligvis til kostpris og efterfølgende som beskrevet for hver enkelt regnskabspost nedenfor.

2 Resultatopgørelsen

Region Midtjylland indregner, så vidt det er muligt, indtægter og omkostninger, der er kendte inden udløbet af supplementsperioden, i resultatopgørelsen i det regnskabsår de vedrører uanset betalingstidspunkt, jf. transaktionsprincippet.

Region Midtjyllands brug af finansielle instrumenter er beskrevet i regionens finansielle politik. Anvendelsen af swaps og andre finansielle instrumenter oplyses i en note til årsregnskabet.

3 Balancen – aktiver

3.1 Materielle anlægsaktiver

De materielle anlægsaktiver er inddelt i følgende hovedgrupper:

- ▶ Grunde
- ▶ Bygninger
- ▶ Tekniske anlæg, maskiner, større specialudstyr og transportmidler
- ▶ Inventar - herunder computere og andet it-udstyr
- ▶ Materielle anlægsaktiver under udførelse og forudbetalinger for materielle anlægsaktiver



3.1.1 Indregning og måling

De materielle aktiver optages til kostpris. Kostprisen omfatter anskaffelsesprisen af aktivet og omkostninger tilknyttet anskaffelsen indtil det tidspunkt, hvor aktivet er klar til brug.

Anlægsaktiver indregnes:

- ▶ Når aktiverne er anskaffet til vedvarende brug eller eje
- ▶ Når aktiverne forventes anvendt i mere end et regnskabsår
- ▶ Når aktiverne kan måles pålideligt
- ▶ Når aktiverne har en kostpris højere end bagatelgrænsen på 100.000 kr. ekskl. moms

Anlægsaktiver med en kostpris under bagatelgrænsen straks afskrives.

I nogle tilfælde skal enkelte aktiver indregnes i anlægskartoteket som et samlet aktiv. Det gælder i forbindelse med indkøb af flere mindre aktiver til et samlet formål og ved inventarkøb i forbindelse med nybygning eller væsentlig modernisering/ombygning af en eksisterende bygning.

Aktiver er værdiansat til bruttoudgiften, således at det i værdiansættelsen er sikret, at fx tilskud m.v. ikke er modregnet i aktivernes værdi (det være sig fx kvalitetsfundsprojekter, aktiver finansieret af eksterne forskningsmidler, fondsmidler, gaver mv.).

Fra og med 2009 optages tilskud/donationer til anlægsaktiver som en del af egenkapitalen. Nedbringelse af egenkapitalen (modpost for tilskud/donationer) sker i takt med afskrivningen på aktivet.

Ved erhvervelse af nye ejendomme opgøres og medtages grunden til den offentlige vurdering, mens resten af ejendommen optages som et bygningsaktiv.

Indretning af lejede lokaler omfatter lokalefaciliteter, hvor regionen selv har foretaget særlig indretning af de lejede lokaler og afholdt omkostningen hertil. Har indretningen karakter af inventar eller lignende, der ikke er nagelfast, indregnes omkostningen som inventar.

Finansiell leasing, herunder OPP (Offentlig-Privat-Partnerskab)

Leasede materielle anlægsaktiver, hvor Region Midtjylland har alle væsentlige risici og fordele forbundet med ejendomsretten (finansiell leasing), registreres i balancen.

De leasede aktiver indregnes til kostprisen under materielle anlægsaktiver og afskrives i henhold til aktivets levetid.

OPP-kontrakter indregnes til nutidsværdien af fremtidige leasingydelser ved at anvende den interne rente i kontrakten, såfremt denne er tilgængelig. Er den interne rente ikke tilgængelig, anvendes Region Midtjyllands lånerente.

3.1.2 Afskrivning

Anlægsaktiver afskrives lineært fra ibrugtagningstidspunktet over den forventede levetid. Der afskrives ikke på grunde.

Der afskrives ikke på materielle anlægsaktiver under udførelse. Når aktivet er ibrugtaget, overføres værdien til anlægskartoteket og afskrives fra ibrugtagningstidspunktet.



Type	Anlægsaktiv	Afskrivningsperiode
Grunde		Afskrives ikke
Bygninger	Administrationsbygning	50 år
	Driftsbygninger inkl. bygningsinstallationer, der indgår i den offentlige ejendomsvurdering	25 - 30 år
	Parkeringskældre mv.	15 år
	Indretning af lejede lokaler	10 år eller over lejekontraktens varighed
Tekniske anlæg, maskiner, større specialudstyr og transportmidler	Tekniske anlæg	30 år
	Maskiner	10 - 15 år
	Medicoteknisk anlæg	5 - 10 år
	Transportmidler	5 - 8 år
Inventar - herunder computere og andet it-udstyr	It, kommunikationsudstyr og servere	3 år
	Inventar	3 - 5 år
	Driftsmateriel	10 år
Materielle anlægsaktiver under udførelse		Afskrives ikke

Materielle anlægsaktiver under udførelse og forudbetalinger er målt og indregnet til de samlede afholdte omkostninger på balancetidspunktet.

3.1.3 Ned- og opskrivning

Nedskrivning foretages, hvis et anlægsaktiv vurderes til at være væsentligt og varigt forringet i forhold til den regnskabsmæssige værdi.

Nedskrivninger påvirker driftsresultatet i lighed med afskrivninger.

Der foretages ikke opskrivning af anlægsaktiver.

3.1.4 Scrapværdi

Scrapværdien er den værdi, som regionen forventer at få for aktivet ved udløbet af dets brugstid med fradrag for eventuelle nedtagelses-, salgs- eller reetableringsomkostninger.

Der regnes generelt ikke med scrapværdi på anlægsaktiver, da scrapværdien almindeligvis ikke skønnes at udgøre en væsentlig andel af den samlede anskaffelsværdi og samtidig ikke kan fastsættes pålideligt.

3.1.5 Indregning af nettoresultat fra grunde og bygninger

Regionens grunde og bygninger anvendes i produktionen af tilbud og serviceydelser på regionens tre hovedkredsløb: Sundhed, Socialområdet og Regional Udvikling. Socialområdet og Regional Udvikling "betaler" for anvendelse af bygninger og grunde via afskrivninger og forrentning til Sundhed, så længe de anvendes.

Når aktiver på Socialområdet eller Regional Udvikling ikke længere er i anvendelse, overgår de til Fælles formål og administration.

I perioder, hvor grunde eller bygninger ikke anvendes, og indtil der enten træffes beslutning om at sælge eller anvende igen, registreres bygningsmassen som anlæg på Fælles formål og administration, hvor de løbende "liggeudgifter" bogføres. Ved beslutning om at sælge registreres aktivet under "grunde og bygninger til videresalg".

Salg af grunde og bygninger under Fælles formål og administration fordeles i henhold til fordelingsnøglen for anlæg på Fælles formål og administration til Sundhed.

Nettoprovenu ved salg af grunde og bygninger henføres og registreres dermed altid på Sundhed enten via fordelingsnøglen fra Fælles Formål og administration eller ved salg af sundhedsområdets aktiver.

Tab og gevinst ved afståelse af anlægsaktiver opgøres som forskellen mellem salgsprisen med fradrag af salgsomkostninger, og aktivets bogførte værdi. Tab eller gevinst indregnes i resultatopgørelsen.

I resultatopgørelsen indgår salgsprisen i regnskabsposten Øvrige driftsindtægter, mens tilbageførelsen af aktivets bogførte værdi og øvrige udgifter forbundet med salget indgår i regnskabsposten Andre driftsomkostninger.



3.1.6 Anlægsaktiverne fra delingsaftalerne

Anlægsaktiver, der er overtaget fra amterne i forbindelse med kommunalreformen, er overtaget til aktivets bogførte værdi i amternes regnskaber for 2006. Disse aktiver bliver i regionen som udgangspunkt afskrevet over den resterende levetid på dette tidspunkt.

Aktiver, der er anskaffet af amterne efter 1. januar 1999, er målt til kostpris. Grunde og bygninger, der er anskaffet af amterne før 1. januar 1999, er målt til den offentlige ejendomsvurdering pr. oktober 2003. Øvrige aktiver blev om muligt målt til kostpris. Hvor dette ikke var muligt, blev der foretaget en skønsmæssig vurdering.

I tilfælde, hvor denne levetid adskiller sig betydeligt fra regionens regnskabspraksis på området og udøver en væsentlig indflydelse på regionens resultat, er levetiden tilrettet regionens regnskabspraksis.

3.2 Immaterielle anlægsaktiver

De immaterielle aktiver, vil typisk være udviklingsomkostninger i forbindelse med systemudviklingsprojekter. Afskrivningsgrundlaget vil være købsprisen, samt omkostninger der relaterer sig til ibrugtagningen af aktivet eksempelvis konsulenthonorarer.

Afskrivningsperioder for immaterielle anlægsaktiver:

Type	Anlægsaktiv	Afskrivningsperiode
Immaterielle anlægsaktiver	Systemudviklingsprojekter og andre erhvervede immaterielle anlægsaktiver	Maksimalt 10 år

3.3 Aktiver tilhørende fonds og legater

Posterne under aktiver tilhørende fonds og legater skal ses sammen med passiver tilhørende fonds og legater.

Værdipapirer optages til kursværdi. Øvrige aktiver indregnes til nominel værdi.


3.4 Langfristede tilgodehavender

3.4.1 Aktier og andelsbeviser mv.

Ikke noterede værdipapirer måles efter den indre værdis metode opgjort i henhold til det seneste aflagte årsregnskab eller foreløbigt regnskab.

3.4.2 Andre langfristede udlån, tilgodehavender og deponerede beløb

Disse måles til nominel værdi. Der nedskrives til imødegåelse af forventede tab efter en individuel vurdering af tilgodehavendet.



3.5 Akkumuleret resultat Socialområdet

Det omkostningsbaserede akkumulerede resultat vedrørende Socialområdet kan enten være et tilgodehavende eller en gæld, da der er tale om et mellemværende med kommunerne som via takstbetaling finansierer området.

3.6 Varebeholdninger

Varebeholdninger indregnes, når den samlede kostpris er over 1,0 mio. kr.

Værdien af varebeholdninger vedrørende regionens centrallager måles til det vejede gennemsnit af kostprisen.

Værdien af varebeholdninger vedrørende Regionsapoteket måles til kostpris efter FIFO princippet (First In - First Out).

3.7 Grunde og bygninger til videresalg

Grunde og bygninger til videresalg omfatter aktiver, hvor der er truffet beslutning om salg, og hvor aktiverne ikke længere anvendes direkte i regionens serviceproduktion. Grunde og bygninger til videresalg måles til kostprisen tillagt eventuelle forarbejdningsomkostninger.

3.8 Tilgodehavender hos staten

Tilgodehavender optages til nominel værdi.

3.9 Kortfristede tilgodehavender i øvrigt

Tilgodehavender optages til nominel værdi med fradrag af hensættelser til imødegåelse af eventuelle tabsrisici.

3.10 Likvide aktiver

Omfatter kontante beholdninger, indestående i pengeinstitutter, obligationsbeholdninger og værdipapirer via investeringsforeninger og svarer til den tilstedeværende beholdning på balancedagen.

Obligationsbeholdninger kursreguleres ultimo året.



4 Balance - passiver

4.1 Egenkapital

Egenkapitalen er målt som forskellen mellem aktiver og forpligtelser. Egenkapitalen er på denne måde et udtryk for regionens formue. Dette med baggrund i de værdiansættelsesprincipper, der er anvendt for aktiver og passiver.

I henhold til Indenrigs- og Sundhedsministeriets krav skal egenkapitalen specificeres på følgende poster:

- ▶ Modpost for donationer
- ▶ Akkumuleret resultat for sundhedsområdet
- ▶ Akkumuleret resultat for det regionale udviklingsområde
- ▶ Balancekonto

I egenkapitalen er også indeholdt selvejende institutioner, som regionen har indgået driftsoverenskomst med på Sundhed.

4.2 Hensatte forpligtelser

Hensatte forpligtelser indregnes i balancen, når regionen på balancedagen har en retlig eller faktisk forpligtelse, der er et resultat af en tidligere begivenhed, og det er sandsynligt, at afviklingen heraf vil medføre et træk på regionens økonomiske ressourcer. Det er en forudsætning, at der kan foretages en pålidelig beløbsmæssig måling af forpligtelsen.

Ved sandsynlighed forstås, at der skal være større risiko for et træk på de økonomiske ressourcer end det modsatte.

4.2.1 Pensionsforpligtelser

Pensionsforpligtelser vedrørende tjenestemænd og ansatte på tjenestemandslignende vilkår, der ikke er forsikringsmæssigt afdækket, er optaget i balancen. Den uafdækkede pensionsforpligtelse opgøres aktuar-mæssigt hvert år.

Opgørelserne er baseret på data indeholdt i Region Midtjyllands lønsystem udtrykket ultimo regnskabs-året.

4.2.2 Øvrige hensatte forpligtelser

Øvrige hensatte forpligtelser kan være forpligtelser afledt af en retssag, erstatningskrav, miljøforurening m.v. De i balancen hensatte forpligtelser udgøres først og fremmest af hensættelser til arbejds- og patient-skader.

Hensættelse til arbejds- og patientskader er beregnet ud fra følgende forudsætninger:

- ▶ Anmeldte, men endnu ikke afgjorte sager
- ▶ Anerkendelsesprocent
- ▶ Gennemsnitlig erstatningsbeløb

Hensættelse vedrørende anmeldte, men endnu ikke afgjorte arbejdsskader, er beregnet af aktuar.

4.3 Passiver tilhørende fonds og legater

Posterne under passiver tilhørende fonds og legater skal ses sammen med aktiver tilhørende fonds og legater.

I fonds- og legatkapitalen er indregnet deposita, forudbetalinger m.v. til nominel værdi.

4.4 Langfristet gæld

Langfristet gæld til realkreditinstitutter og andre kreditinstitutter indregnes med restgælden på balancedagstidspunktet.

Langfristet gæld i fremmed valuta omregnes til balancedagens valutakurs.

4.4.1 Gæld vedr. finansielt leasede aktiver

Leasinggæld bliver optaget til kostpris på indgåelsestidspunktet. Herefter nedskrives leasinggælden med de beregnede afdrag.

OPP-kontraktens kapitaliserede restforpligtelse er indregnet som en gældsforpligtelse, mens OPP-ydelsens rentedel indregnes over kontraktens løbetid i resultatopgørelsen.

4.5 Kortfristede gældsforpligtelser til pengeinstitutter, staten og øvrige

Kortfristede gældsforpligtelser til pengeinstitutter, staten optages til nominal værdi.

Kortfristet gæld i øvrigt indregnes til nominal værdi.

4.5.1 Skyldig feriepengeforpligtelse

Feriepengeforpligtelsen indregnes som summen af optjent men endnu ikke afholdt ferie inkl. 6. ferieuge fra indeværende og foregående ferieår.

5 Pengestrømsopgørelse

Pengestrømsopgørelsen præsenteres efter bestemte formkrav, og viser pengestrømme vedrørende drift, investering og finansiering samt regionens likvider ved årets begyndelse og slutning.

6 Eventualposter

6.1.1 Leje og leasingaftaler

Operationelt leasede aktiver og lejeaftaler registreres ikke i balancen.

6.1.2 Afgivne garantier

Afgivne garantier indregnes ikke i balancen men anføres i årsregnskabets fortegnelse over eventualforpligtelser.

6.1.3 Eventualrettigheder og – forpligtelser i øvrigt

Sådanne rettigheder og forpligtelser indregnes ikke i balancen, men anføres i årsregnskabets fortegnelse over eventualrettigheder og – forpligtelser.

7 Ikrafttrædelse og opdatering

Anvendt regnskabspraksis for Region Midtjylland opdateres løbende som følge af ændret lovgivning eller lignende. Der skal ske en vurdering af behovet for opdateringer og præciseringer mv. mindst én gang om året. Anvendt regnskabspraksis er godkendt den 24. april 2024 og gælder for aflæggelse af regnskab 2023.

