

Tværgående rapport  
Hospitalsenheden Vest - indlagte - 2006 - på  
afsnitsniveau



# Tværgående rapport

Hospitalsenheden Vest - indlagte - 2006 - på  
afsnitsniveau



# Læsevejledning

Oversigten viser resultatet af patienttilfredshedsundersøgelsen på sengeafdelinger på Hospitalsenheden Vest 2006.

Når de enkelte afdelinger har valgt at opdele svarene på sengeafsnit, er svarene udspecificeret for disse enheder.

Udskriften er ukommenteret, og har på den måde karakter af et opslagskatalog.

Udskriften viser først en oversigt over *“Medvirkende afdelingers svarprocenter”*. Her kan man danne sig et overblik over datagrundlaget for den samlede udskrift. Man kan se de konkrete afdelingsnavne, hvornår de udvalgte undersøgelser er gennemført, hvor mange patientsvar undersøgelserne er baseret på, hvilken svarprocent der blev opnået i de enkelte undersøgelser, og fra hvilket sygehus resultaterne kommer.

Herefter vises patienternes svar på undersøgelsens forskellige spørgsmål. Først helhedsvurderingen, så de mere specifikke tilfredshedsspørgsmål. For hvert spørgsmål vises svarfordelingen først grafisk, derefter i procent. Resultatet for det enkelte spørgsmål starter altid på en ny side med angivelse af spørgsmålets formulering i en ramme.

Når man læser udskriften, skal man hele tiden være opmærksom på, at afdelingers/afsnits arbejdsopgaver kan være så forskellige, at det kan have begrænset relevans at sammenligne.

Undersøgelsens data kan findes på [www.sundhed.dk](http://www.sundhed.dk) under Region Midtjylland. Herfra kan der laves oversigter over de afdelinger man ønsker at måle sine resultater imod. Der er data fra andre hospitaler i regionen i 2006. Og dataene omfatter svar fra indlagte patienter, ambulante patienter, dagkirurgiske patienter og medicinske dagpatienter. Også patienternes kommentarer til helhedsvurderingen kan ses her. Alt sammen opdelt på afdelings- eller afsnitsniveau.

Der henvises i øvrigt til Center for Kvalitetsudviklings hjemmeside, hvor alle undersøgelsesrapporter fra de nyeste målinger i Region Midtjylland kan ses i deres fulde udstrækning, herunder de righoldige kommentarer fra patienterne.

For en beskrivelse af undersøgelsens metode og data, herunder overvejelser om statistisk usikkerhed, henvises til undersøgelsens delrapporter eller til publikationen: “Hvad oplever patienten på sygehuset. Et afdelingsbaseret koncept til systematisk indsamling af patientoplevelser på somatiske sygehuse”. Delpublikation nr. 2 i skriftserien om “De mellem menneskelige relationer”. Erik Riiskjær. Publikationen kan ses i sin fulde længde på [www.patient-relationer.dk](http://www.patient-relationer.dk)

Center for Kvalitetsudvikling  
1. marts 2007



## Medvirkende afdelingers/afsnits svarprocenter

Afdelingsnavn	Udsendt	Modtagne	Svar%	Tidspunkt
<b>Hospitalsenheden Vest - indlagte - 4. runde</b>	<b>3.860</b>	<b>1.874</b>	<b>48,5%</b>	
<b>Hospitalsenheden Vest</b>				<i>November 2006</i>
<i>Børneafdelingen</i>	<i>398</i>	<i>193</i>	<i>48,5%</i>	
<i>Gynækologisk/Obstetrisk Afdeling</i>	<i>449</i>	<i>255</i>	<i>56,8%</i>	
<i>Kirurgisk Afdeling</i>	<i>398</i>	<i>207</i>	<i>52,0%</i>	
<i>Medicinsk Afdeling Herning</i>	<i>464</i>	<i>167</i>	<i>36,0%</i>	
<i>Medicinsk Afdeling Holstebro</i>	<i>398</i>	<i>183</i>	<i>46,0%</i>	
<i>Neurologisk Afdeling</i>	<i>283</i>	<i>134</i>	<i>47,3%</i>	
<i>Onkologisk Afdeling</i>	<i>76</i>	<i>36</i>	<i>47,4%</i>	
<i>Ortopædkir. Afd. Holstebro</i>	<i>399</i>	<i>189</i>	<i>47,4%</i>	
<i>Ortopædkir. Afdeling Herning</i>	<i>397</i>	<i>172</i>	<i>43,3%</i>	
<i>Urinvejkirurgisk Afdeling</i>	<i>398</i>	<i>235</i>	<i>59,0%</i>	
<i>Øre-, Næse- og halsafdelingen</i>	<i>200</i>	<i>103</i>	<i>51,5%</i>	















## Hvad er dit samlede indtryk af afdelingen?

Afdelings- / afsnitsnavn

		4 eller 5 stjerner	1, 2 eller 3 stjerner	Antal
<b>Hospitalsenheden Vest - indlagte - 4. runde</b>		<b>84,0%</b>	<b>16,0%</b>	<b>1.838</b>
Hospitalsenheden Vest				
<i>Børneafdelingen</i>		82,2%	17,8%	191
<i>Gynækologisk/Obstetrisk Afdeling</i>		83,8%	16,2%	253
Gynækologisk Afdeling H2, Herning		82,9%	17,1%	82
Svangre/Barselsafsnit H3, Herning		78,0%	22,0%	82
Afsnit G1, Holstebro		89,9%	10,1%	89
<i>Kirurgisk Afdeling</i>		87,7%	12,3%	203
Afdeling K, Holstebro		87,4%	12,6%	103
Afdeling A1, Herning		87,8%	12,2%	49
Afdeling A2, Herning		88,2%	11,8%	51
<i>Medicinsk Afdeling Herning</i>		73,3%	26,7%	161
Afdeling B2, Herning		57,9%	42,1%	19
Afdeling B3, Herning		67,6%	32,4%	37
Afdeling B4, Herning		81,0%	19,0%	21
Afdeling B5, Herning		78,4%	21,6%	37
Afdeling B6, Tarm		93,8%	6,3%	16
Ringkøbing		67,7%	32,3%	31
<i>Medicinsk Afdeling Holstebro</i>		80,6%	19,4%	180
Medicinsk Afdeling M1		91,8%	8,2%	49
Medicinsk Afdeling M2		78,0%	22,0%	41
Medicinsk Afdeling M3		74,3%	25,7%	35
Medicinsk Afdeling M4		76,4%	23,6%	55















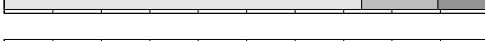


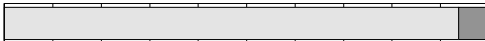


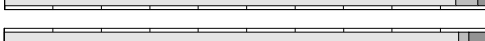





## Hvad er dit samlede indtryk af afdelingen?

Afdelings- / afsnitsnavn

Afdelings- / afsnitsnavn		4 eller 5 stjerner	1, 2 eller 3 stjerner	Antal
<b>Hospitalsenheden Vest - indlagte - 4. runde</b>		<b>84,0%</b>	<b>16,0%</b>	<b>1.838</b>
Hospitalsenheden Vest				
<i>Neurologisk Afdeling</i>		76,5%	23,5%	132
Afsnit N1, Holstebro		74,4%	25,6%	43
Afsnit N2, Holstebro		72,9%	27,1%	70
Rehabiliteringsafsnit N3, Lemvig		94,7%	5,3%	19
<i>Onkologisk Afdeling</i>		91,4%	8,6%	35
<i>Ortopædkir. Afd. Holstebro</i>		86,9%	13,1%	183
<i>Ortopædkir. Afdeling Herning</i>		85,2%	14,8%	169
<i>Urinvejkirurgisk Afdeling</i>		90,9%	9,1%	230
<i>Øre-, Næse- og halsafdelingen</i>		88,1%	11,9%	101







## Forløb din modtagelse på afdelingen tilfredsstillende?

Afdelings- / afsnitsnavn

		Ja	Både og	Nej	Antal
<b>Hospitalsenheden Vest - indlagte - 4. runde</b>		87,8%	9,0%	3,2%	1.846
Hospitalsenheden Vest					
<i>Børneafdelingen</i>		79,5%	16,8%	3,7%	190
<i>Gynækologisk/Obstetrisk Afdeling</i>		83,9%	12,2%	3,9%	254
Gynækologisk Afdeling H2, Herning		77,1%	18,1%	4,8%	83
Svangre/Barselsafsnit H3, Herning		83,1%	10,8%	6,0%	83
Afsnit G1, Holstebro		90,9%	8,0%	1,1%	88
<i>Kirurgisk Afdeling</i>		92,2%	6,3%	1,5%	206
Afdeling K, Holstebro		94,2%	4,8%	1,0%	104
Afdeling A1, Herning		88,0%	12,0%	0,0%	50
Afdeling A2, Herning		92,3%	3,8%	3,8%	52
<i>Medicinsk Afdeling Herning</i>		83,5%	11,6%	4,9%	164
Afdeling B2, Herning		68,4%	31,6%	0,0%	19
Afdeling B3, Herning		73,7%	15,8%	10,5%	38
Afdeling B4, Herning		81,0%	14,3%	4,8%	21
Afdeling B5, Herning		94,7%	2,6%	2,6%	38
Afdeling B6, Tarm		93,8%	0,0%	6,3%	16
Ringkøbing		87,5%	9,4%	3,1%	32
<i>Medicinsk Afdeling Holstebro</i>		93,2%	4,5%	2,3%	176
Medicinsk Afdeling M1		93,8%	2,1%	4,2%	48
Medicinsk Afdeling M2		95,1%	4,9%	0,0%	41
Medicinsk Afdeling M3		87,9%	9,1%	3,0%	33
Medicinsk Afdeling M4		94,4%	3,7%	1,9%	54
<i>Neurologisk Afdeling</i>		86,9%	7,7%	5,4%	130
Afsnit N1, Holstebro		92,9%	2,4%	4,8%	42
Afsnit N2, Holstebro		81,2%	11,6%	7,2%	69
Rehabiliteringsafsnit N3, Lemvig		94,7%	5,3%	0,0%	19

## Forløb din modtagelse på afdelingen tilfredsstillende?

Afdelings- / afsnitsnavn

		Ja	Både og	Nej	Antal
<b>Hospitalsenheden Vest - indlagte - 4. runde</b>		<b>87,8%</b>	<b>9,0%</b>	<b>3,2%</b>	<b>1.846</b>
Hospitalsenheden Vest					
<i>Onkologisk Afdeling</i>		88,9%	8,3%	2,8%	36
<i>Ortopædkir. Afd. Holstebro</i>		88,6%	6,5%	4,9%	185
<i>Ortopædkir. Afdeling Herning</i>		90,5%	7,7%	1,8%	168
<i>Urinvejkirurgisk Afdeling</i>		91,0%	6,4%	2,6%	234
<i>Øre-, Næse- og halsafdelingen</i>		89,3%	9,7%	1,0%	103


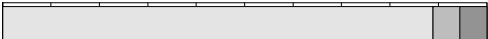




## Er du tilfreds med afdelingens behandling af din sygdom?

Afdelings- / afsnitsnavn

		Ja	Både og	Nej	Antal
<b>Hospitalsenheden Vest - indlagte - 4. runde</b>		83,4%	11,5%	5,1%	1.833
Hospitalsenheden Vest					
<i>Børneafdelingen</i>		89,3%	8,0%	2,7%	187
<i>Gynækologisk/Obstetrisk Afdeling</i>		81,3%	13,5%	5,2%	251
Gynækologisk Afdeling H2, Herning		82,7%	12,3%	4,9%	81
Svangre/Barselsafsnit H3, Herning		81,7%	12,2%	6,1%	82
Afsnit G1, Holstebro		79,5%	15,9%	4,5%	88
<i>Kirurgisk Afdeling</i>		82,8%	12,3%	4,9%	204
Afdeling K, Holstebro		84,6%	10,6%	4,8%	104
Afdeling A1, Herning		77,6%	16,3%	6,1%	49
Afdeling A2, Herning		84,3%	11,8%	3,9%	51
<i>Medicinsk Afdeling Herning</i>		73,1%	18,1%	8,7%	160
Afdeling B2, Herning		70,6%	29,4%	0,0%	17
Afdeling B3, Herning		62,2%	16,2%	21,6%	37
Afdeling B4, Herning		81,0%	9,5%	9,5%	21
Afdeling B5, Herning		78,4%	16,2%	5,4%	37
Afdeling B6, Tarm		93,8%	6,3%	0,0%	16
Ringkøbing		65,6%	28,1%	6,3%	32
<i>Medicinsk Afdeling Holstebro</i>		81,2%	13,3%	5,5%	181
Medicinsk Afdeling M1		77,6%	16,3%	6,1%	49
Medicinsk Afdeling M2		76,2%	16,7%	7,1%	42
Medicinsk Afdeling M3		85,7%	5,7%	8,6%	35
Medicinsk Afdeling M4		85,5%	12,7%	1,8%	55
<i>Neurologisk Afdeling</i>		77,7%	12,3%	10,0%	130
Afsnit N1, Holstebro		79,5%	13,6%	6,8%	44
Afsnit N2, Holstebro		74,6%	11,9%	13,4%	67
Rehabiliteringsafsnit N3, Lemvig		84,2%	10,5%	5,3%	19

























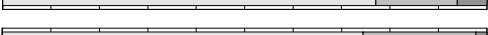

## Er du tilfreds med afdelingens behandling af din sygdom?

Afdelings- / afsnitsnavn

		Ja	Både og	Nej	Antal
<b>Hospitalsenheden Vest - indlagte - 4. runde</b>		<b>83,4%</b>	<b>11,5%</b>	<b>5,1%</b>	<b>1.833</b>
Hospitalsenheden Vest					
<i>Onkologisk Afdeling</i>		88,9%	5,6%	5,6%	36
<i>Ortopædkir. Afd. Holstebro</i>		85,9%	9,2%	4,9%	185
<i>Ortopædkir. Afdeling Herning</i>		83,1%	12,0%	4,8%	166
<i>Urinvejkirurgisk Afdeling</i>		88,7%	9,5%	1,7%	231
<i>Øre-, Næse- og halsafdelingen</i>		88,2%	6,9%	4,9%	102







## Lyttede lægerne med interesse, når du sagde noget?

Afdelings- / afsnitsnavn

		Ja	Både og	Nej	Antal
<b>Hospitalsenheden Vest - indlagte - 4. runde</b>		<b>81,8%</b>	<b>14,0%</b>	<b>4,3%</b>	<b>1.782</b>
Hospitalsenheden Vest					
<i>Børneafdelingen</i>		88,4%	8,4%	3,2%	190
<i>Gynækologisk/Obstetrisk Afdeling</i>		83,7%	13,9%	2,4%	252
Gynækologisk Afdeling H2, Herning		85,4%	12,2%	2,4%	82
Svangre/Barselsafsnit H3, Herning		79,0%	16,0%	4,9%	81
Afsnit G1, Holstebro		86,5%	13,5%	0,0%	89
<i>Kirurgisk Afdeling</i>		82,7%	13,2%	4,1%	197
Afdeling K, Holstebro		83,2%	11,9%	5,0%	101
Afdeling A1, Herning		84,8%	13,0%	2,2%	46
Afdeling A2, Herning		80,0%	16,0%	4,0%	50
<i>Medicinsk Afdeling Herning</i>		70,3%	20,6%	9,0%	155
Afdeling B2, Herning		52,6%	42,1%	5,3%	19
Afdeling B3, Herning		67,6%	18,9%	13,5%	37
Afdeling B4, Herning		83,3%	16,7%	0,0%	18
Afdeling B5, Herning		75,7%	16,2%	8,1%	37
Afdeling B6, Tarm		92,3%	7,7%	0,0%	13
Ringkøbing		61,3%	22,6%	16,1%	31
<i>Medicinsk Afdeling Holstebro</i>		78,2%	17,2%	4,6%	174
Medicinsk Afdeling M1		84,4%	11,1%	4,4%	45
Medicinsk Afdeling M2		71,8%	23,1%	5,1%	39
Medicinsk Afdeling M3		75,0%	19,4%	5,6%	36
Medicinsk Afdeling M4		79,6%	16,7%	3,7%	54
<i>Neurologisk Afdeling</i>		77,1%	16,8%	6,1%	131
Afsnit N1, Holstebro		74,4%	23,3%	2,3%	43
Afsnit N2, Holstebro		75,7%	15,7%	8,6%	70
Rehabiliteringsafsnit N3, Lemvig		88,9%	5,6%	5,6%	18

## Lyttede lægerne med interesse, når du sagde noget?












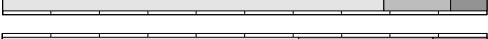
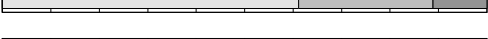













Afdelings- / afsnitsnavn

		Ja	Både og	Nej	Antal
<b>Hospitalsenheden Vest - indlagte - 4. runde</b>		81,8%	14,0%	4,3%	1.782
Hospitalsenheden Vest					
<i>Onkologisk Afdeling</i>		90,9%	6,1%	3,0%	33
<i>Ortopædkir. Afd. Holstebro</i>		80,5%	13,0%	6,5%	169
<i>Ortopædkir. Afdeling Herning</i>		78,9%	14,9%	6,2%	161
<i>Urinvejkirurgisk Afdeling</i>		84,8%	13,9%	1,3%	223
<i>Øre-, Næse- og halsafdelingen</i>		89,7%	9,3%	1,0%	97









## Fik du den menneskelige støtte, du havde brug for fra personalet under indlæggelsen?

Afdelings- / afsnitsnavn

		Ja	Både og	Nej	Antal
<b>Hospitalsenheden Vest - indlagte - 4. runde</b>		86,6%	9,4%	4,0%	1.827
Hospitalsenheden Vest					
<i>Børneafdelingen</i>		83,9%	12,4%	3,8%	186
<i>Gynækologisk/Obstetrisk Afdeling</i>		82,1%	12,3%	5,6%	252
Gynækologisk Afdeling H2, Herning		80,2%	13,6%	6,2%	81
Svangre/Barselsafsnit H3, Herning		74,4%	17,1%	8,5%	82
Afsnit G1, Holstebro		91,0%	6,7%	2,2%	89
<i>Kirurgisk Afdeling</i>		90,5%	6,5%	3,0%	200
Afdeling K, Holstebro		91,0%	5,0%	4,0%	100
Afdeling A1, Herning		93,8%	4,2%	2,1%	48
Afdeling A2, Herning		86,5%	11,5%	1,9%	52
<i>Medicinsk Afdeling Herning</i>		78,8%	13,8%	7,5%	160
Afdeling B2, Herning		61,1%	27,8%	11,1%	18
Afdeling B3, Herning		71,1%	13,2%	15,8%	38
Afdeling B4, Herning		80,0%	15,0%	5,0%	20
Afdeling B5, Herning		86,5%	8,1%	5,4%	37
Afdeling B6, Tarm		100,0%	0,0%	0,0%	16
Ringkøbing		77,4%	19,4%	3,2%	31
<i>Medicinsk Afdeling Holstebro</i>		90,1%	6,6%	3,3%	181
Medicinsk Afdeling M1		95,9%	0,0%	4,1%	49
Medicinsk Afdeling M2		90,2%	4,9%	4,9%	41
Medicinsk Afdeling M3		86,1%	11,1%	2,8%	36
Medicinsk Afdeling M4		87,3%	10,9%	1,8%	55
<i>Neurologisk Afdeling</i>		81,8%	14,4%	3,8%	132
Afsnit N1, Holstebro		83,7%	14,0%	2,3%	43
Afsnit N2, Holstebro		75,7%	18,6%	5,7%	70
Rehabiliteringsafsnit N3, Lemvig		100,0%	0,0%	0,0%	19



















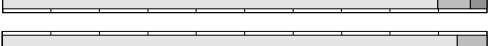



## Fik du den menneskelige støtte, du havde brug for fra personalet under indlæggelsen?

Afdelings- / afsnitsnavn

		Ja	Både og	Nej	Antal
<b>Hospitalsenheden Vest - indlagte - 4. runde</b>		86,6%	9,4%	4,0%	1.827
Hospitalsenheden Vest					
<i>Onkologisk Afdeling</i>		88,6%	5,7%	5,7%	35
<i>Ortopædkir. Afd. Holstebro</i>		86,3%	8,7%	4,9%	183
<i>Ortopædkir. Afdeling Herning</i>		90,5%	7,1%	2,4%	169
<i>Urinvejkirurgisk Afdeling</i>		93,9%	4,4%	1,8%	228
<i>Øre-, Næse- og halsafdelingen</i>		85,1%	10,9%	4,0%	101









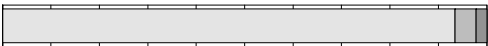

## Modtog du en omhyggelig sygepleje under din indlæggelse? (af alle plejepersoner du havde med at gøre)

Afdelings- / afsnitsnavn

		Ja	Både og	Nej	Antal
<b>Hospitalsenheden Vest - indlagte - 4. runde</b>		87,5%	9,9%	2,7%	1.801
Hospitalsenheden Vest					
<i>Børneafdelingen</i>		87,2%	11,6%	1,2%	172
<i>Gynækologisk/Obstetrisk Afdeling</i>		78,9%	17,8%	3,2%	247
Gynækologisk Afdeling H2, Herning		81,7%	15,9%	2,4%	82
Svangre/Barselsafsnit H3, Herning		65,8%	27,6%	6,6%	76
Afsnit G1, Holstebro		87,6%	11,2%	1,1%	89
<i>Kirurgisk Afdeling</i>		91,7%	6,9%	1,5%	204
Afdeling K, Holstebro		93,3%	5,8%	1,0%	104
Afdeling A1, Herning		93,8%	4,2%	2,1%	48
Afdeling A2, Herning		86,5%	11,5%	1,9%	52
<i>Medicinsk Afdeling Herning</i>		86,2%	8,8%	5,0%	159
Afdeling B2, Herning		84,2%	15,8%	0,0%	19
Afdeling B3, Herning		77,8%	13,9%	8,3%	36
Afdeling B4, Herning		85,7%	4,8%	9,5%	21
Afdeling B5, Herning		94,4%	2,8%	2,8%	36
Afdeling B6, Tarm		100,0%	0,0%	0,0%	15
Ringkøbing		81,3%	12,5%	6,3%	32
<i>Medicinsk Afdeling Holstebro</i>		89,9%	6,7%	3,4%	178
Medicinsk Afdeling M1		93,9%	6,1%	0,0%	49
Medicinsk Afdeling M2		85,4%	12,2%	2,4%	41
Medicinsk Afdeling M3		91,4%	5,7%	2,9%	35
Medicinsk Afdeling M4		88,7%	3,8%	7,5%	53











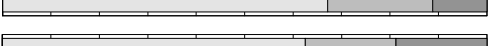
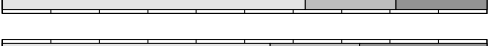









**Modtog du en omhyggelig sygepleje under din indlæggelse? (af alle plejepersoner du havde med at gøre)**

Afdelings- / afsnitsnavn

		Ja	Både og	Nej	Antal
<b>Hospitalsenheden Vest - indlagte - 4. runde</b>		87,5%	9,9%	2,7%	1.801
Hospitalsenheden Vest					
<i>Neurologisk Afdeling</i>		84,9%	11,1%	4,0%	126
Afsnit N1, Holstebro		88,4%	9,3%	2,3%	43
Afsnit N2, Holstebro		78,1%	15,6%	6,3%	64
Rehabiliteringsafsnit N3, Lemvig		100,0%	0,0%	0,0%	19
<i>Onkologisk Afdeling</i>		88,6%	8,6%	2,9%	35
<i>Ortopædkir. Afd. Holstebro</i>		87,4%	10,4%	2,2%	183
<i>Ortopædkir. Afdeling Herning</i>		85,9%	11,8%	2,4%	170
<i>Urinvejkirurgisk Afdeling</i>		93,4%	4,4%	2,2%	228
<i>Øre-, Næse- og halsafdelingen</i>		89,9%	8,1%	2,0%	99









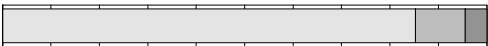

## Var dine undersøgelser og behandlinger i hele din kontakt med sygehuset godt tilrettelagt? (var der en rød tråd)

Afdelings- / afsnitsnavn

		Ja	Både og	Nej	Antal
<b>Hospitalsenheden Vest - indlagte - 4. runde</b>		77,8%	14,9%	7,3%	1.716
Hospitalsenheden Vest					
<i>Børneafdelingen</i>		78,2%	14,5%	7,3%	165
<i>Gynækologisk/Obstetrisk Afdeling</i>		76,8%	16,0%	7,2%	237
Gynækologisk Afdeling H2, Herning		72,5%	23,8%	3,8%	80
Svangre/Barselsafsnit H3, Herning		75,7%	10,8%	13,5%	74
Afsnit G1, Holstebro		81,9%	13,3%	4,8%	83
<i>Kirurgisk Afdeling</i>		79,1%	12,2%	8,7%	196
Afdeling K, Holstebro		81,4%	10,8%	7,8%	102
Afdeling A1, Herning		73,9%	15,2%	10,9%	46
Afdeling A2, Herning		79,2%	12,5%	8,3%	48
<i>Medicinsk Afdeling Herning</i>		67,1%	21,7%	11,2%	143
Afdeling B2, Herning		62,5%	18,8%	18,8%	16
Afdeling B3, Herning		55,3%	18,4%	26,3%	38
Afdeling B4, Herning		82,4%	11,8%	5,9%	17
Afdeling B5, Herning		74,2%	25,8%	0,0%	31
Afdeling B6, Tarm		90,9%	9,1%	0,0%	11
Ringkøbing		60,0%	33,3%	6,7%	30
<i>Medicinsk Afdeling Holstebro</i>		74,6%	18,9%	6,5%	169
Medicinsk Afdeling M1		73,8%	23,8%	2,4%	42
Medicinsk Afdeling M2		70,7%	22,0%	7,3%	41
Medicinsk Afdeling M3		74,3%	14,3%	11,4%	35
Medicinsk Afdeling M4		78,4%	15,7%	5,9%	51

















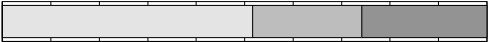




**Var dine undersøgelser og behandlinger i hele din kontakt med sygehuset godt tilrettelagt? (var der en rød tråd)**

Afdelings- / afsnitsnavn

		Ja	Både og	Nej	Antal
<b>Hospitalsenheden Vest - indlagte - 4. runde</b>		77,8%	14,9%	7,3%	1.716
Hospitalsenheden Vest					
<i>Neurologisk Afdeling</i>		69,7%	18,9%	11,5%	122
Afsnit N1, Holstebro		78,9%	13,2%	7,9%	38
Afsnit N2, Holstebro		58,5%	24,6%	16,9%	65
Rehabiliteringsafsnit N3, Lemvig		89,5%	10,5%	0,0%	19
<i>Onkologisk Afdeling</i>		83,3%	6,7%	10,0%	30
<i>Ortopædkir. Afd. Holstebro</i>		79,3%	14,9%	5,7%	174
<i>Ortopædkir. Afdeling Herning</i>		76,3%	16,7%	7,1%	156
<i>Urinvejkirurgisk Afdeling</i>		85,3%	10,3%	4,5%	224
<i>Øre-, Næse- og halsafdelingen</i>		89,0%	6,0%	5,0%	100









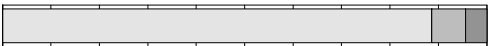

**Fik du de informationer, du havde brug for under din indlæggelse? (om sygdommen, undersøgelser, behandlinger, bivirkninger mv.)**

Afdelings- / afsnitsnavn

		Ja	Både og	Nej	Antal
<b>Hospitalsenheden Vest - indlagte - 4. runde</b>		76,9%	15,2%	7,9%	1.813
Hospitalsenheden Vest					
<i>Børneafdelingen</i>		79,8%	16,0%	4,3%	188
<i>Gynækologisk/Obstetrisk Afdeling</i>		75,6%	14,8%	9,6%	250
Gynækologisk Afdeling H2, Herning		77,1%	13,3%	9,6%	83
Svangre/Barselsafsnit H3, Herning		71,3%	16,3%	12,5%	80
Afsnit G1, Holstebro		78,2%	14,9%	6,9%	87
<i>Kirurgisk Afdeling</i>		79,9%	13,7%	6,4%	204
Afdeling K, Holstebro		84,5%	10,7%	4,9%	103
Afdeling A1, Herning		77,6%	12,2%	10,2%	49
Afdeling A2, Herning		73,1%	21,2%	5,8%	52
<i>Medicinsk Afdeling Herning</i>		62,4%	22,3%	15,3%	157
Afdeling B2, Herning		50,0%	27,8%	22,2%	18
Afdeling B3, Herning		65,8%	13,2%	21,1%	38
Afdeling B4, Herning		55,0%	35,0%	10,0%	20
Afdeling B5, Herning		66,7%	30,6%	2,8%	36
Afdeling B6, Tarm		92,9%	0,0%	7,1%	14
Ringkøbing		51,6%	22,6%	25,8%	31
<i>Medicinsk Afdeling Holstebro</i>		68,0%	21,3%	10,7%	178
Medicinsk Afdeling M1		66,7%	29,2%	4,2%	48
Medicinsk Afdeling M2		64,3%	19,0%	16,7%	42
Medicinsk Afdeling M3		78,8%	12,1%	9,1%	33
Medicinsk Afdeling M4		65,5%	21,8%	12,7%	55

**Fik du de informationer, du havde brug for under din indlæggelse? (om sygdommen, undersøgelser, behandlinger, bivirkninger mv.)**












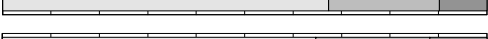
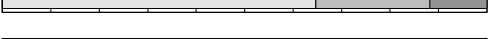













Afdelings- / afsnitsnavn

		Ja	Både og	Nej	Antal
<b>Hospitalsenheden Vest - indlagte - 4. runde</b>		76,9%	15,2%	7,9%	1.813
Hospitalsenheden Vest					
<i>Neurologisk Afdeling</i>		71,1%	18,7%	10,2%	128
Afsnit N1, Holstebro		61,9%	26,2%	11,9%	42
Afsnit N2, Holstebro		70,1%	19,4%	10,4%	67
Rehabiliteringsafsnit N3, Lemvig		94,7%	0,0%	5,3%	19
<i>Onkologisk Afdeling</i>		79,4%	17,6%	2,9%	34
<i>Ortopædkir. Afd. Holstebro</i>		78,1%	14,0%	7,9%	178
<i>Ortopædkir. Afdeling Herning</i>		77,1%	15,7%	7,2%	166
<i>Urinvejkirurgisk Afdeling</i>		88,6%	7,0%	4,4%	228
<i>Øre-, Næse- og halsafdelingen</i>		84,3%	9,8%	5,9%	102









## Var der sammenhæng i det du fik at vide, når du talte med forskellige ansatte på afdelingen?

Afdelings- / afsnitsnavn

		Ja	Både og	Nej	Antal
<b>Hospitalsenheden Vest - indlagte - 4. runde</b>		76,7%	17,2%	6,1%	1.741
Hospitalsenheden Vest					
<i>Børneafdelingen</i>		78,7%	17,8%	3,4%	174
<i>Gynækologisk/Obstetrisk Afdeling</i>		69,3%	23,4%	7,4%	244
Gynækologisk Afdeling H2, Herning		76,8%	15,9%	7,3%	82
Svangre/Barselsafsnit H3, Herning		67,1%	25,3%	7,6%	79
Afsnit G1, Holstebro		63,9%	28,9%	7,2%	83
<i>Kirurgisk Afdeling</i>		81,7%	15,7%	2,6%	191
Afdeling K, Holstebro		79,8%	18,2%	2,0%	99
Afdeling A1, Herning		86,7%	8,9%	4,4%	45
Afdeling A2, Herning		80,9%	17,0%	2,1%	47
<i>Medicinsk Afdeling Herning</i>		67,3%	22,9%	9,8%	153
Afdeling B2, Herning		64,7%	23,5%	11,8%	17
Afdeling B3, Herning		63,9%	19,4%	16,7%	36
Afdeling B4, Herning		65,0%	20,0%	15,0%	20
Afdeling B5, Herning		73,5%	23,5%	2,9%	34
Afdeling B6, Tarm		86,7%	13,3%	0,0%	15
Ringkøbing		58,1%	32,3%	9,7%	31
<i>Medicinsk Afdeling Holstebro</i>		71,6%	18,9%	9,5%	169
Medicinsk Afdeling M1		78,3%	19,6%	2,2%	46
Medicinsk Afdeling M2		65,8%	13,2%	21,1%	38
Medicinsk Afdeling M3		75,0%	15,6%	9,4%	32
Medicinsk Afdeling M4		67,9%	24,5%	7,5%	53
<i>Neurologisk Afdeling</i>		78,2%	12,1%	9,7%	124
Afsnit N1, Holstebro		78,0%	9,8%	12,2%	41
Afsnit N2, Holstebro		73,4%	17,2%	9,4%	64
Rehabiliteringsafsnit N3, Lemvig		94,7%	0,0%	5,3%	19












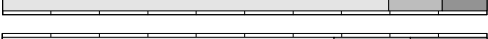
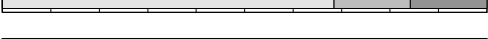













**Var der sammenhæng i det du fik at vide, når du talte med forskellige ansatte på afdelingen?**

Afdelings- / afsnitsnavn

		Ja	Både og	Nej	Antal
<b>Hospitalsenheden Vest - indlagte - 4. runde</b>		76,7%	17,2%	6,1%	1.741
Hospitalsenheden Vest					
<i>Onkologisk Afdeling</i>		81,8%	18,2%	0,0%	33
<i>Ortopædkir. Afd. Holstebro</i>		81,3%	13,6%	5,1%	176
<i>Ortopædkir. Afdeling Herning</i>		73,6%	17,8%	8,6%	163
<i>Urinvejkirurgisk Afdeling</i>		81,4%	15,8%	2,8%	215
<i>Øre-, Næse- og halsafdelingen</i>		87,9%	7,1%	5,1%	99







## Var sengeafdelingens lokaleforhold tilfredsstillende? (patientstuen, bad,toilet mv.)

Afdelings- / afsnitsnavn

		Ja	Både og	Nej	Antal
<b>Hospitalsenheden Vest - indlagte - 4. runde</b>		78,0%	13,4%	8,7%	1.802
Hospitalsenheden Vest					
<i>Børneafdelingen</i>		46,0%	22,1%	31,9%	163
<i>Gynækologisk/Obstetrisk Afdeling</i>		76,5%	19,1%	4,4%	251
Gynækologisk Afdeling H2, Herning		81,9%	16,9%	1,2%	83
Svangre/Barselsafsnit H3, Herning		66,7%	22,2%	11,1%	81
Afsnit G1, Holstebro		80,5%	18,4%	1,1%	87
<i>Kirurgisk Afdeling</i>		87,7%	7,8%	4,4%	204
Afdeling K, Holstebro		93,2%	2,9%	3,9%	103
Afdeling A1, Herning		85,7%	12,2%	2,0%	49
Afdeling A2, Herning		78,8%	13,5%	7,7%	52
<i>Medicinsk Afdeling Herning</i>		79,8%	11,0%	9,2%	163
Afdeling B2, Herning		68,4%	15,8%	15,8%	19
Afdeling B3, Herning		86,5%	8,1%	5,4%	37
Afdeling B4, Herning		68,2%	4,5%	27,3%	22
Afdeling B5, Herning		78,4%	18,9%	2,7%	37
Afdeling B6, Tarm		100,0%	0,0%	0,0%	16
Ringkøbing		78,1%	12,5%	9,4%	32
<i>Medicinsk Afdeling Holstebro</i>		78,8%	14,0%	7,3%	179
Medicinsk Afdeling M1		89,8%	10,2%	0,0%	49
Medicinsk Afdeling M2		83,3%	14,3%	2,4%	42
Medicinsk Afdeling M3		72,7%	6,1%	21,2%	33
Medicinsk Afdeling M4		69,1%	21,8%	9,1%	55
<i>Neurologisk Afdeling</i>		83,8%	10,0%	6,2%	130
Afsnit N1, Holstebro		76,7%	16,3%	7,0%	43
Afsnit N2, Holstebro		83,8%	8,8%	7,4%	68
Rehabiliteringsafsnit N3, Lemvig		100,0%	0,0%	0,0%	19

## Var sengeafdelingens lokaleforhold tilfredsstillende? (patientstuen, bad,toilet mv.)

Afdelings- / afsnitsnavn

		Ja	Både og	Nej	Antal
<b>Hospitalsenheden Vest - indlagte - 4. runde</b>		78,0%	13,4%	8,7%	1.802
Hospitalsenheden Vest					
<i>Onkologisk Afdeling</i>		73,5%	20,6%	5,9%	34
<i>Ortopædkir. Afd. Holstebro</i>		93,4%	3,9%	2,8%	181
<i>Ortopædkir. Afdeling Herning</i>		82,6%	10,8%	6,6%	167
<i>Urinvejkirurgisk Afdeling</i>		66,4%	21,4%	12,2%	229
<i>Øre-, Næse- og halsafdelingen</i>		94,1%	4,0%	2,0%	101







## Fik du lov at blive på afdelingen, til du følte dig klar til at blive udskrevet?

Afdelings- / afsnitsnavn

		Ja	Både og	Nej	Antal
<b>Hospitalsenheden Vest - indlagte - 4. runde</b>		87,2%	7,7%	5,1%	1.800
Hospitalsenheden Vest					
<i>Børneafdelingen</i>		93,4%	4,4%	2,2%	181
<i>Gynækologisk/Obstetrisk Afdeling</i>		92,3%	4,0%	3,6%	248
Gynækologisk Afdeling H2, Herning		93,9%	0,0%	6,1%	82
Svangre/Barselsafsnit H3, Herning		95,0%	3,8%	1,3%	80
Afsnit G1, Holstebro		88,4%	8,1%	3,5%	86
<i>Kirurgisk Afdeling</i>		88,9%	7,0%	4,0%	199
Afdeling K, Holstebro		90,2%	7,8%	2,0%	102
Afdeling A1, Herning		91,5%	6,4%	2,1%	47
Afdeling A2, Herning		84,0%	6,0%	10,0%	50
<i>Medicinsk Afdeling Herning</i>		78,8%	9,4%	11,9%	160
Afdeling B2, Herning		73,7%	15,8%	10,5%	19
Afdeling B3, Herning		70,3%	18,9%	10,8%	37
Afdeling B4, Herning		76,2%	4,8%	19,0%	21
Afdeling B5, Herning		81,1%	8,1%	10,8%	37
Afdeling B6, Tarm		93,8%	0,0%	6,3%	16
Ringkøbing		83,3%	3,3%	13,3%	30
<i>Medicinsk Afdeling Holstebro</i>		85,1%	8,3%	6,6%	181
Medicinsk Afdeling M1		89,8%	8,2%	2,0%	49
Medicinsk Afdeling M2		76,2%	11,9%	11,9%	42
Medicinsk Afdeling M3		91,4%	5,7%	2,9%	35
Medicinsk Afdeling M4		83,6%	7,3%	9,1%	55
<i>Neurologisk Afdeling</i>		88,3%	7,0%	4,7%	128
Afsnit N1, Holstebro		90,2%	0,0%	9,8%	41
Afsnit N2, Holstebro		88,2%	10,3%	1,5%	68
Rehabiliteringsafsnit N3, Lemvig		84,2%	10,5%	5,3%	19












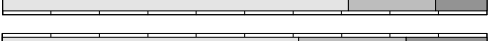

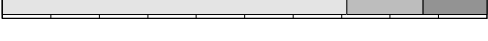
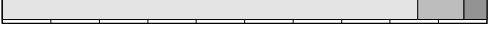











## Fik du lov at blive på afdelingen, til du følte dig klar til at blive udskrevet?

Afdelings- / afsnitsnavn

		Ja	Både og	Nej	Antal
<b>Hospitalsenheden Vest - indlagte - 4. runde</b>		<b>87,2%</b>	<b>7,7%</b>	<b>5,1%</b>	<b>1.800</b>
Hospitalsenheden Vest					
<i>Onkologisk Afdeling</i>		93,9%	3,0%	3,0%	33
<i>Ortopædkir. Afd. Holstebro</i>		75,6%	18,3%	6,1%	180
<i>Ortopædkir. Afdeling Herning</i>		83,5%	9,8%	6,7%	164
<i>Urinvejkirurgisk Afdeling</i>		90,6%	5,8%	3,6%	224
<i>Øre-, Næse- og halsafdelingen</i>		93,1%	3,9%	2,9%	102







**Fik du den information, du havde brug for, inden du blev udskrevet? (medicin, gode råd mv.)**

Afdelings- / afsnitsnavn

		Ja	Både og	Nej	Antal
<b>Hospitalsenheden Vest - indlagte - 4. runde</b>		<b>81,3%</b>	<b>12,0%</b>	<b>6,7%</b>	<b>1.798</b>
Hospitalsenheden Vest					
<i>Børneafdelingen</i>		88,0%	8,2%	3,8%	183
<i>Gynækologisk/Obstetrisk Afdeling</i>		80,8%	12,4%	6,8%	250
Gynækologisk Afdeling H2, Herning		76,5%	14,8%	8,6%	81
Svangre/Barselsafsnit H3, Herning		80,2%	12,3%	7,4%	81
Afsnit G1, Holstebro		85,2%	10,2%	4,5%	88
<i>Kirurgisk Afdeling</i>		82,0%	11,5%	6,5%	200
Afdeling K, Holstebro		86,4%	10,7%	2,9%	103
Afdeling A1, Herning		76,6%	12,8%	10,6%	47
Afdeling A2, Herning		78,0%	12,0%	10,0%	50
<i>Medicinsk Afdeling Herning</i>		71,4%	18,0%	10,6%	161
Afdeling B2, Herning		61,1%	22,2%	16,7%	18
Afdeling B3, Herning		71,1%	15,8%	13,2%	38
Afdeling B4, Herning		85,7%	9,5%	4,8%	21
Afdeling B5, Herning		78,9%	18,4%	2,6%	38
Afdeling B6, Tarm		93,3%	0,0%	6,7%	15
Ringkøbing		48,4%	32,3%	19,4%	31
<i>Medicinsk Afdeling Holstebro</i>		81,4%	11,9%	6,8%	177
Medicinsk Afdeling M1		85,4%	8,3%	6,3%	48
Medicinsk Afdeling M2		70,7%	14,6%	14,6%	41
Medicinsk Afdeling M3		86,1%	13,9%	0,0%	36
Medicinsk Afdeling M4		82,7%	11,5%	5,8%	52
<i>Neurologisk Afdeling</i>		82,4%	10,4%	7,2%	125
Afsnit N1, Holstebro		80,0%	15,0%	5,0%	40
Afsnit N2, Holstebro		80,3%	10,6%	9,1%	66
Rehabiliteringsafsnit N3, Lemvig		94,7%	0,0%	5,3%	19

**Fik du den information, du havde brug for, inden du blev udskrevet? (medicin, gode råd mv.)**



















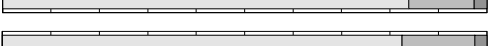



Afdelings- / afsnitsnavn

		Ja	Både og	Nej	Antal
<b>Hospitalsenheden Vest - indlagte - 4. runde</b>		<b>81,3%</b>	<b>12,0%</b>	<b>6,7%</b>	<b>1.798</b>
Hospitalsenheden Vest					
<i>Onkologisk Afdeling</i>		87,9%	9,1%	3,0%	33
<i>Ortopædkir. Afd. Holstebro</i>		80,2%	12,1%	7,7%	182
<i>Ortopædkir. Afdeling Herning</i>		76,8%	14,9%	8,3%	168
<i>Urinvejkirurgisk Afdeling</i>		83,9%	11,1%	5,1%	217
<i>Øre-, Næse- og halsafdelingen</i>		84,3%	9,8%	5,9%	102



## Har kontakten mellem dine pårørende og afdelingen fungeret tilfredsstillende? (Information, støtte mv.)

Afdelings- / afsnitsnavn

		Ja	Både og	Nej	Antal
<b>Hospitalsenheden Vest - indlagte - 4. runde</b>		87,4%	9,2%	3,4%	1.473
Hospitalsenheden Vest					
<i>Børneafdelingen</i>		91,5%	8,5%	0,0%	129
<i>Gynækologisk/Obstetrisk Afdeling</i>		88,7%	10,3%	1,0%	204
Gynækologisk Afdeling H2, Herning		80,0%	16,9%	3,1%	65
Svangre/Barselsafsnit H3, Herning		91,4%	8,6%	0,0%	70
Afsnit G1, Holstebro		94,2%	5,8%	0,0%	69
<i>Kirurgisk Afdeling</i>		87,8%	7,3%	4,9%	164
Afdeling K, Holstebro		90,6%	7,1%	2,4%	85
Afdeling A1, Herning		84,2%	5,3%	10,5%	38
Afdeling A2, Herning		85,4%	9,8%	4,9%	41
<i>Medicinsk Afdeling Herning</i>		80,9%	11,5%	7,6%	131
Afdeling B2, Herning		82,4%	11,8%	5,9%	17
Afdeling B3, Herning		76,5%	14,7%	8,8%	34
Afdeling B4, Herning		84,2%	5,3%	10,5%	19
Afdeling B5, Herning		84,6%	11,5%	3,8%	26
Afdeling B6, Tarm		81,8%	9,1%	9,1%	11
Ringkøbing		79,2%	12,5%	8,3%	24
<i>Medicinsk Afdeling Holstebro</i>		83,9%	13,5%	2,6%	155
Medicinsk Afdeling M1		82,5%	15,0%	2,5%	40
Medicinsk Afdeling M2		77,8%	13,9%	8,3%	36
Medicinsk Afdeling M3		87,9%	12,1%	0,0%	33
Medicinsk Afdeling M4		87,0%	13,0%	0,0%	46

## Har kontakten mellem dine pårørende og afdelingen fungeret tilfredsstillende? (Information, støtte mv.)

Afdelings- / afsnitsnavn

Afdelings- / afsnitsnavn	Ja	Både og	Nej	Antal
<b>Hospitalsenheden Vest - indlagte - 4. runde</b>	<b>87,4%</b>	<b>9,2%</b>	<b>3,4%</b>	<b>1.473</b>
Hospitalsenheden Vest				
<i>Neurologisk Afdeling</i>	87,0%	8,3%	4,6%	108
Afsnit N1, Holstebro	79,4%	17,6%	2,9%	34
Afsnit N2, Holstebro	89,1%	5,5%	5,5%	55
Rehabiliteringsafsnit N3, Lemvig	94,7%	0,0%	5,3%	19
<i>Onkologisk Afdeling</i>	93,5%	6,5%	0,0%	31
<i>Ortopædkir. Afd. Holstebro</i>	84,2%	10,8%	5,1%	158
<i>Ortopædkir. Afdeling Herning</i>	90,5%	7,3%	2,2%	137
<i>Urinvejkirurgisk Afdeling</i>	89,8%	6,8%	3,4%	176
<i>Øre-, Næse- og halsafdelingen</i>	88,8%	6,3%	5,0%	80









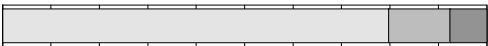

## Har kontakten mellem din egen praktiserende læge og afdelingen fungeret til din tilfredshed? (henvisning, opfølgning mv.)

Afdelings- / afsnitsnavn

		Ja	Både og	Nej	Antal
<b>Hospitalsenheden Vest - indlagte - 4. runde</b>		77,3%	12,1%	10,6%	1.181
Hospitalsenheden Vest					
<i>Børneafdelingen</i>		72,7%	14,1%	13,1%	99
<i>Gynækologisk/Obstetrisk Afdeling</i>		77,9%	14,3%	7,9%	140
Gynækologisk Afdeling H2, Herning		75,0%	16,7%	8,3%	48
Svangre/Barselsafsnit H3, Herning		81,4%	9,3%	9,3%	43
Afsnit G1, Holstebro		77,6%	16,3%	6,1%	49
<i>Kirurgisk Afdeling</i>		80,8%	8,2%	11,0%	146
Afdeling K, Holstebro		83,6%	6,8%	9,6%	73
Afdeling A1, Herning		74,4%	10,3%	15,4%	39
Afdeling A2, Herning		82,4%	8,8%	8,8%	34
<i>Medicinsk Afdeling Herning</i>		73,8%	12,1%	14,0%	107
Afdeling B2, Herning		60,0%	20,0%	20,0%	10
Afdeling B3, Herning		66,7%	10,0%	23,3%	30
Afdeling B4, Herning		80,0%	13,3%	6,7%	15
Afdeling B5, Herning		76,9%	19,2%	3,8%	26
Afdeling B6, Tarm		100,0%	0,0%	0,0%	5
Ringkøbing		76,2%	4,8%	19,0%	21
<i>Medicinsk Afdeling Holstebro</i>		76,4%	15,7%	7,9%	127
Medicinsk Afdeling M1		70,3%	21,6%	8,1%	37
Medicinsk Afdeling M2		86,2%	6,9%	6,9%	29
Medicinsk Afdeling M3		81,8%	13,6%	4,5%	22
Medicinsk Afdeling M4		71,8%	17,9%	10,3%	39












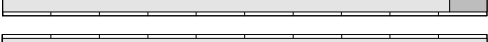


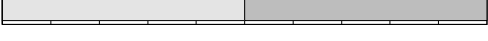










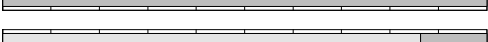
**Har kontakten mellem din egen praktiserende læge og afdelingen fungeret til din tilfredshed?  
(henvisning, opfølgning mv.)**

Afdelings- / afsnitsnavn

		Ja	Både og	Nej	Antal
<b>Hospitalsenheden Vest - indlagte - 4. runde</b>		77,3%	12,1%	10,6%	1.181
Hospitalsenheden Vest					
<i>Neurologisk Afdeling</i>		66,7%	18,9%	14,4%	90
Afsnit N1, Holstebro		64,7%	23,5%	11,8%	34
Afsnit N2, Holstebro		63,0%	19,6%	17,4%	46
Rehabiliteringsafsnit N3, Lemvig		90,0%	0,0%	10,0%	10
<i>Onkologisk Afdeling</i>		90,5%	0,0%	9,5%	21
<i>Ortopædkir. Afd. Holstebro</i>		80,6%	8,1%	11,3%	124
<i>Ortopædkir. Afdeling Herning</i>		73,7%	12,1%	14,1%	99
<i>Urinvejkirurgisk Afdeling</i>		79,7%	12,7%	7,6%	158
<i>Øre-, Næse- og halsafdelingen</i>		85,7%	7,1%	7,1%	70




**Var ventetiden inden du kunne blive indlagt acceptabel for dig? (fra du blev henvist af din praktiserende læge/speciallæge, til du blev indlagt)**

Afdelings- / afsnitsnavn

		Ja	Nej	Antal
<b>Hospitalsenheden Vest - indlagte - 4. runde</b>		83,6%	16,4%	580
Hospitalsenheden Vest				
<i>Børneafdelingen</i>		86,7%	13,3%	15
<i>Gynækologisk/Obstetrisk Afdeling</i>		86,9%	13,1%	61
Gynækologisk Afdeling H2, Herning		85,7%	14,3%	42
Svangre/Barselsafsnit H3, Herning		80,0%	20,0%	10
Afsnit G1, Holstebro		100,0%	0,0%	9
<i>Kirurgisk Afdeling</i>		82,9%	17,1%	76
Afdeling K, Holstebro		87,5%	12,5%	32
Afdeling A1, Herning		66,7%	33,3%	21
Afdeling A2, Herning		91,3%	8,7%	23
<i>Medicinsk Afdeling Herning</i>		92,3%	7,7%	13
Afdeling B2, Herning		100,0%	0,0%	2
Afdeling B3, Herning		100,0%	0,0%	1
Afdeling B5, Herning		50,0%	50,0%	2
Afdeling B6, Tarm		100,0%	0,0%	3
Ringkøbing		100,0%	0,0%	5
<i>Medicinsk Afdeling Holstebro</i>		94,1%	5,9%	17
Medicinsk Afdeling M1		100,0%	0,0%	1
Medicinsk Afdeling M2		85,7%	14,3%	7
Medicinsk Afdeling M3		100,0%	0,0%	5
Medicinsk Afdeling M4		100,0%	0,0%	4
<i>Neurologisk Afdeling</i>		90,0%	10,0%	10
Afsnit N2, Holstebro		90,0%	10,0%	10
<i>Onkologisk Afdeling</i>		0,0%	100,0%	1
<i>Ortopædkir. Afd. Holstebro</i>		86,3%	13,7%	95
<i>Ortopædkir. Afdeling Herning</i>		77,0%	23,0%	61












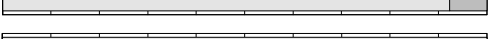
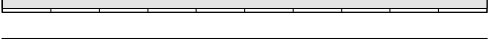













**Var ventetiden inden du kunne blive indlagt acceptabel for dig? (fra du blev henvist af din praktiserende læge/speciallæge, til du blev indlagt)**

Afdelings- / afsnitsnavn

		Ja	Nej	Antal
<b>Hospitalsenheden Vest - indlagte - 4. runde</b>		<b>83,6%</b>	<b>16,4%</b>	<b>580</b>
Hospitalsenheden Vest				
<i>Urinvejkirurgisk Afdeling</i>		79,2%	20,8%	159
<i>Øre-, Næse- og halsafdelingen</i>		88,9%	11,1%	72

## Var informationerne fra afdelingen inden indlæggelsen tilstrækkelige?

Afdelings- / afsnitsnavn

		Ja	Nej	Antal
<b>Hospitalsenheden Vest - indlagte - 4. runde</b>		94,7%	5,3%	587
Hospitalsenheden Vest				
<i>Børneafdelingen</i>		80,0%	20,0%	15
<i>Gynækologisk/Obstetrisk Afdeling</i>		96,8%	3,2%	62
Gynækologisk Afdeling H2, Herning		95,2%	4,8%	42
Svangre/Barselsafsnit H3, Herning		100,0%	0,0%	9
Afsnit G1, Holstebro		100,0%	0,0%	11
<i>Kirurgisk Afdeling</i>		93,4%	6,6%	76
Afdeling K, Holstebro		93,8%	6,3%	32
Afdeling A1, Herning		91,3%	8,7%	23
Afdeling A2, Herning		95,2%	4,8%	21
<i>Medicinsk Afdeling Herning</i>		92,3%	7,7%	13
Afdeling B2, Herning		100,0%	0,0%	2
Afdeling B3, Herning		100,0%	0,0%	1
Afdeling B5, Herning		100,0%	0,0%	2
Afdeling B6, Tarm		100,0%	0,0%	3
Ringkøbing		80,0%	20,0%	5
<i>Medicinsk Afdeling Holstebro</i>		88,9%	11,1%	18
Medicinsk Afdeling M1		100,0%	0,0%	1
Medicinsk Afdeling M2		87,5%	12,5%	8
Medicinsk Afdeling M3		80,0%	20,0%	5
Medicinsk Afdeling M4		100,0%	0,0%	4
<i>Neurologisk Afdeling</i>		100,0%	0,0%	8
Afsnit N2, Holstebro		100,0%	0,0%	8
<i>Onkologisk Afdeling</i>		100,0%	0,0%	1
<i>Ortopædkir. Afd. Holstebro</i>		98,0%	2,0%	98
<i>Ortopædkir. Afdeling Herning</i>		86,9%	13,1%	61

## Var informationerne fra afdelingen inden indlæggelsen tilstrækkelige?























Afdelings- / afsnitsnavn

Afdelings- / afsnitsnavn	Ja	Nej	Antal
<b>Hospitalsenheden Vest - indlagte - 4. runde</b>	<b>94,7%</b>	<b>5,3%</b>	<b>587</b>
Hospitalsenheden Vest			
<i>Urinvejkirurgisk Afdeling</i>	<i>95,7%</i>	<i>4,3%</i>	<i>162</i>
<i>Øre-, Næse- og halsafdelingen</i>	<i>98,6%</i>	<i>1,4%</i>	<i>73</i>













## Havde du kontakt med for mange forskellige læger under din indlæggelse? (kun den seneste indlæggelse)

Afdelings- / afsnitsnavn

		Ja	Nej	Antal
<b>Hospitalsenheden Vest - indlagte - 4. runde</b>		12,3%	87,7%	1.797
Hospitalsenheden Vest				
<i>Børneafdelingen</i>		7,0%	93,0%	185
<i>Gynækologisk/Obstetrisk Afdeling</i>		6,2%	93,8%	243
Gynækologisk Afdeling H2, Herning		6,3%	93,8%	80
Svangre/Barselsafsnit H3, Herning		9,0%	91,0%	78
Afsnit G1, Holstebro		3,5%	96,5%	85
<i>Kirurgisk Afdeling</i>		14,9%	85,1%	201
Afdeling K, Holstebro		17,8%	82,2%	101
Afdeling A1, Herning		12,2%	87,8%	49
Afdeling A2, Herning		11,8%	88,2%	51
<i>Medicinsk Afdeling Herning</i>		25,3%	74,7%	154
Afdeling B2, Herning		29,4%	70,6%	17
Afdeling B3, Herning		44,4%	55,6%	36
Afdeling B4, Herning		9,5%	90,5%	21
Afdeling B5, Herning		17,1%	82,9%	35
Afdeling B6, Tarm		0,0%	100,0%	15
Ringkøbing		33,3%	66,7%	30
<i>Medicinsk Afdeling Holstebro</i>		23,8%	76,2%	172
Medicinsk Afdeling M1		18,8%	81,3%	48
Medicinsk Afdeling M2		37,5%	62,5%	40
Medicinsk Afdeling M3		17,6%	82,4%	34
Medicinsk Afdeling M4		22,0%	78,0%	50














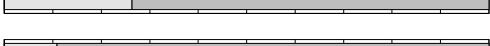
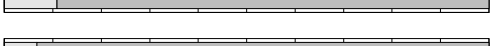
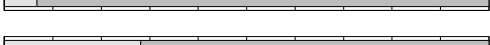

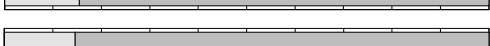




## Havde du kontakt med for mange forskellige læger under din indlæggelse? (kun den seneste indlæggelse)

Afdelings- / afsnitsnavn

		Ja	Nej	Antal
<b>Hospitalsenheden Vest - indlagte - 4. runde</b>		<b>12,3%</b>	<b>87,7%</b>	<b>1.797</b>
Hospitalsenheden Vest				
<i>Neurologisk Afdeling</i>		14,6%	85,4%	130
Afsnit N1, Holstebro		17,1%	82,9%	41
Afsnit N2, Holstebro		15,7%	84,3%	70
Rehabiliteringsafsnit N3, Lemvig		5,3%	94,7%	19
<i>Onkologisk Afdeling</i>		13,9%	86,1%	36
<i>Ortopædkir. Afd. Holstebro</i>		7,3%	92,7%	179
<i>Ortopædkir. Afdeling Herning</i>		11,4%	88,6%	166
<i>Urinvejkirurgisk Afdeling</i>		10,0%	90,0%	229
<i>Øre-, Næse- og halsafdelingen</i>		3,9%	96,1%	102











## Havde du kontakt med for mange forskellige plejepersoner under din indlæggelse? (kun den seneste indlæggelse)

Afdelings- / afsnitsnavn

		Ja	Nej	Antal
<b>Hospitalsenheden Vest - indlagte - 4. runde</b>		12,2%	87,8%	1.809
Hospitalsenheden Vest				
<i>Børneafdelingen</i>		8,6%	91,4%	186
<i>Gynækologisk/Obstetrisk Afdeling</i>		10,8%	89,2%	249
Gynækologisk Afdeling H2, Herning		4,9%	95,1%	82
Svangre/Barselsafsnit H3, Herning		16,0%	84,0%	81
Afsnit G1, Holstebro		11,6%	88,4%	86
<i>Kirurgisk Afdeling</i>		9,6%	90,4%	198
Afdeling K, Holstebro		13,9%	86,1%	101
Afdeling A1, Herning		4,2%	95,8%	48
Afdeling A2, Herning		6,1%	93,9%	49
<i>Medicinsk Afdeling Herning</i>		25,2%	74,8%	159
Afdeling B2, Herning		27,8%	72,2%	18
Afdeling B3, Herning		42,1%	57,9%	38
Afdeling B4, Herning		26,3%	73,7%	19
Afdeling B5, Herning		10,8%	89,2%	37
Afdeling B6, Tarm		6,7%	93,3%	15
Ringkøbing		28,1%	71,9%	32
<i>Medicinsk Afdeling Holstebro</i>		15,4%	84,6%	175
Medicinsk Afdeling M1		14,6%	85,4%	48
Medicinsk Afdeling M2		17,1%	82,9%	41
Medicinsk Afdeling M3		11,4%	88,6%	35
Medicinsk Afdeling M4		17,6%	82,4%	51













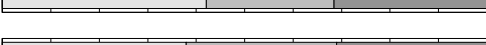




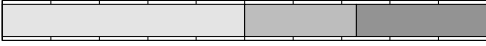







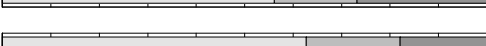
## Havde du kontakt med for mange forskellige plejepersoner under din indlæggelse? (kun den seneste indlæggelse)

Afdelings- / afsnitsnavn

		Ja	Nej	Antal
<b>Hospitalsenheden Vest - indlagte - 4. runde</b>		12,2%	87,8%	1.809
Hospitalsenheden Vest				
<i>Neurologisk Afdeling</i>		15,3%	84,7%	124
Afsnit N1, Holstebro		12,2%	87,8%	41
Afsnit N2, Holstebro		18,5%	81,5%	65
Rehabiliteringsafsnit N3, Lemvig		11,1%	88,9%	18
<i>Onkologisk Afdeling</i>		16,7%	83,3%	36
<i>Ortopædkir. Afd. Holstebro</i>		12,6%	87,4%	183
<i>Ortopædkir. Afdeling Herning</i>		8,4%	91,6%	167
<i>Urinvejkirurgisk Afdeling</i>		10,3%	89,7%	233
<i>Øre-, Næse- og halsafdelingen</i>		5,1%	94,9%	99







## Oplevede du, at 1-2 personer havde særligt ansvar for din undersøgelse og behandling?

Afdelings- / afsnitsnavn

		Ja	Både og	Nej	Antal
<b>Hospitalsenheden Vest - indlagte - 4. runde</b>		60,0%	20,8%	19,2%	1.647
Hospitalsenheden Vest					
<i>Børneafdelingen</i>		68,6%	18,0%	13,4%	172
<i>Gynækologisk/Obstetrisk Afdeling</i>		60,4%	19,6%	20,0%	230
Gynækologisk Afdeling H2, Herning		67,9%	16,7%	15,4%	78
Svangre/Barselsafsnit H3, Herning		53,6%	21,7%	24,6%	69
Afsnit G1, Holstebro		59,0%	20,5%	20,5%	83
<i>Kirurgisk Afdeling</i>		59,8%	19,5%	20,7%	174
Afdeling K, Holstebro		54,1%	24,7%	21,2%	85
Afdeling A1, Herning		66,7%	6,7%	26,7%	45
Afdeling A2, Herning		63,6%	22,7%	13,6%	44
<i>Medicinsk Afdeling Herning</i>		47,9%	22,1%	30,0%	140
Afdeling B2, Herning		42,1%	26,3%	31,6%	19
Afdeling B3, Herning		37,9%	31,0%	31,0%	29
Afdeling B4, Herning		38,1%	9,5%	52,4%	21
Afdeling B5, Herning		62,5%	18,8%	18,8%	32
Afdeling B6, Tarm		53,8%	23,1%	23,1%	13
Ringkøbing		50,0%	23,1%	26,9%	26
<i>Medicinsk Afdeling Holstebro</i>		47,7%	23,5%	28,9%	149
Medicinsk Afdeling M1		40,0%	32,5%	27,5%	40
Medicinsk Afdeling M2		44,7%	21,1%	34,2%	38
Medicinsk Afdeling M3		44,4%	25,9%	29,6%	27
Medicinsk Afdeling M4		59,1%	15,9%	25,0%	44
<i>Neurologisk Afdeling</i>		64,6%	17,3%	18,1%	127
Afsnit N1, Holstebro		56,1%	17,1%	26,8%	41
Afsnit N2, Holstebro		62,7%	19,4%	17,9%	67
Rehabiliteringsafsnit N3, Lemvig		89,5%	10,5%	0,0%	19

## Oplevede du, at 1-2 personer havde særligt ansvar for din undersøgelse og behandling?

Afdelings- / afsnitsnavn

		Ja	Både og	Nej	Antal
<b>Hospitalsenheden Vest - indlagte - 4. runde</b>		<b>60,0%</b>	<b>20,8%</b>	<b>19,2%</b>	<b>1.647</b>
Hospitalsenheden Vest					
<i>Onkologisk Afdeling</i>		60,6%	33,3%	6,1%	33
<i>Ortopædkir. Afd. Holstebro</i>		52,1%	22,4%	25,5%	165
<i>Ortopædkir. Afdeling Herning</i>		63,5%	23,1%	13,5%	156
<i>Urinvejkirurgisk Afdeling</i>		67,1%	21,4%	11,4%	210
<i>Øre-, Næse- og halsafdelingen</i>		68,1%	16,5%	15,4%	91