



# Konjunkturer i Region Midtjylland

*4. kvartal 2016*

---

Beskæftigelsen er steget med 8.000 fuldtidsbeskæftigede lønmodtagere det seneste år, og ledigheden er faldet med godt 1.600 fuldtidspersoner. Der er fremgang i både omsætning og eksport.

For første gang i tre kvartaler voksede industriens beskæftigelse i 2. kvartal i år, og eksporten i Vestjylland for første gang i flere år.

Aktuelt peger de sammensatte konjunkturindikatorer nedad for industrien, opad for bygge og anlæg og svagt opad for serviceerhvervene.

#### *Beskæftigelsen stiger*

Den midtjyske beskæftigelse fortsætter med at stige, og i 2. kvartal var antallet af lønmodtagere 8.000 personer højere end på samme tidspunkt sidste år. Fremgangen er stadig størst inden for erhvervsservice, bygge og anlægsvirksomhed samt handel og transport, men for første gang i tre kvartaler vokser beskæftigelsen også i industrien. Inden for vækstforums fokusområder har den absolutte fremgang været størst netop i industrien, mens turismen har haft den største relative fremgang.

#### *Ledigheden falder*

Ledigheden falder fortsat, og den sæsonkorrigerede ledighed var i september måned på 3,6 procent af arbejdsstyrken mod et landsgennemsnit på 4,2 procent. Vestjylland har regionens laveste ledighed på 3,1 procent af arbejdsstyrken, og det seneste år er ledigheden også faldet relativt mere i Vestjylland end i Østjylland. Antallet af langtidsledige falder i hele regionen.

#### *Både omsætning og eksport vokser*

I 2. kvartal voksede de midtjyske virksomheders omsætning med 4,6 procent i forhold til 2. kvartal sidste år, mens eksporten voksede med 6,9 procent. I samme periode faldt eksporten i de øvrige regioner med 7,0 procent. For første gang i flere år voksede eksporten også i Vestjylland - endda med hele 11,9 procent.

#### *Fald i industriens konjunkturindikator*

Industriens sammensatte konjunkturindikator er faldet tilbage de seneste tre måneder. Det kommer efter en solid fremgang i årets første seks måneder. Der er positive forventninger til produktion, men der er negative forventninger til ordreindgangen og salgspriserne. Især forventningerne til ordreindgangen er faldet markant i forhold til samme tidspunkt sidste år. Forventningerne til beskæftigelsen de kommende tre måneder sniger sig kun lige over på den positive side. Virksomhederne ser mangel på efterspørgsel, som den største barriere for vækst, og i modsætning til forrige kvartal er der ingen nævneværdige tegn på rekrutteringsproblemer.

#### *Byggeriet har positive forventninger og mangler arbejdskraft*

Korrigeret for sæsonudsving fortsætter byggeriets sammensatte konjunkturindikator med at ligge højt. Der er dog negative forventninger til både byggeaktivitet og beskæftigelse i årets sidste tre måneder, og forventningerne er noget lavere end på samme tidspunkt sidste år. Der er dog fortsat knap fem måneders arbejde i ordrebøgerne, og mangel på arbejdskraft opleves nu som en begrænsning for vækst hos hver femte virksomhed, vægtet efter beskæftigelse.

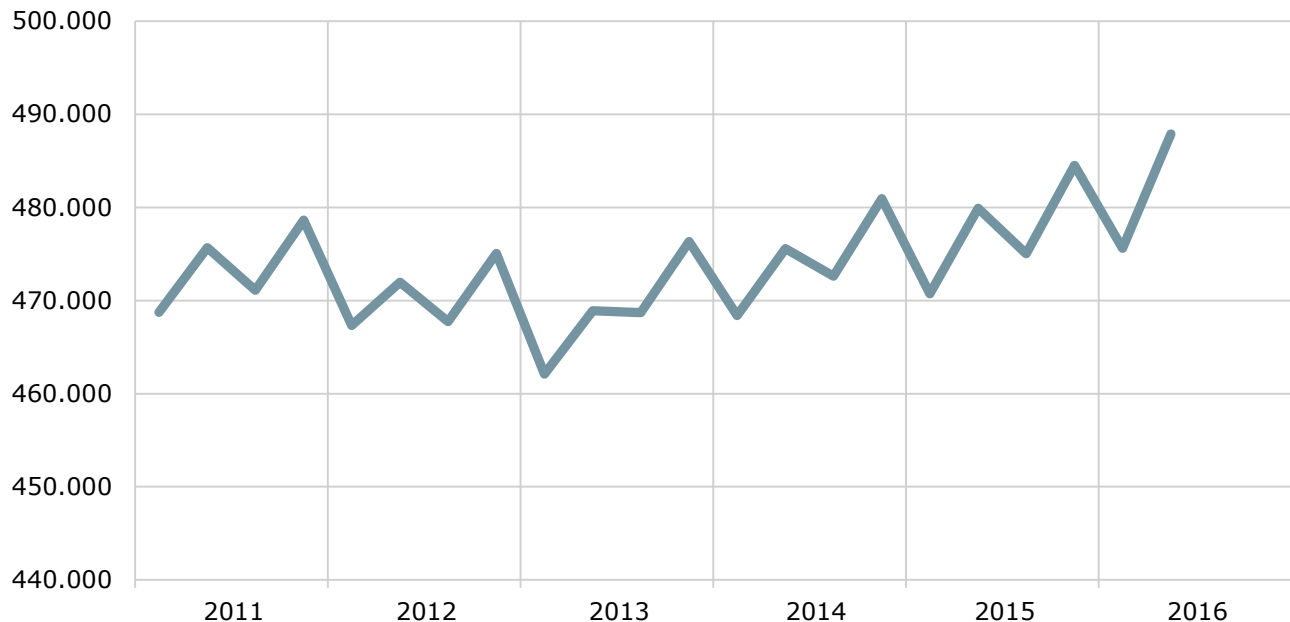
#### *Konjunkturindikatoren for serviceerhverv er nedadgående*

Korrigeret for sæsonudsving fortsætter den nedadgående tendens i den sammensatte konjunkturindikator for serviceerhvervene. Indikatoren ligger dog fortsat over middelværdien for perioden 2011-2016. Der er positive forventninger til de kommende tre måneders forretnings-situation og omsætning, om end forventningerne er på et noget lavere niveau end på samme tidspunkt sidste år. Manglen på efterspørgsel er på det laveste niveau siden 2011, og hver syvende virksomhed, vægtet efter beskæftigelse, oplever mangel på arbejdskraft.

## Seneste udvikling i beskæftigelsen

Det seneste år er beskæftigelsen i Region Midtjylland steg-  
et med 8.000 fuldtidsbeskæftigede lønmodtagere

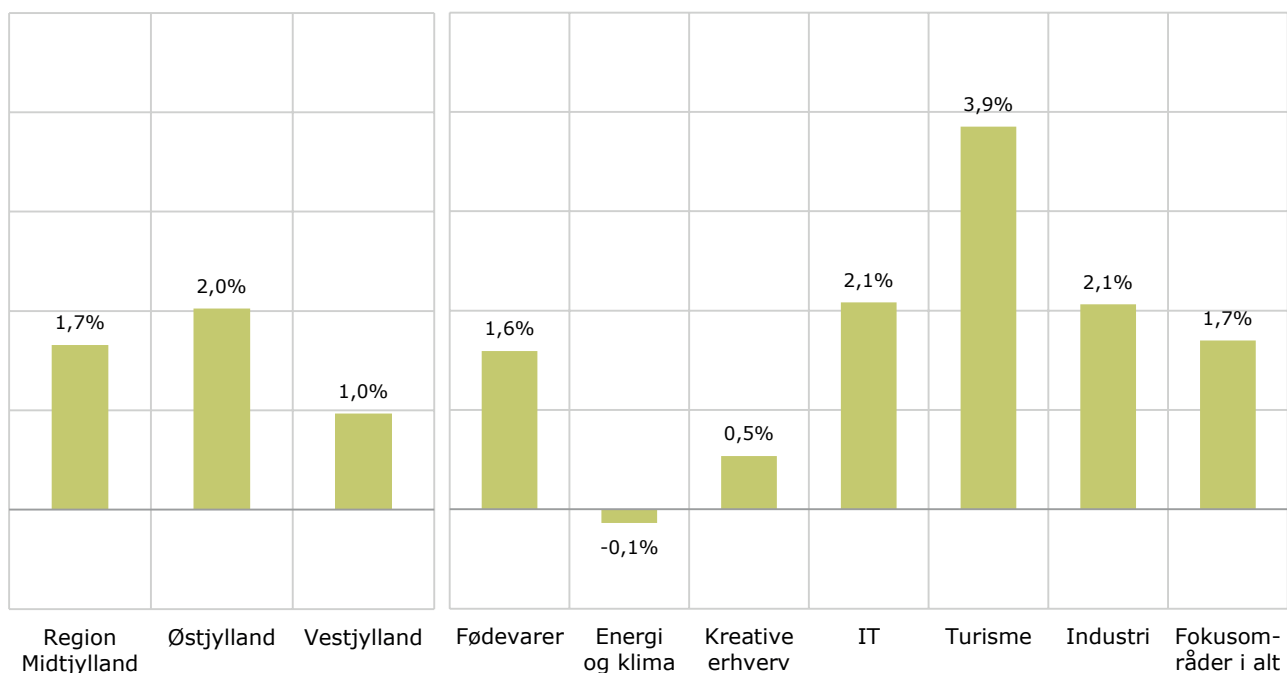
Udvikling i fuldtidsbeskæftigede lønmodtagere i Region Midtjylland 2. kv. 2011 - 2. kv. 2016.  
Ikke sæsonkorrigeret.



Kilde: Region Midtjylland og Danmarks Statistik (BFL)

Beskæftigelsen stiger i hele regionen. Fremgang i indus-  
trien efter tre kvartaler med faldende beskæftigelse

Vækst i fuldtidsbeskæftigede lønmodtagere 2. kv. 2016 i forhold til 2. kv. 2015

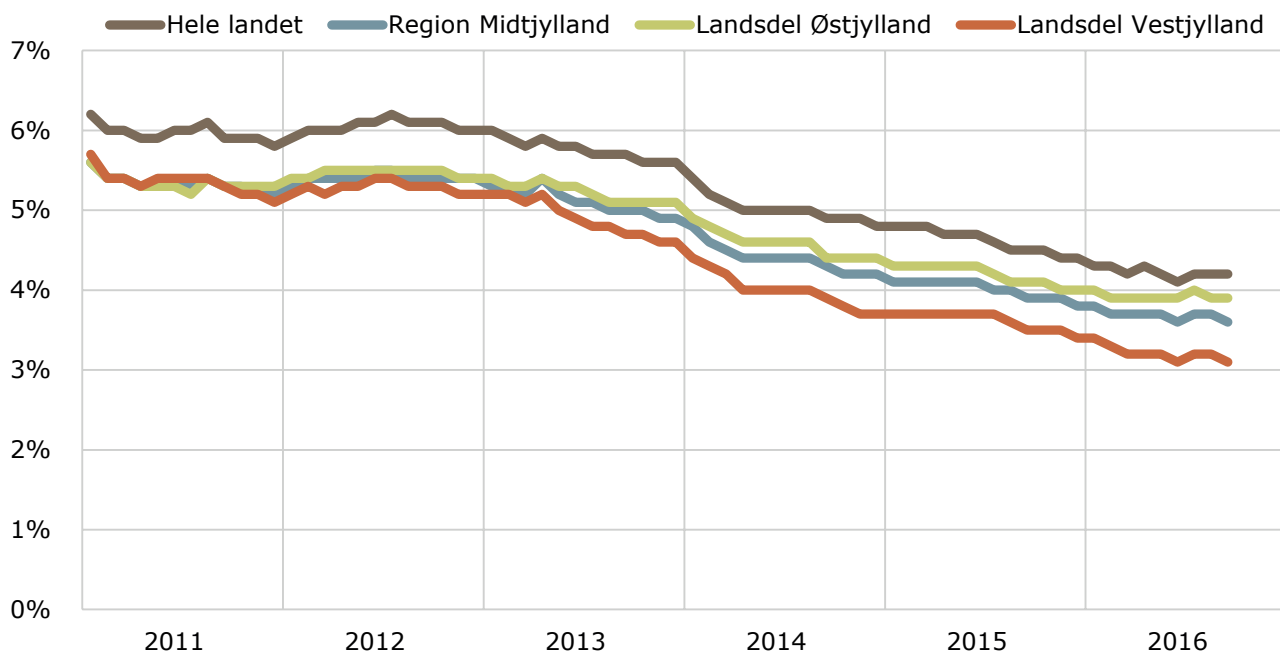


Kilde: Region Midtjylland og Danmarks Statistik (FIKS)

## Seneste udvikling i ledigheden

Den midtjyske ledighed er under landsgennemsnittet og har stabiliseret sig omkring de 3,7 procent

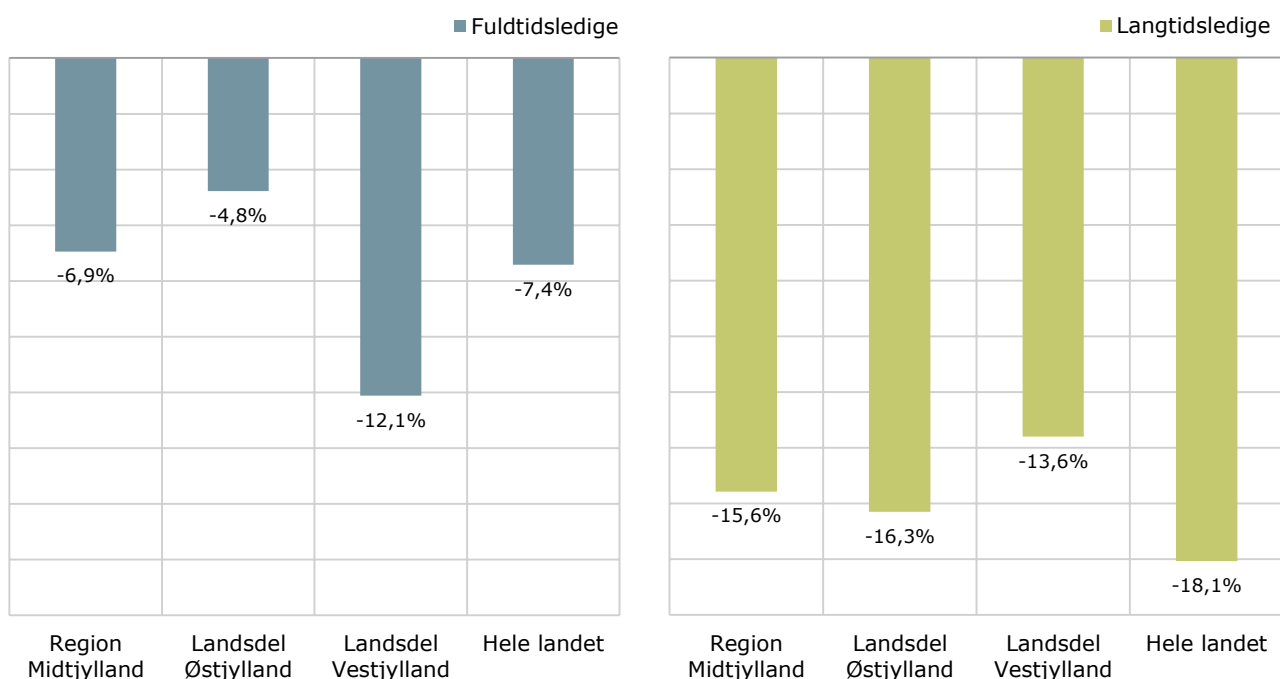
Udvikling i antallet af fuldtidsledige i procent af arbejdsstyrken fra januar 2011 til september 2016. Sæsonkorrigeret



Kilde: Region Midtjylland og Danmarks Statistik

Ledighedsfaldet er relativt større i Vestjylland end i Østjylland. Stort fald i antallet af langtidsledige i hele regionen

Udvikling i antallet af fuldtidsledige fra september 2015 til september 2016 og udvikling i antallet af langtidsledige fra maj 2015 til maj 2016

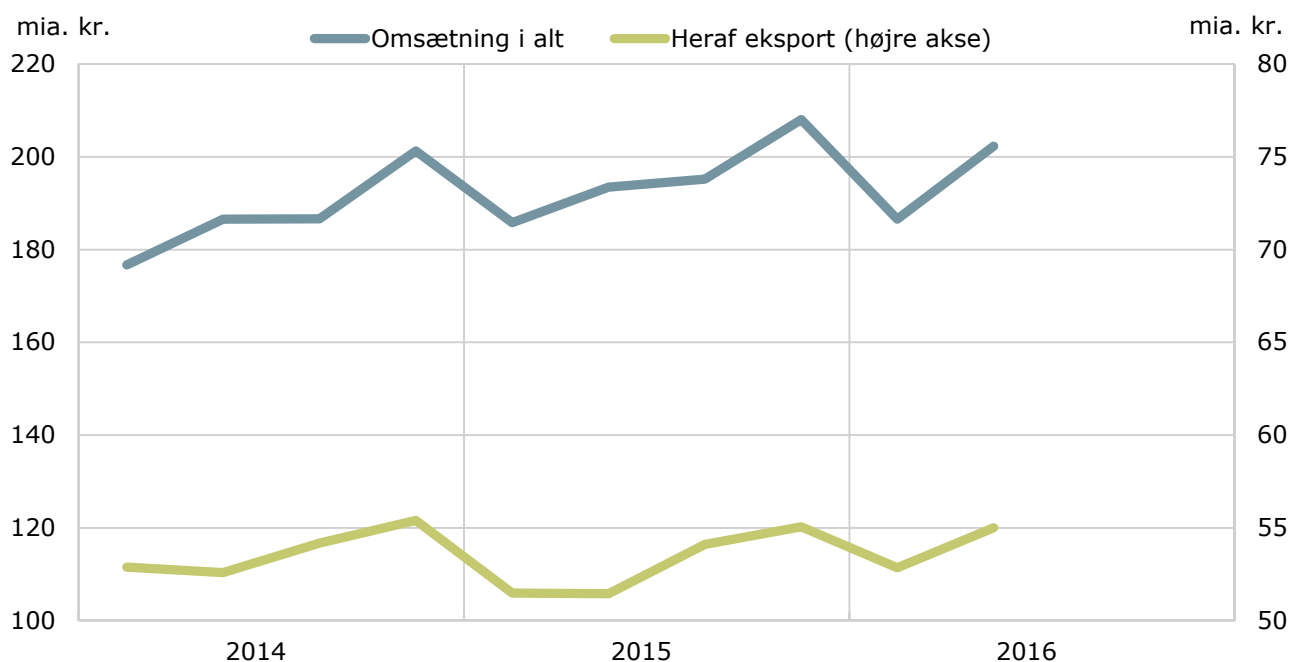


Kilde: Region Midtjylland og Danmarks Statistik

# Seneste udvikling i omsætning og eksport

## Fremgang i de midtjyske virksomheders omsætning og eksport

Udvikling i omsætning i alt og eksport i Region Midtjylland fra 1. kvrt. 2014 til 2. kvrt. 2016. Ikke sæsonkorrigeret

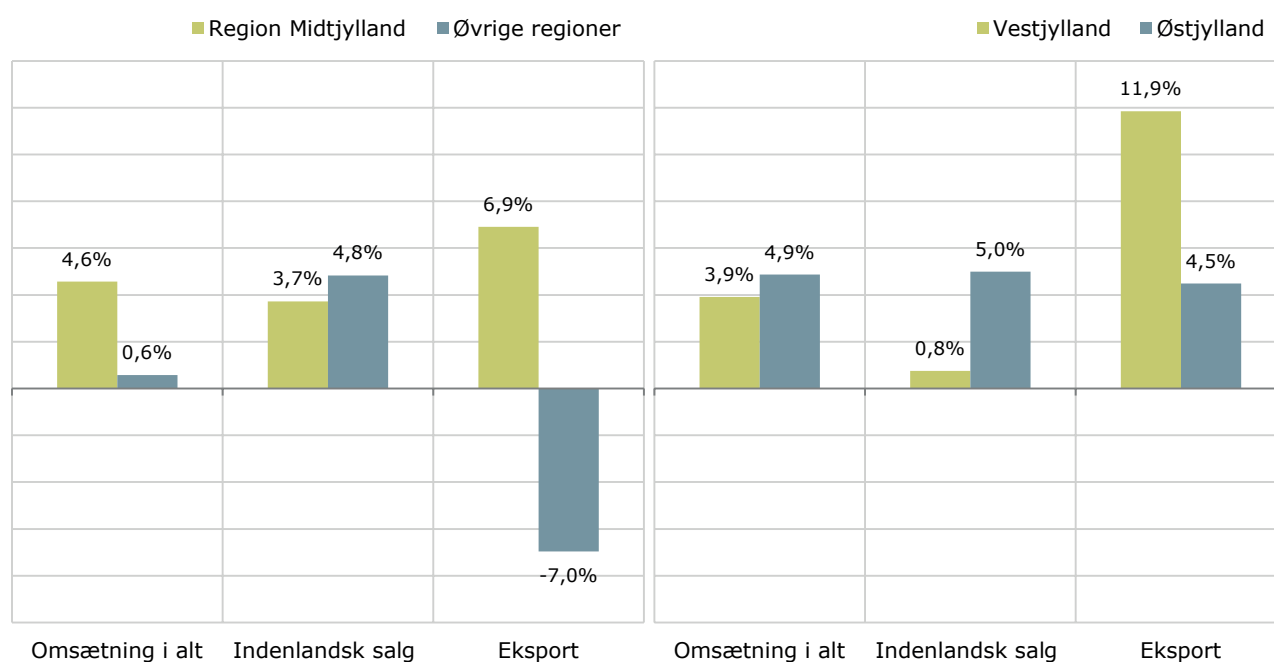


Kilde: Region Midtjylland og Danmarks Statistik (FIKS)

Anm.: Ekskl. el-, gas- og fjernvarmeforsyning. Foreløbige tal, hvor de seneste kvartaler kan være genstand for betydelige revideringer.

## Generel positiv udvikling i forhold til de øvrige regioner. For første gang i flere år stiger eksporten også i Vestjylland

Vækst i omsætning i alt, indenlandsk salg og eksport i 2. kvrt. 2016 i forhold til 2. kvrt. 2015



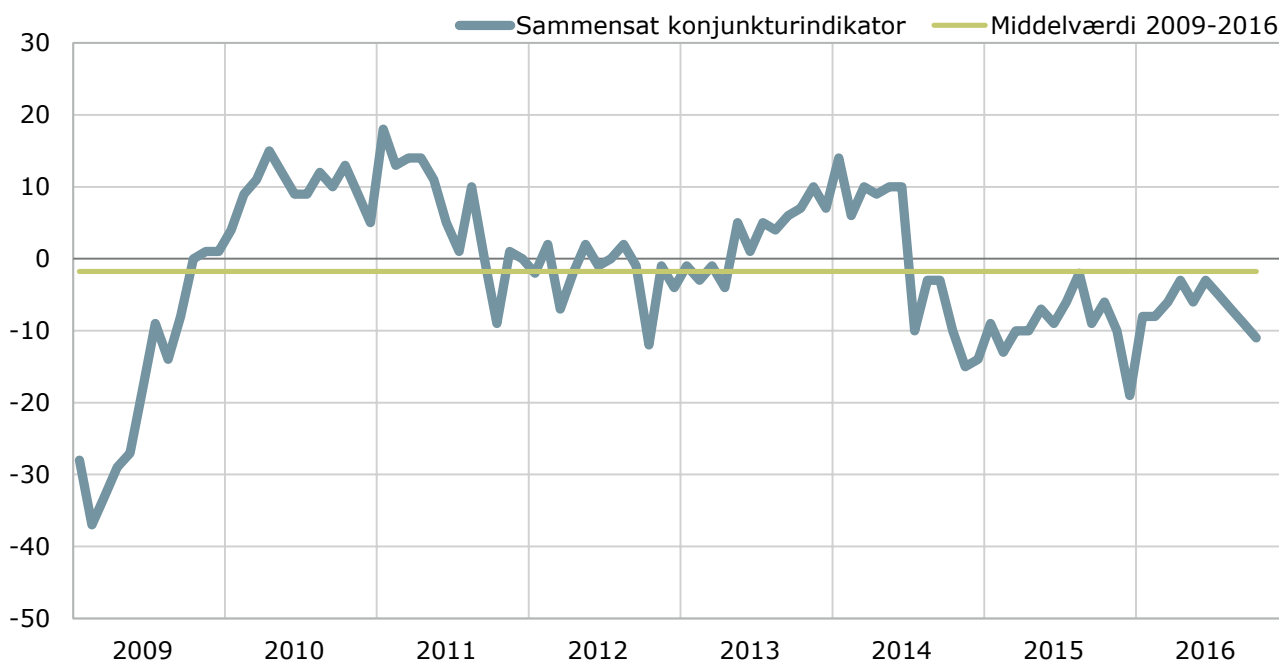
Kilde: Region Midtjylland og Danmarks Statistik (FIKS)

Anm.: Ekskl. el-, gas- og fjernvarmeforsyning. Foreløbige tal, hvor de seneste kvartaler kan være genstand for betydelige revideringer.

# Konjunkturbarometer for industrien

## Industriens sammensatte konjunkturindikator falder tilbage ovenpå fremgangen i første halvår

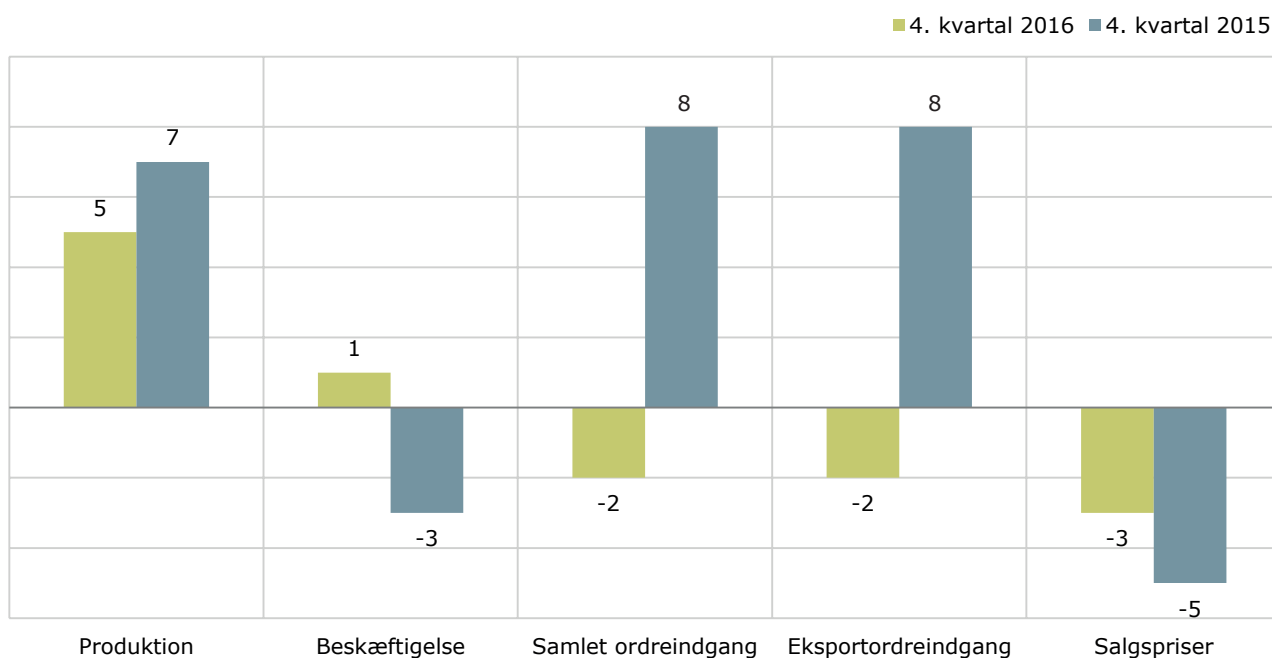
Sammensat konjunkturindikator for industrien. Sæsonkorrigeret. Nettotal.



Anm.: Sammenvejning af forventet produktion, vurderet ordrebeholdning og vurderet færdigvarelagre  
Kilde: Region Midtjylland og Danmarks Statistik (Regionalt konjunkturbarometer)

## Industrien har positive forventninger til produktionen men negative forventninger til ordreindgang og salgspriser

Spm: Hvordan forventer du, at udviklingen vil blive for virksomheden over de næste 3 måneder? Ikke sæsonkorrigeret. Nettotal.

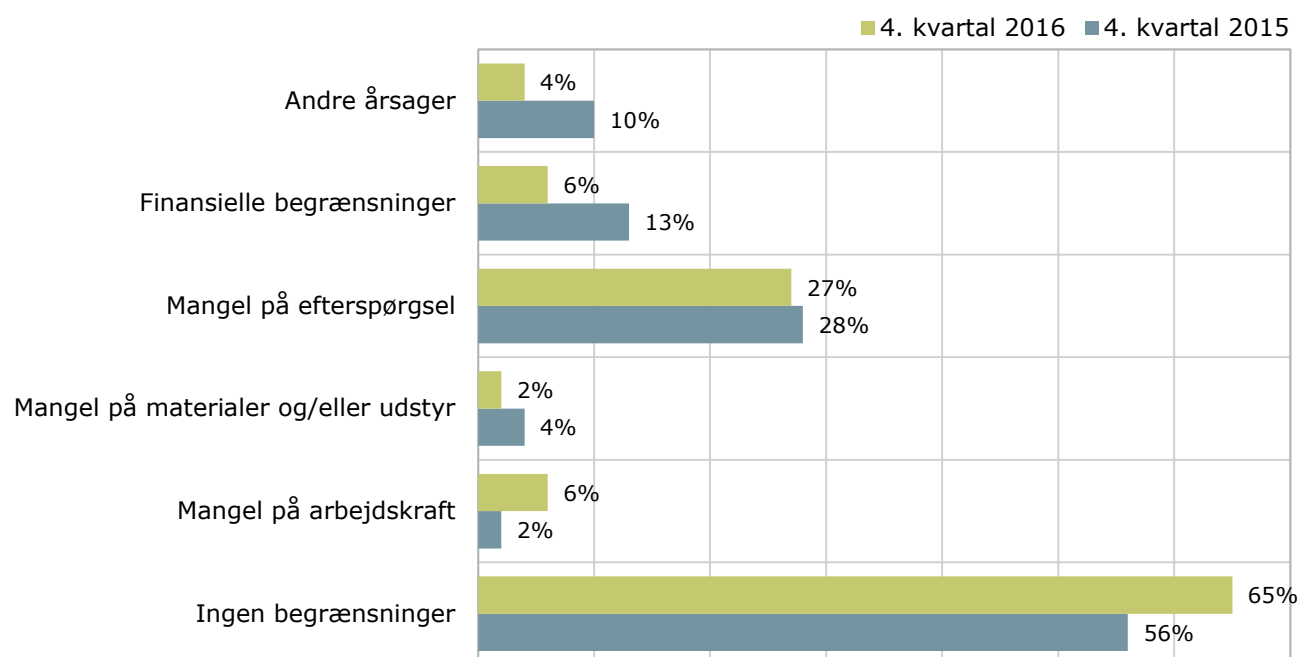


Anm.: Nettotallet udtrykker forskellen mellem procentandelene af virksomheder, vægtet efter beskæftigelse, der har angivet hhv. positive og negative forventninger.  
Kilde: Region Midtjylland og Danmarks Statistik (Regionalt konjunkturbarometer)

# Konjunkturbarometer for industrien

Mangel på efterspørgsel er fortsat industriens største begrænsning. Kun få problemer med mangel på arbejdskraft

Spm: Er der i øjeblikket faktorer, der begrænser virksomheden? Ikke sæsonkorrigeret. Procent

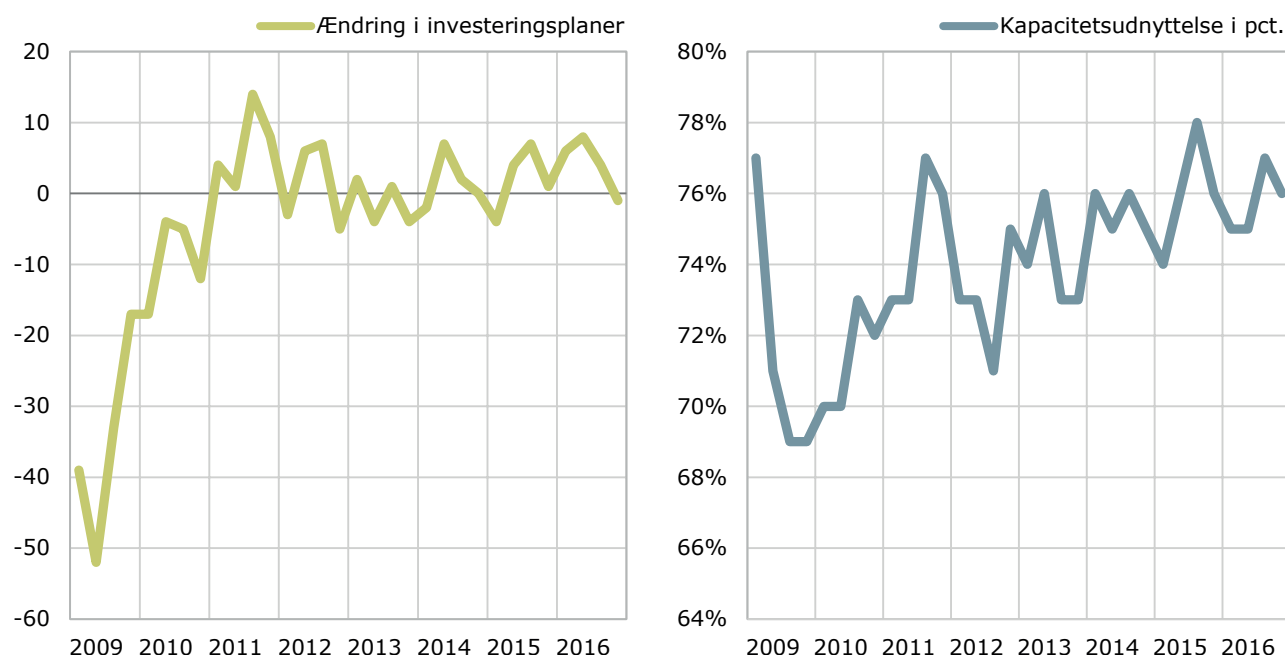


Anm: Procentandelen af virksomheder, vægtet efter beskæftigelse, der har angivet produktionsbegrænsninger  
Kilde: Region Midtjylland og Danmarks Statistik (Regionalt konjunkturbarometer)

## Industrien har ingen nævneværdige planer om at øge de fremtidige investeringer

Spm1: Hvordan vurderer du de nuværende forhold for virksomheden (investeringsplaner)?

Spm2: Kapacitetsudnyttelse i pct.? Ikke sæsonkorrigeret. Nettotal (venstre) og procent (højre)

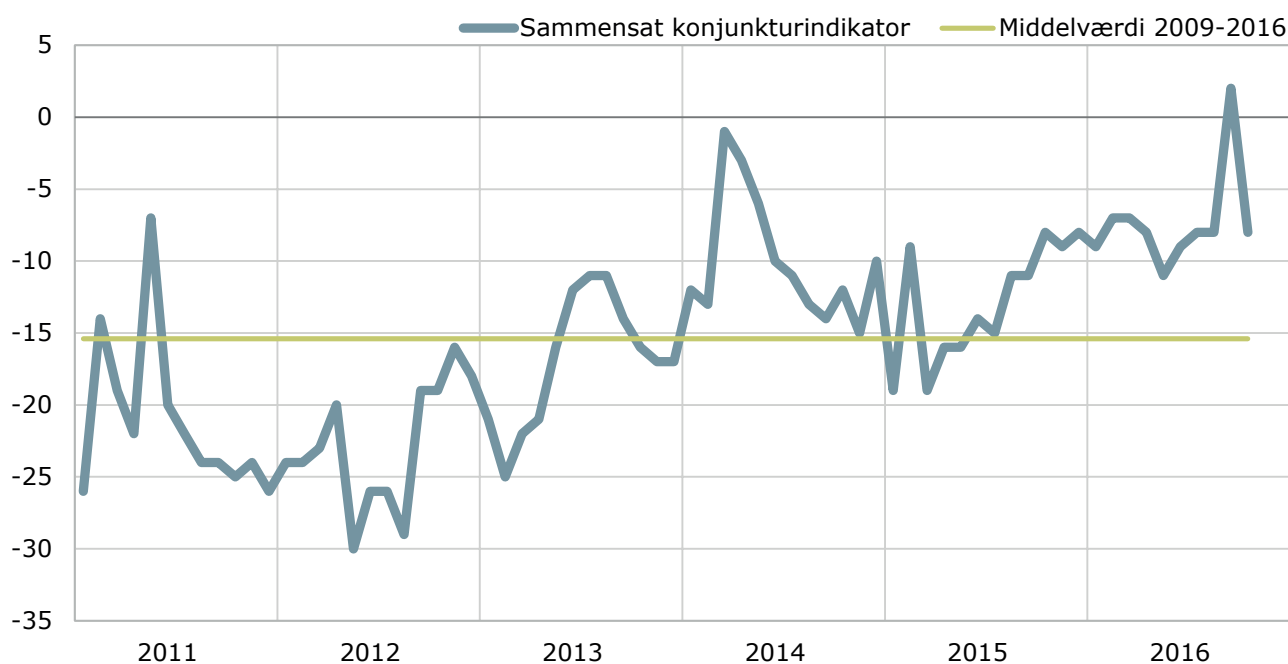


Anm.: I forhold til ændring i investeringsplaner udtrykker nettotallet forskellen mellem procentandelene af virksomheder, vægtet efter beskæftigelse, der har angivet hhv. positive og negative vurderinger.  
Kilde: Region Midtjylland og Danmarks Statistik (Regionalt konjunkturbarometer)

# Konjunkturbarometer for bygge og anlægsvirksomhed

Byggeriets konjunkturindikator er efter en kort optur tilbage på det seneste års niveau over middelværdien

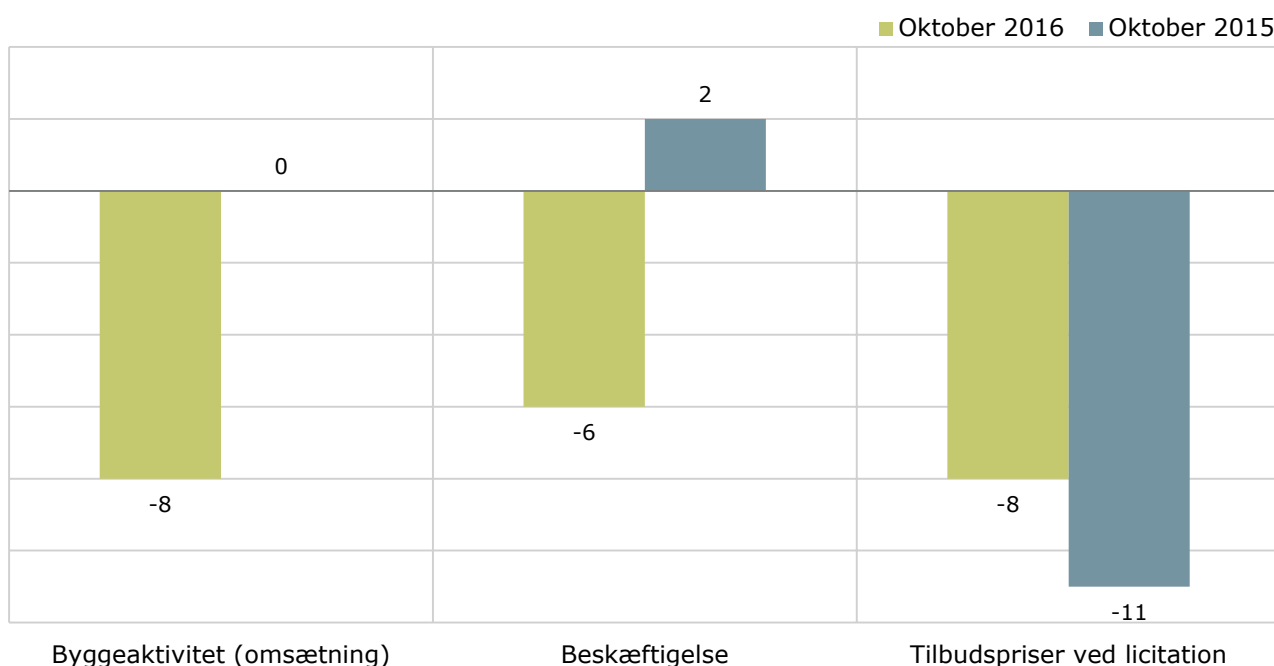
Sammensat konjunkturindikator for bygge- og anlægsvirksomhed. Sæsonkorrigeret. Nettotal.



Anm.: Sammenvejning af vurderet ordrebeholdning og forventet beskæftigelse  
Kilde: Region Midtjylland og Danmarks Statistik (Regionalt konjunkturbarometer)

## Der er negative forventninger til både byggeaktivitet, beskæftigelse og tilbudspriser ved licitation

Spm: Hvordan forventer du, at udviklingen vil blive for virksomheden over de næste 3 måneder? Ikke sæsonkorrigeret. Nettotal



Anm.: Nettotallet udtrykker forskellen mellem procentandelene af virksomheder, vægtet efter beskæftigelse, der har angivet hhv. positive og negative forventninger.  
Kilde: Region Midtjylland og Danmarks Statistik (Regionalt konjunkturbarometer)

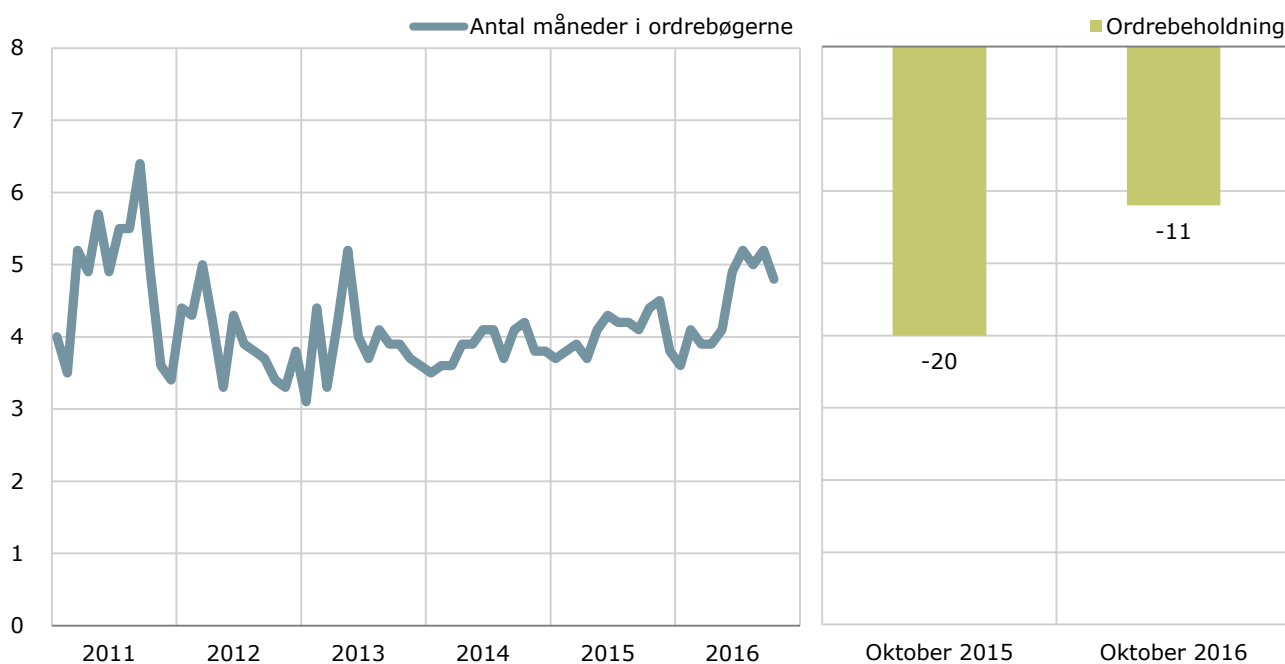


# Konjunkturbarometer for bygge og anlægsvirksomhed

Der er knap 5 måneders arbejde sikret i ordrebøgerne, som også vurderes mere positivt end på samme tid sidste år

Spm1: Hvor mange måneders arbejde er der i virksomhedens ordrebøger? Måneder

Spm2: Hvordan vurderer du virksomhedens nuværende ordrebeholdning? Nettotal

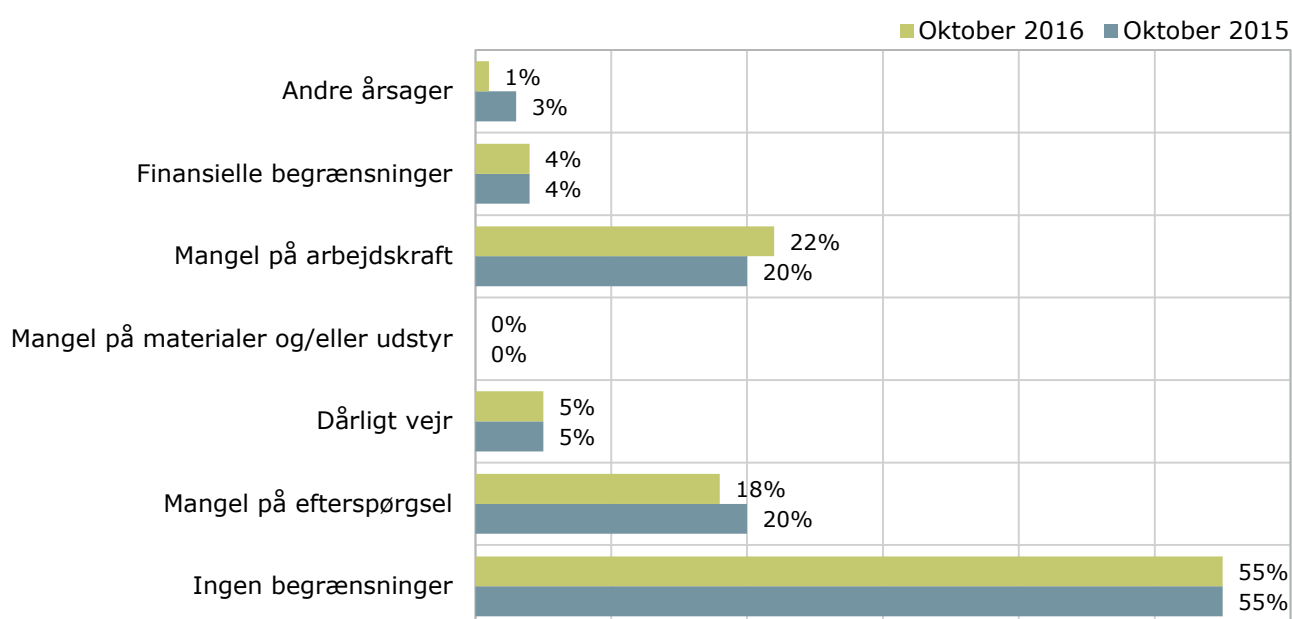


Anm.: I forhold til ordrebeholdning udtrykker nettotallet forskellen mellem procentandelene af virksomheder, vægtet efter beskæftigelse, der har angivet hhv. positive og negative vurderinger.

Kilde: Region Midtjylland og Danmarks Statistik (Regionalt konjunkturbarometer)

## Mangel på arbejdskraft er en produktionsbegrænsning hos hver femte virksomhed, vægtet efter beskæftigelse

Spm: Er der i øjeblikket faktorer, der begrænser virksomheden? Ikke sæsonkorrigeret. Nettotal



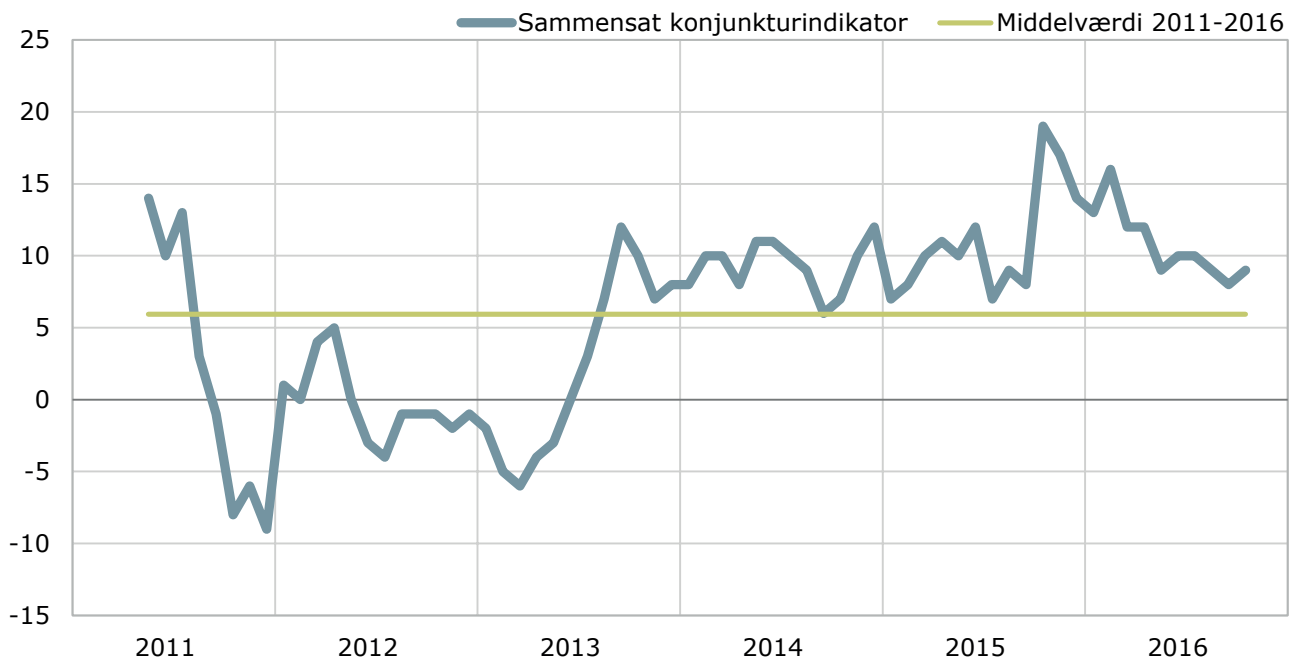
Anm: Procentandelen af virksomheder, vægtet efter beskæftigelse, der har angivet produktionsbegrænsninger

Kilde: Region Midtjylland og Danmarks Statistik (Regionalt konjunkturbarometer)

# Konjunkturbarometer for serviceerhverv

## Konjunkturindikatoren for serviceerhverv viser faldende tendens siden oktober sidste år

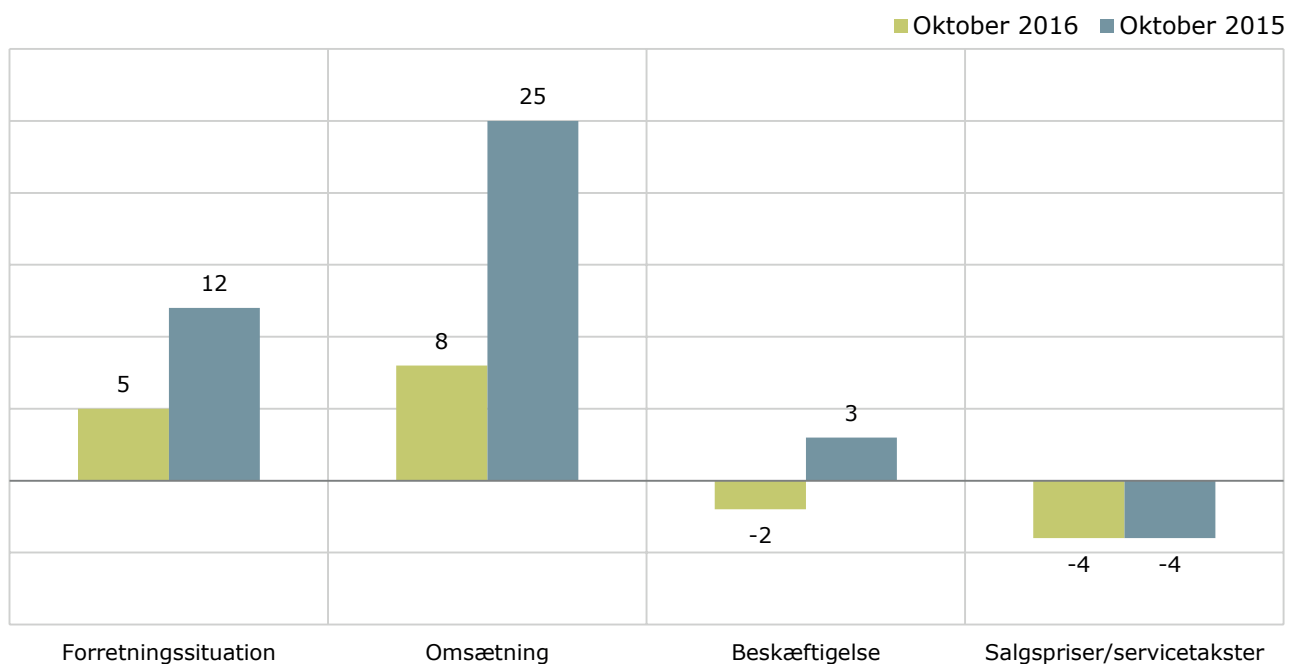
Sammensat konjunkturindikator for serviceerhvervene. Sæsonkorrigeret. Nettotal.



Anm.: Sammenvejning af vurderet faktiske omsætning, forretningsituation og forventet omsætning  
Kilde: Region Midtjylland og Danmarks Statistik (Regionalt konjunkturbarometer)

## Positive men faldende forventninger til forretningsituation og omsætning

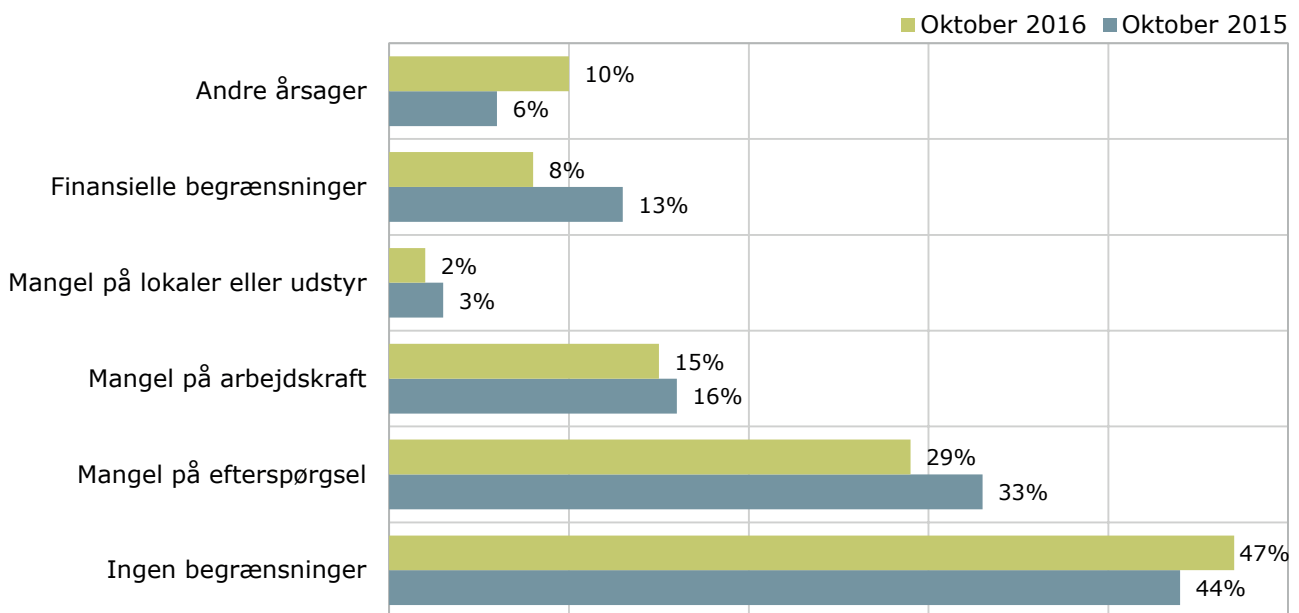
Spm: Hvordan forventer du, at udviklingen vil blive for virksomheden over de næste 3 måneder? Ikke sæsonkorrigeret. Nettotal



Anm.: Nettotallet udtrykker forskellen mellem procentandelene af virksomheder, vægtet efter beskæftigelse, der har angivet hhv. positive og negative forventninger.  
Kilde: Region Midtjylland og Danmarks Statistik (Regionalt konjunkturbarometer)

### Mangel på efterspørgsel er den største begrænsning for vækst efterfulgt af mangel på arbejdskraft

Spm: Er der i øjeblikket faktorer, der begrænser virksomheden? Ikke sæsonkorrigeret. Nettotal



Anm: Procentandelen af virksomheder, vægtet efter beskæftigelse, der har angivet produktionsbegrænsninger

Kilde: Region Midtjylland og Danmarks Statistik (Regionalt konjunkturbarometer)

