



4

Konjunkturer i Region Midtjylland

2. kvartal 2017

Beskæftigelsen i Region Midtjylland er steget med 8.850 fuldtidsbeskæftigede lønmodtagere det seneste år. Den private beskæftigelse er vokset med 10.400 lønmodtagere, mens den offentlige beskæftigelse er faldet med 1.550 lønmodtagere.

Samtidig stiger antallet af ledige for første gang siden 2012, hvilket indikerer, at arbejdsstyrken stiger mere end beskæftigelsen.

Omsætningen og eksporten vokser, og fremgangen er særlig stor inden for energi og klima.

Konjunkturindikatorerne peger i øjeblikket opad for industrien og bygge og anlæg men nedad for serviceerhvervene, der dog fortsat ligger på et relativt højt niveau.

Beskæftigelsen stiger

Fordelt på traditionelle brancher er fremgangen i den midtjyske beskæftigelse størst inden for handel og transport (+2.550), erhvervsservice (+2.400), industri (+2.150) samt bygge og anlægsvirksomhed (+2.000). Beskæftigelsen er steget inden for alle vækstforums fokusområder. Den relative fremgang har været størst inden for turismen og IT, mens den absolutte fremgang været størst inden for industrien (+2.150) samt energi og klima (+850).

Ledigheden stiger ligeledes

Antallet af ledige er 4,6 procent højere end på samme tidspunkt sidste år, og den sæsonkorrigerede ledighed er det seneste år steget fra 3,6 procent af arbejdsstyrken til 3,8 procent. Den midtjyske ledighed er dog stadig lavere end landsgennemsnittet på 4,3 procent. Vestjylland har fortsat regionens laveste ledighedsprocent, selvom landsdelen har oplevet den største stigning i antallet af ledige. Antallet af langtidsledige falder kraftigt i hele regionen.

Omsætningen og eksporten vokser

I 4. kvartal 2016 voksede de midtjyske virksomheders omsætning med 6,3 procent i forhold til 4. kvartal 2015, mens eksporten voksede med 8,7 procent. Udviklingen har været særlig positiv inden for energi og klima, hvor omsætningen og eksporten er steget med henholdsvis 23 og 17 procent. Inden for IT er eksporten faldet med 11 procent.

Fremgang i industriens konjunkturindikator

Industriens sammensatte konjunkturindikator fortsætter den opadgående tendens og ligger på det højeste niveau siden sommeren 2012. Det er især industriens vurdering af ordrebeholdningen, som trækker fremgangen. Der er positive forventninger til beskæftigelsen, og selvom der generelt er få produktionsbegrænsninger, oplever hver 10. virksomhed mangel på arbejdskraft.

Byggeriets konjunkturindikator ligger på et højt niveau

Byggeriets sammensatte konjunkturindikator fortsætter også den opadgående tendens, som er set siden starten af 2015. Fremgangen skyldes en positiv udvikling i såvel deres vurdering af ordrebeholdningen som deres forventning til beskæftigelsen. Der er 4½ måneders arbejde i ordrebøgerne, og hver femte virksomhed oplever, at mangel på arbejdskraft er en begrænsning for deres vækst.

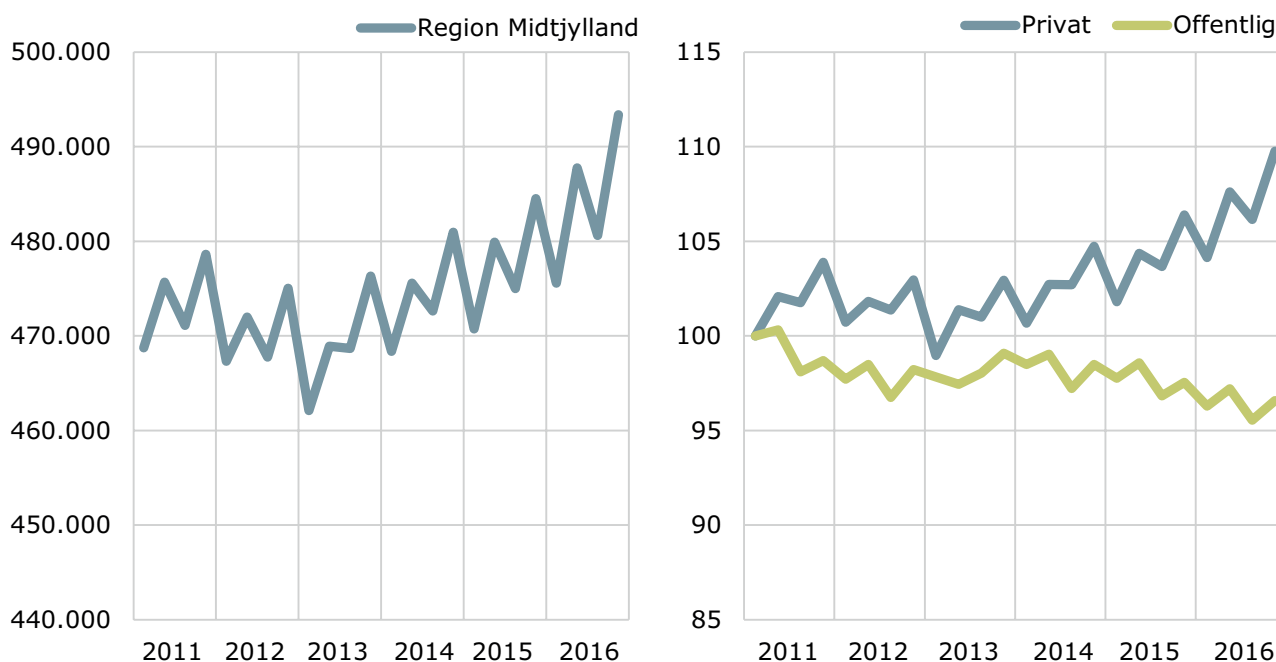
Konjunkturindikatoren for serviceerhverv falder lidt tilbage

Serviceerhvervenes sammensatte konjunkturindikator er faldet lidt tilbage fra januar til april. Tilbagegangen skyldes især et fald i forventningerne til omsætningen og i mindre grad et fald i vurderingen af den faktiske udvikling i omsætning og den generelle forretningssituation. Mangel på efterspørgsel som en begrænsning for vækst falder meget kraftigt i forhold til samme tidspunkt sidste år.

Seneste udvikling i beskæftigelsen

Den private beskæftigelse stiger, men den offentlige falder. Samlet vækst på 8.850 fuldtidslønmodtagere seneste år

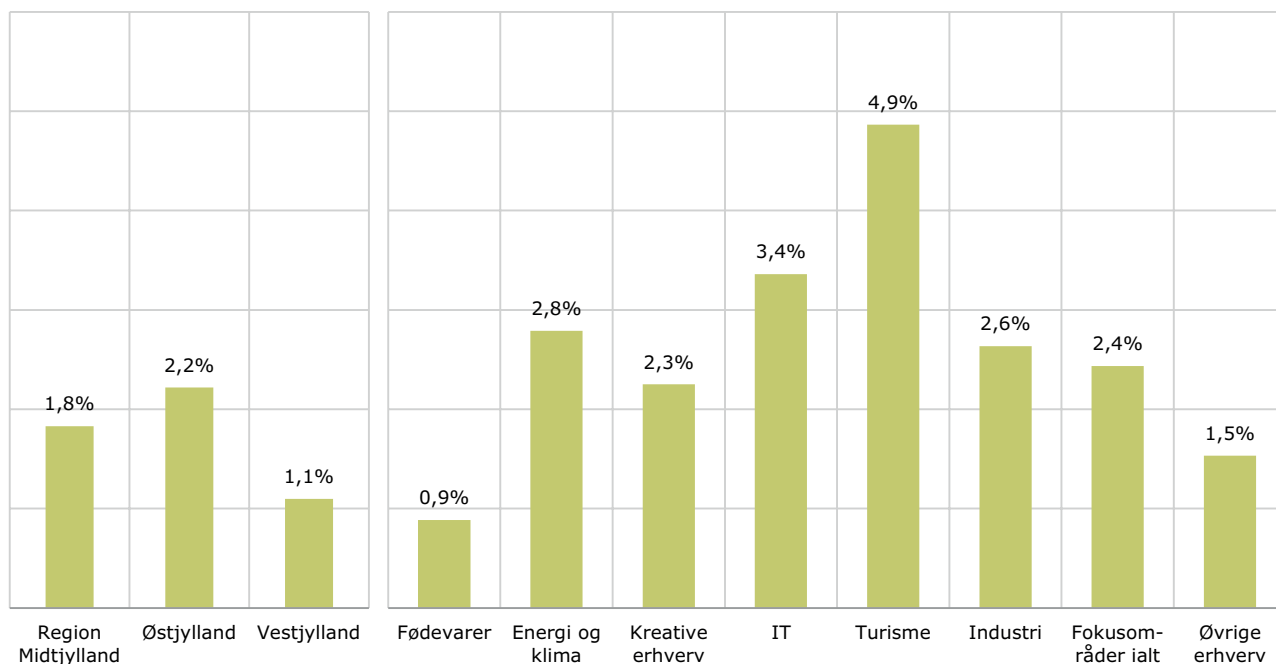
Udvikling i fuldtidsbeskæftigede lønmodtagere i Region Midtjylland 1. kvrt. 2011 - 4. kvrt. 2016. Ikke sæsonkorrigeret. I højre figur er 1. kvrt. 2011 sat til indeks 100.



Kilde: Region Midtjylland og Danmarks Statistik (BFL)

Beskæftigelsen stiger i hele regionen og inden for alle vækstforums fokusområder.

Udvikling i fuldtidsbeskæftigede lønmodtagere 4. kvrt. 2016 i forhold til 4. kvrt. 2015 i procent

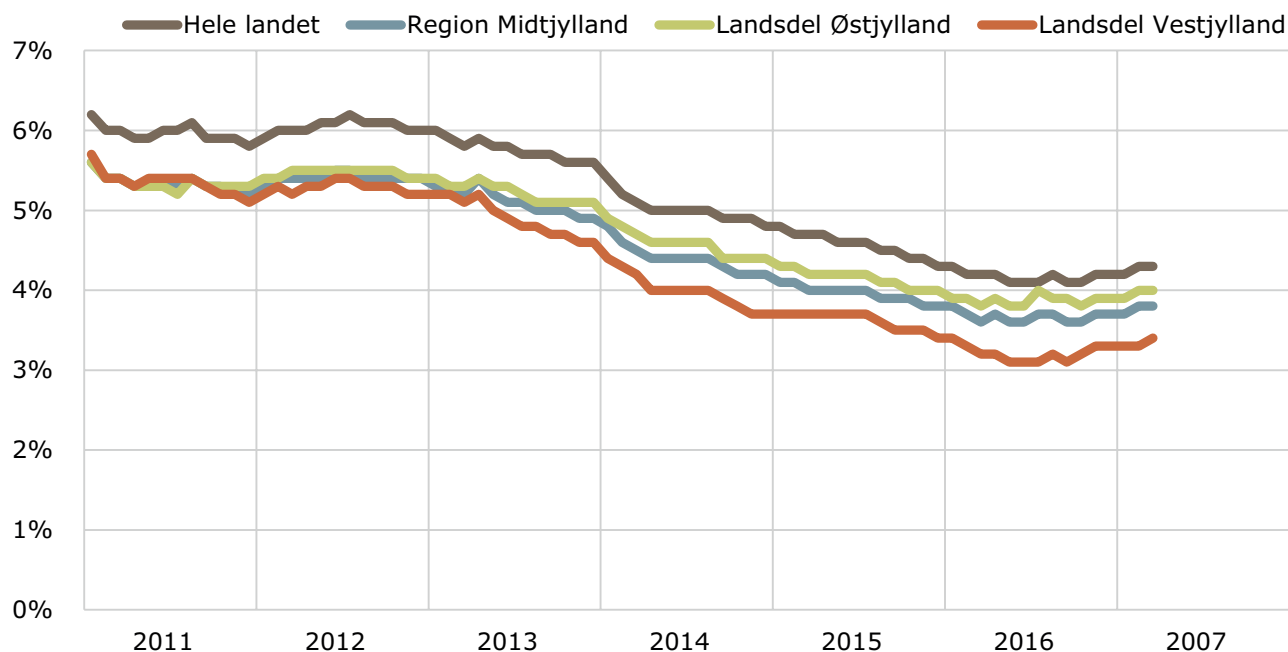


Kilde: Region Midtjylland og Danmarks Statistik (BFL)

Seneste udvikling i ledigheden

Ledighedsprocenten har været svagt stigende i såvel Østjylland som Vestjylland i løbet af 1. kvartal 2017

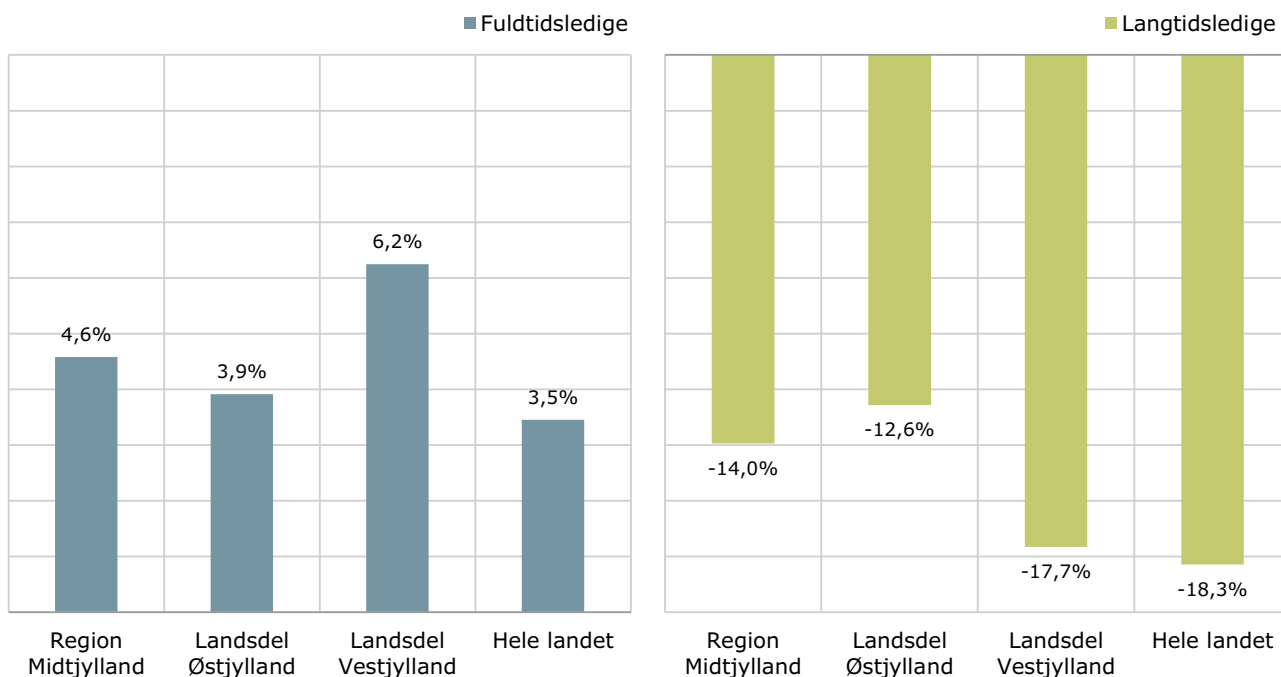
Udvikling i antallet af fuldtidsledige i procent af arbejdsstyrken fra januar 2011 til marts 2017. Sæsonkorrigeret



Kilde: Region Midtjylland og Danmarks Statistik

Antallet af ledige stiger for første gang siden december 2012, men antallet af langtidsledige falder fortsat

Udvikling i antallet af fuldtidsledige i procent af arbejdsstyrken fra januar 2011 til marts 2017. Sæsonkorrigeret

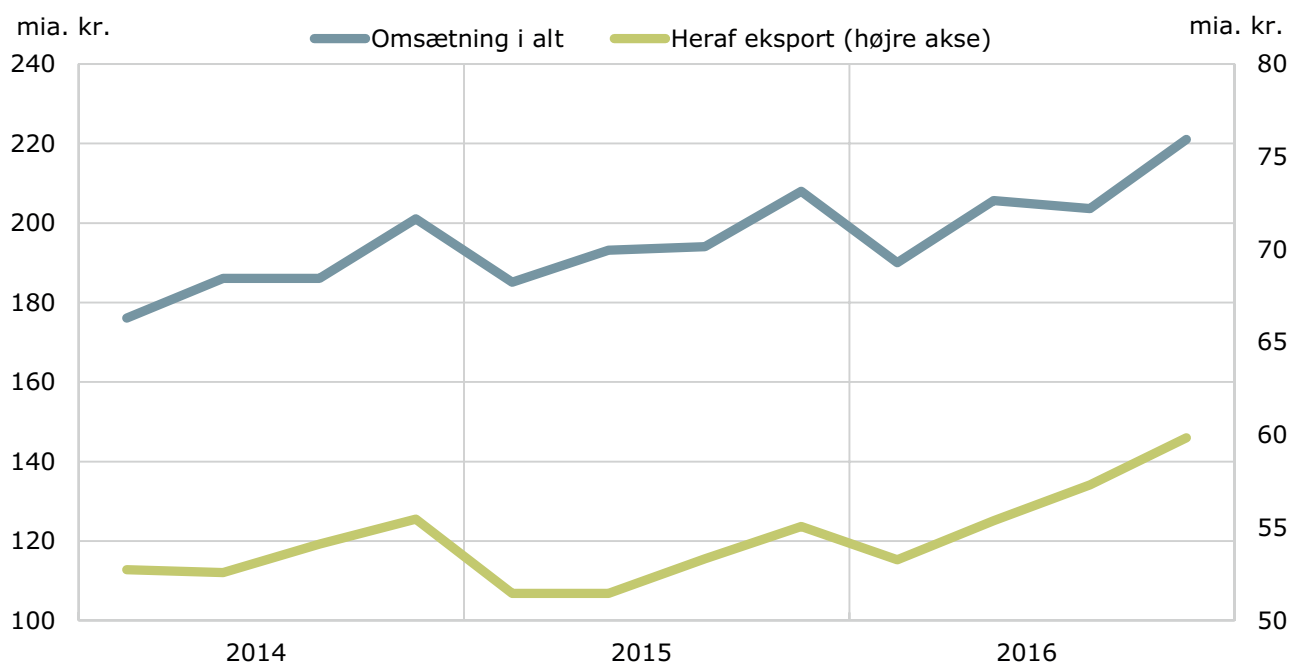


Kilde: Region Midtjylland og Danmarks Statistik

Seneste udvikling i omsætning og eksport

De midtjyske virksomheders omsætning og eksport er steget det seneste år

Udvikling i omsætning i alt og eksport i Region Midtjylland fra 1. kvrt. 2014 til 4. kvrt. 2016. Ikke sæsonkorrigeret

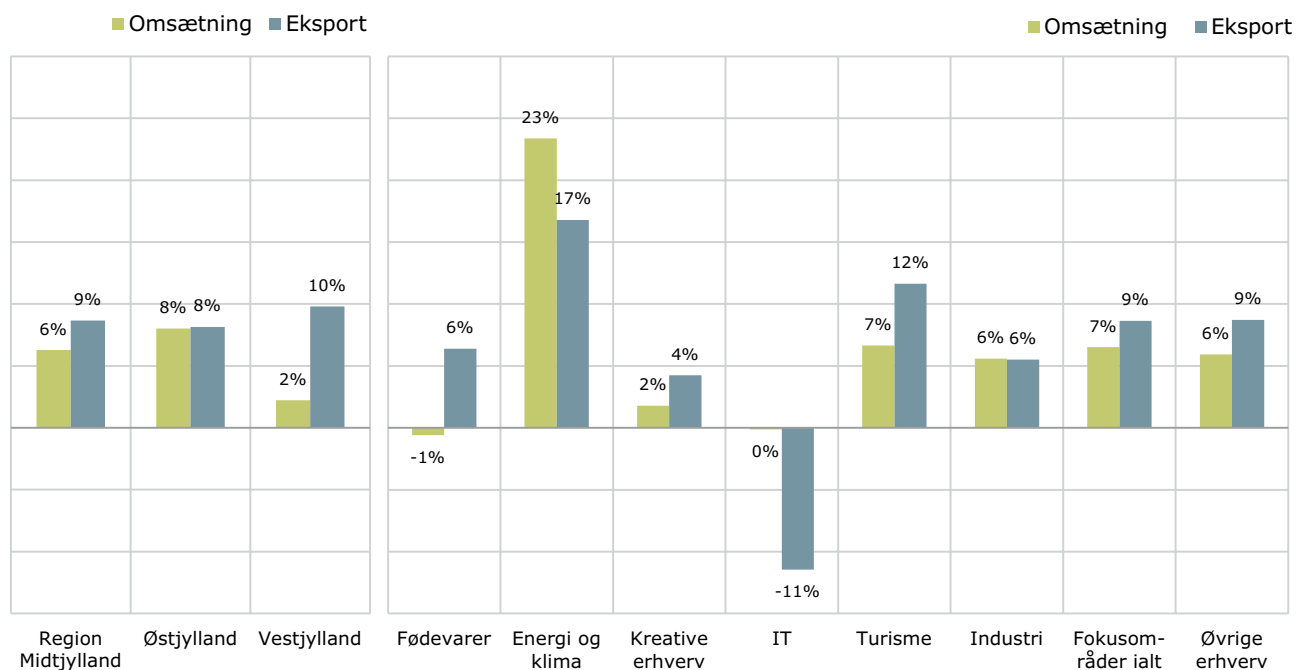


Kilde: Region Midtjylland og Danmarks Statistik (FIKS)

Anm.: Ekskl. el-, gas- og fjernvarmeforsyning. Foreløbige tal, hvor de seneste kvartaler kan være genstand for betydelige revideringer.

Omsætningen og eksporten stiger i hele regionen. Omsætning og eksport stiger særlig kraftigt inden for energi og klima

Udvikling i omsætning i alt og eksport i 4. kvrt. 2016 i forhold til 4. kvrt. 2015 i procent



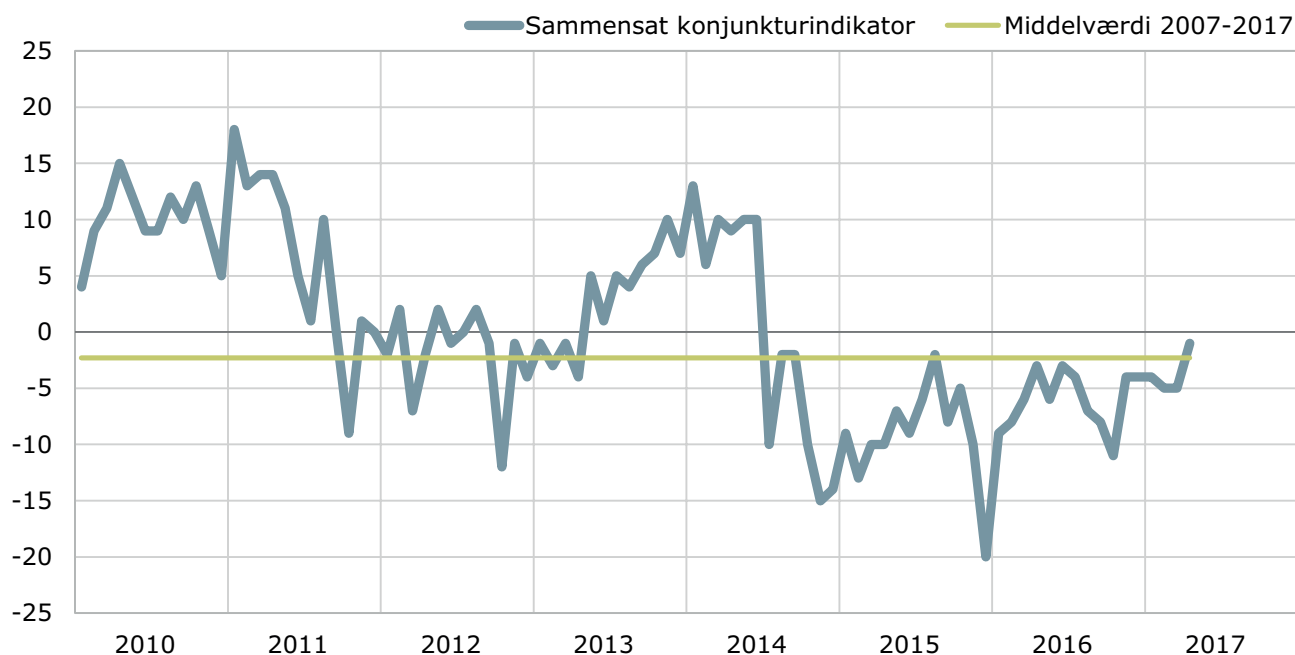
Kilde: Region Midtjylland og Danmarks Statistik (FIKS)

Anm.: Ekskl. el-, gas- og fjernvarmeforsyning. Foreløbige tal, hvor de seneste kvartaler kan være genstand for betydelige revideringer.

Konjunkturbarometer for industrien

Industriens konjunkturindikator fortsætter den opadgående tendens og stiger til det højeste niveau siden sommeren 2014

Sammensat konjunkturindikator for industrien. Sæsonkorrigeret. Nettotal.



Anm.: Sammenvejning af forventet produktion, vurderet ordrebeholdning og vurderet færdigvarelagre
Kilde: Region Midtjylland og Danmarks Statistik (Regionalt konjunkturbarometer)

Fremgangen i konjunkturindikatoren skyldes især en gunstig udvikling i industriens vurdering af ordrebeholdningen

Sammensat konjunkturindikator for industrien og dens tre komponenter. Nettotal.

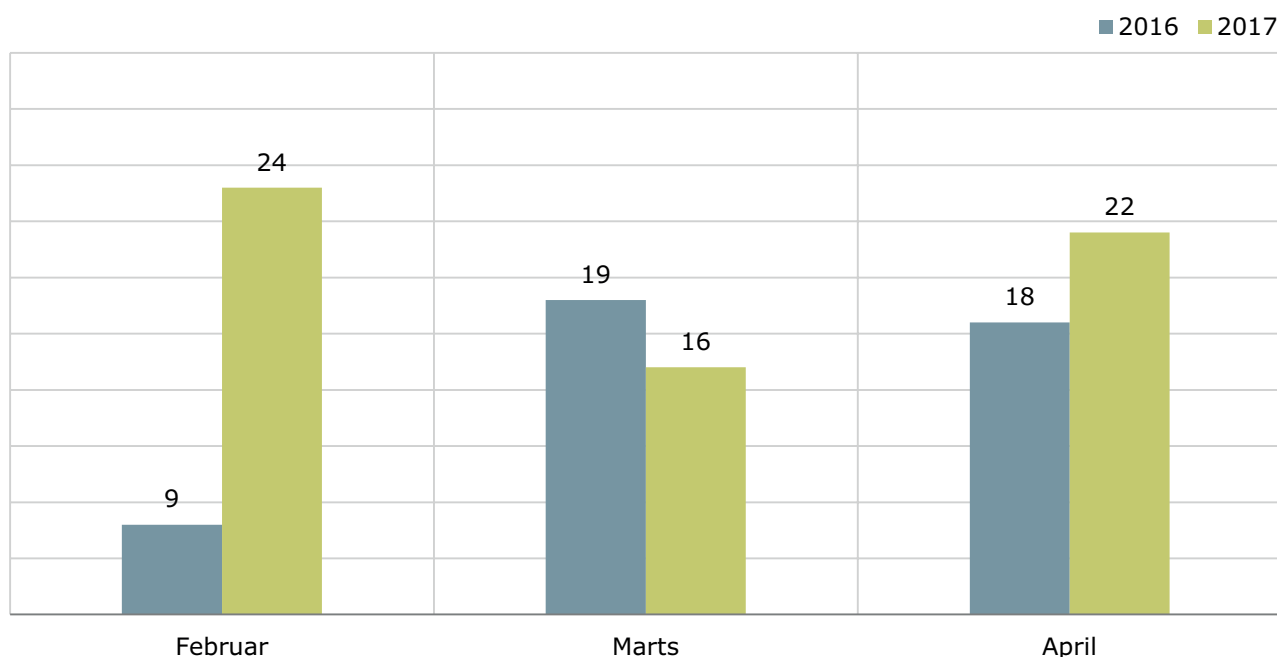
Nettotal ¹		Færdigvarelagre ¹	Samlet ordrebeholdning	Produktionsforventninger	Sammensat konjunkturindikator
		ikke-sæsonkorrigeret		sæsonkorrigeret	
2016	April	6	-13	9	-3
	November	6	-28	21	-4
	December	9	-22	20	-4
2017	Januar	9	-23	19	-4
	Februar	11	-18	14	-5
	Marts	10	-17	13	-5
	April	10	-11	17	-1

Anm.: Nettotallet udtrykker forskellen mellem procentandelene af virksomheder, vægtet efter beskæftigelse, der har angivet hhv. positive og negative forventninger. Færdigvarelagre, der vurderes for store, påvirker den sammensatte konjunkturindikator negativt.
Kilde: Region Midtjylland og Danmarks Statistik (Regionalt konjunkturbarometer)

Konjunkturbarometer for industrien

Industriens forventninger til beskæftigelsen er positive og ligger højere end i april sidste år

Spm: Hvordan forventer du, at udviklingen i beskæftigelsen vil blive for virksomheden over de næste 3 måneder? Ikke sæsonkorrigeret. Nettotal

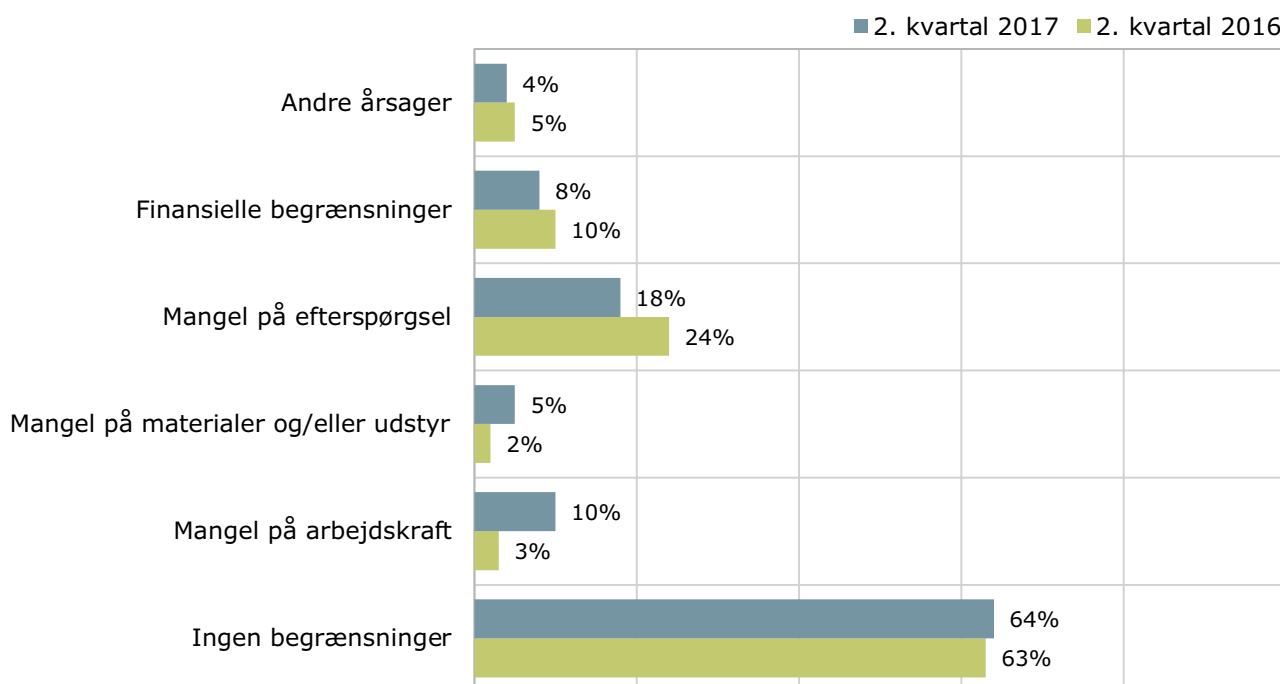


Anm.: Nettotallet udtrykker forskellen mellem procentandelene af virksomheder, vægtet efter beskæftigelse, der har angivet hhv. positive og negative forventninger.

Kilde: Region Midtjylland og Danmarks Statistik (Regionalt konjunkturbarometer)

Få produktionsbegrænsninger i industrien, og mangel på arbejdskraft er noget mindre end i bygge og anlæg

Spm: Er der i øjeblikket faktorer, der begrænser virksomheden? Ikke sæsonkorrigeret. Procent



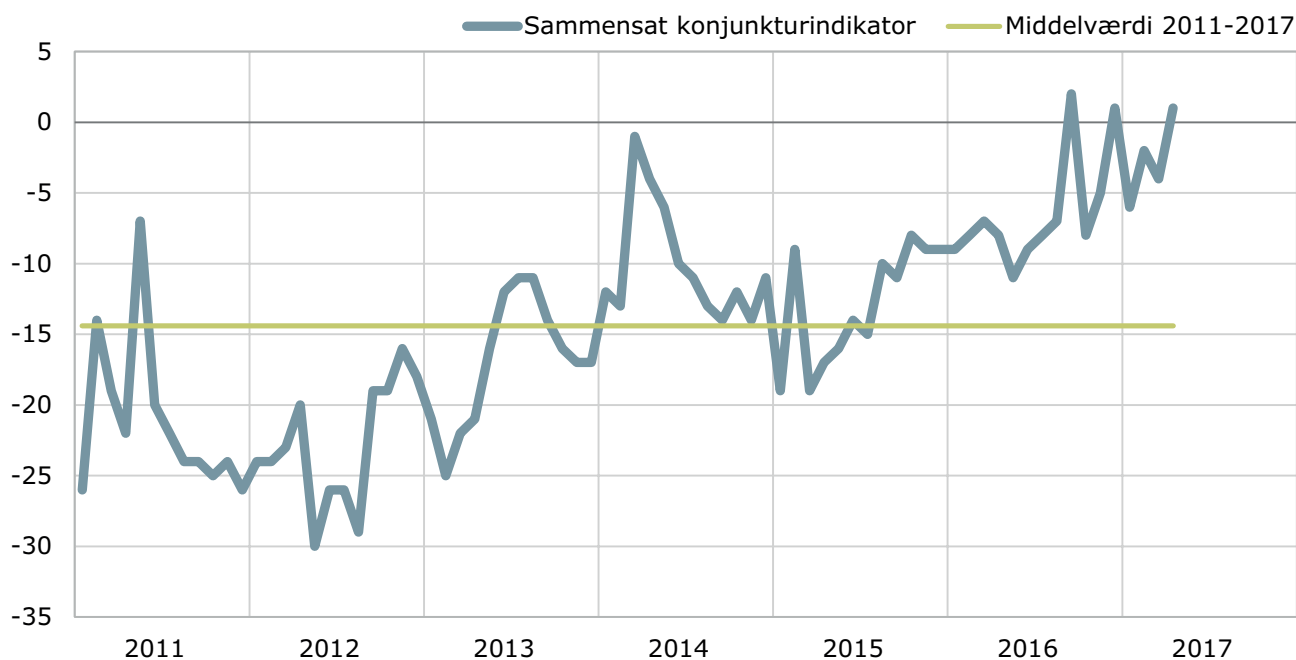
Anm: Procentandelen af virksomheder, vægtet efter beskæftigelse, der har angivet produktionsbegrænsninger

Kilde: Region Midtjylland og Danmarks Statistik (Regionalt konjunkturbarometer)

Konjunkturbarometer for bygge og anlægsvirksomhed

Byggeriets konjunkturindikator fortsætter en stigende trend, som er set siden starten af 2015, og går i plus...

Sammensat konjunkturindikator for bygge- og anlægsvirksomhed. Sæsonkorrigeret. Nettotal



Anm.: Sammenvejning af vurderet ordrebeholdning og forventet beskæftigelse
Kilde: Region Midtjylland og Danmarks Statistik (Regionalt konjunkturbarometer)

...som følge af en positiv udvikling i såvel forventningerne til beskæftigelsen som vurderingen af ordrebeholdningen

Sammensat konjunkturindikator for bygge og anlæg og dens to komponenter. Nettotal

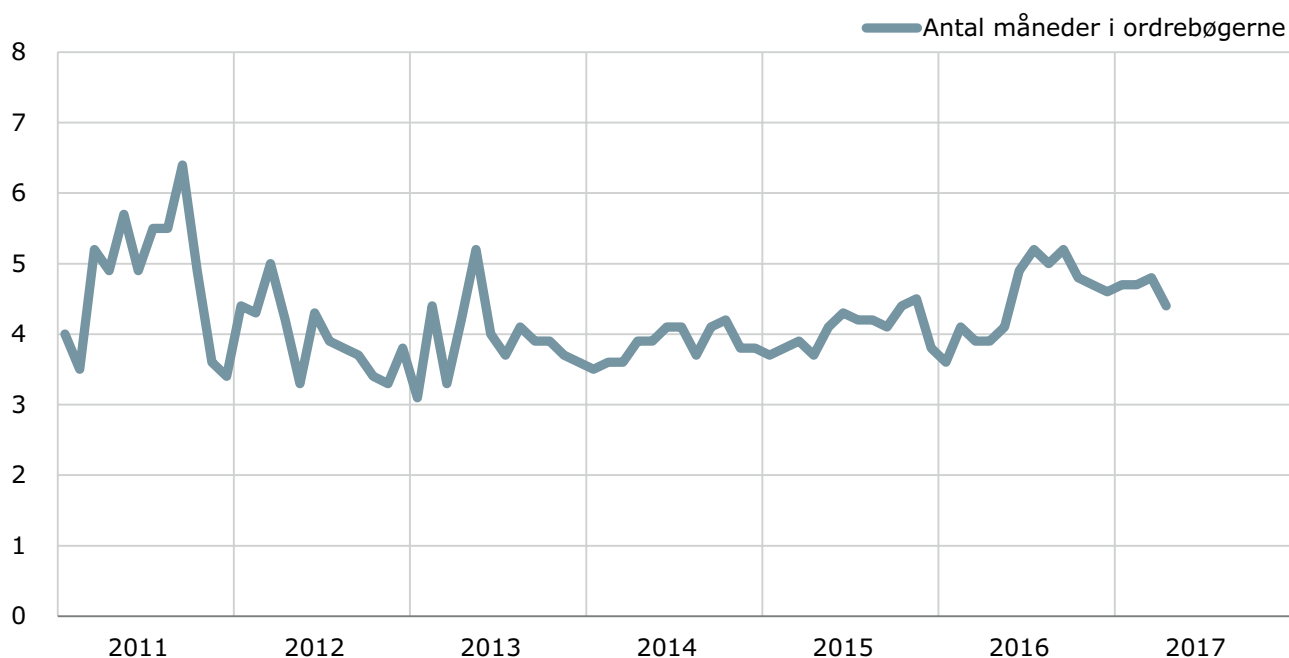
Nettotal ¹		Beskæftigelsesforventninger	Ordrebeholdning	Sammensat konjunkturindikator
		sæsonkorrigeret		
2016	April	3	-19	-8
	November	5	-15	-5
	December	15	-14	1
2017	Januar	8	-19	-6
	Februar	8	-11	-2
	Marts	7	-15	-4
	April	11	-9	1

Anm.: Nettotallet udtrykker forskellen mellem procentandelene af virksomheder, vægtet efter beskæftigelse, der har angivet hhv. positive og negative forventninger til beskæftigelsen og vurderinger af ordrebeholdningen.
Kilde: Region Midtjylland og Danmarks Statistik (Regionalt konjunkturbarometer)

Konjunkturbarometer for bygge og anlægsvirksomhed

Byggeriet har 4½ måneders arbejde i ordrebøgerne, hvilket er det højeste niveau i april måned siden 2011

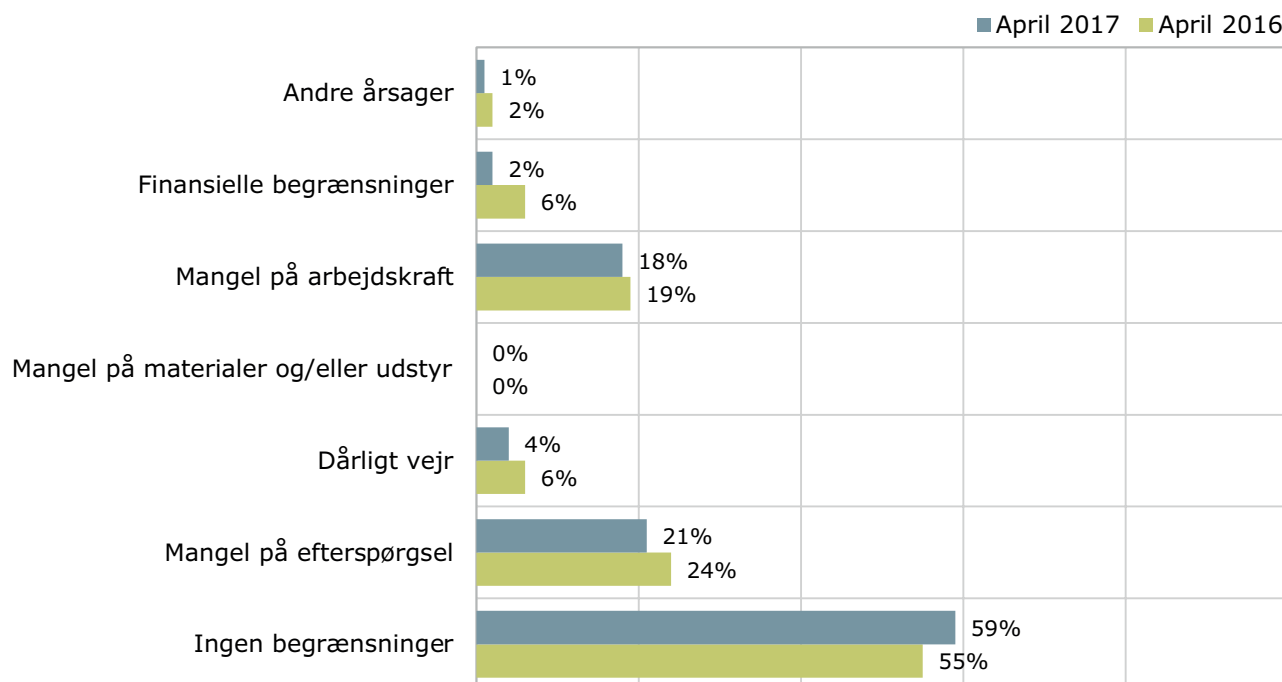
Spm: Hvor mange måneders arbejde er der i virksomhedens ordrebøger?



Kilde: Region Midtjylland og Danmarks Statistik (Regionalt konjunkturbarometer)

Omkring hver fjerde virksomhed mangler efterspørgsel, og en tilsvarende andel mangler kvalificeret arbejdskraft

Spm: Er der i øjeblikket faktorer, der begrænser virksomheden? Ikke sæsonkorrigeret. Procent

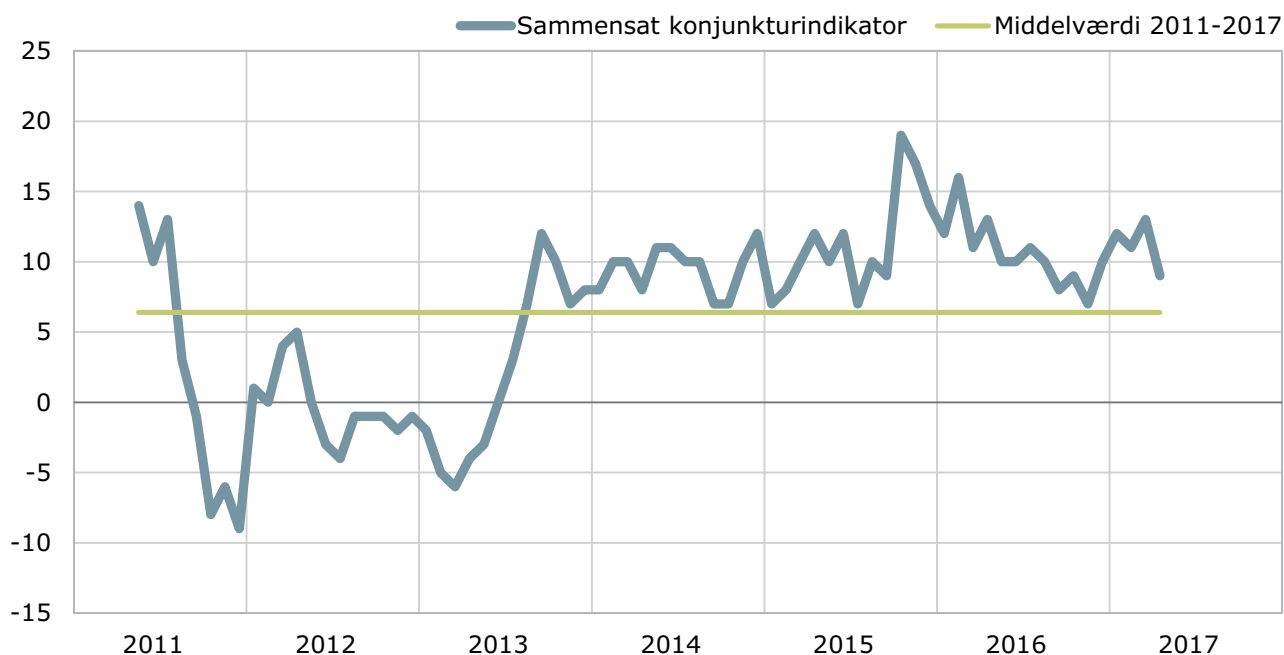


Anm: Procentandelen af virksomheder, vægtet efter beskæftigelse, der har angivet produktionsbegrænsninger
Kilde: Region Midtjylland og Danmarks Statistik (Regionalt konjunkturbarometer)

Konjunkturbarometer for serviceerhverv

Serviceerhvervenes konjunkturindikator falder fra marts til april...

Sammensat konjunkturindikator for serviceerhvervene. Sæsonkorrigeret. Nettotal



Anm.: Sammenvejning af vurderet faktisk omsætning, forretningssituation og forventet omsætning
Kilde: Region Midtjylland og Danmarks Statistik (Regionalt konjunkturbarometer)

...som følge af et fald i vurderingen af såvel den faktiske omsætning som den forventede omsætning

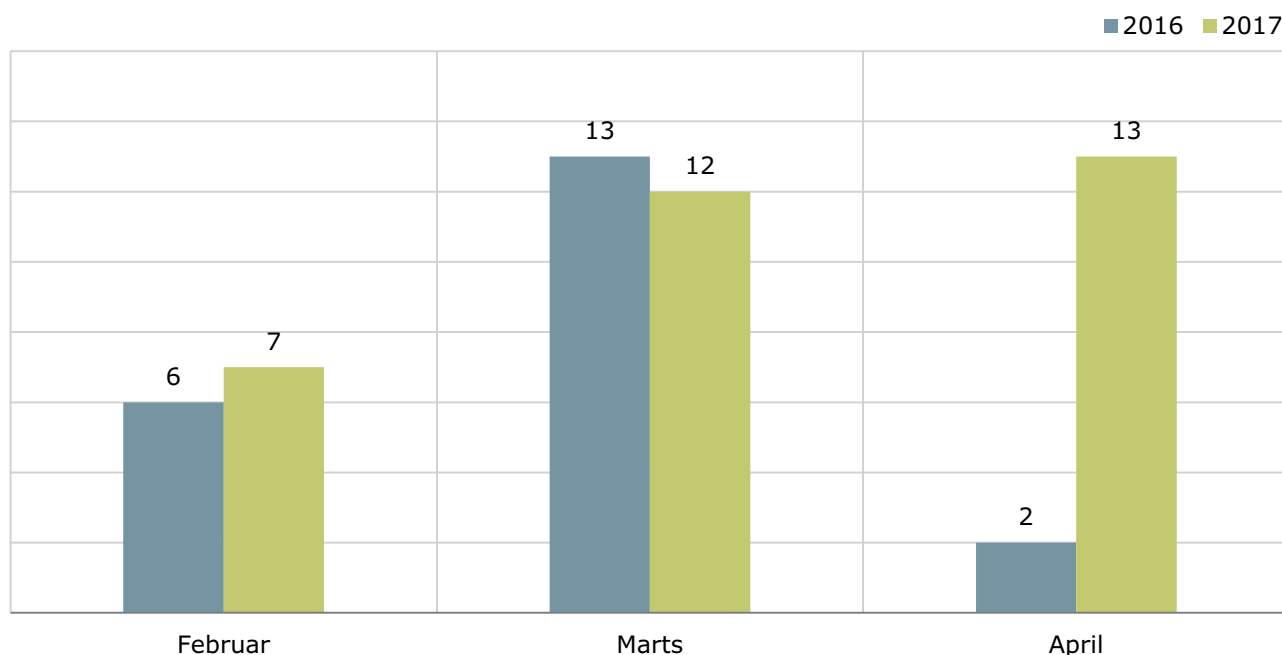
Sammensat konjunkturindikator for serviceerhverv og dens tre komponenter. Nettotal

Nettotal ¹		Omsætning, faktisk	Forretningssituation, faktisk	Omsætning, forventet	Sammensat konjunkturindikator
————— sæsonkorrigeret —————					
2016	April	17	8	13	13
	November	5	2	15	7
	December	7	4	20	10
2017	Januar	10	9	17	12
	Februar	10	5	17	11
	Marts	13	8	17	13
	April	9	6	13	9

Anm.: Nettotallet udtrykker forskellen mellem procentandelene af virksomheder, vægtet efter beskæftigelse, der har angivet hhv. positive og negative forventninger og vurderinger til beskæftigelse og forretningssituation
Kilde: Region Midtjylland og Danmarks Statistik (Regionalt konjunkturbarometer)

Serviceerhvervenes forventninger til beskæftigelsen er positive og ligger betydeligt over niveauet i april sidste år

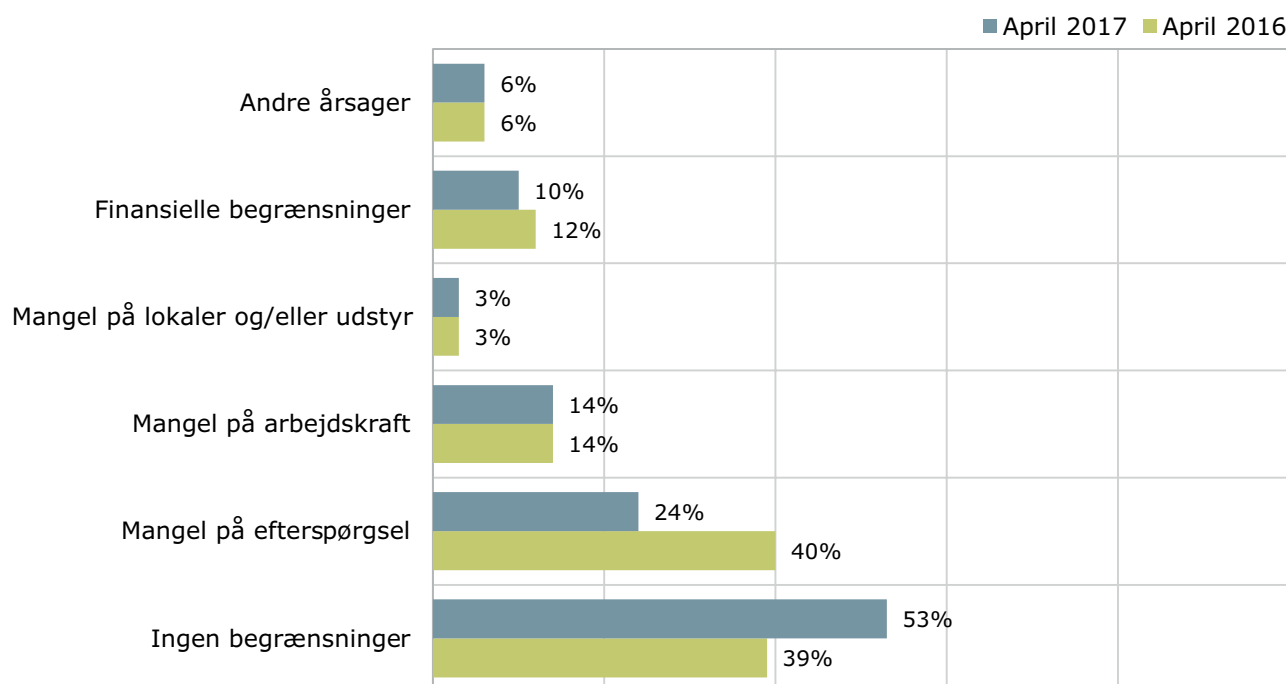
Spm: Hvordan forventer du, at udviklingen i beskæftigelsen vil blive for virksomheden over de næste 3 måneder? Ikke sæsonkorrigeret. Nettotal



Anm: Procentandelen af virksomheder, vægtet efter beskæftigelse, der har angivet produktionsbegrænsninger
 Kilde: Region Midtjylland og Danmarks Statistik (Regionalt konjunkturbarometer)

Mangel på efterspørgsel som en begrænsning for vækst falder kraftigt, og andelen, der ikke oplever begrænsninger vokser

Spm: Er der i øjeblikket faktorer, der begrænser virksomheden? Ikke sæsonkorrigeret. Procent



Anm: Procentandelen af virksomheder, vægtet efter beskæftigelse, der har angivet produktionsbegrænsninger
 Kilde: Region Midtjylland og Danmarks Statistik (Regionalt konjunkturbarometer)



Region Midtjylland
Regional Udvikling

www.ru.rm.dk