



**Psykiatri og Social
Socialområdet**

Regnskab 2018

Bilag til HMU

Resultat for 2018

på det sociale område

Område	Faktisk resultat**
(i 1.000 kr.)	
Specialområder	16.390
Fællespuljen	5.288
Øvrigt (afskrivninger, adm., ANT, mv)	6.090
Samlet PS – disponibel resultat	27.768
Pulje vedr. sikrede pladser*	5.431
Samlet PS - socialområdet	33.199
Andel af fælles formål samt feriepengehensættelser	-11.356
Samlet socialområdet	21.843

*Bundne midler reserveret til 2019 - ikke disponible.

**Inkl. overførsel fra tidligere år på 22,2 mio. kr.

Resultat for 2018

på det sociale område

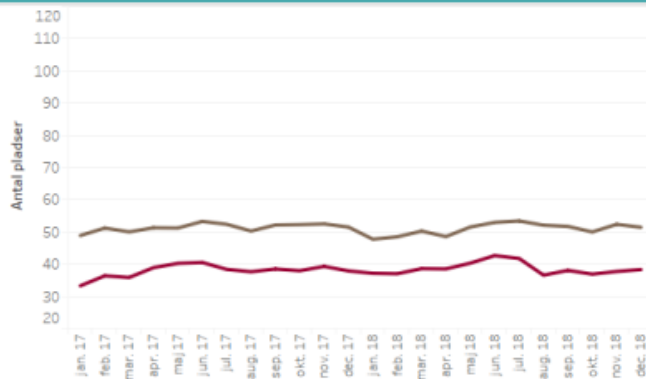
Specialområde (i 1.000 kr.)	Faktisk resultat
Kriminalitetstruede og Dømte Børn og Unge	119
Holmstrupgård	839
Børn og Unge	3.409
Kommunikation og Handicap	1.515
Autisme	6.683
Hjerneskode	2.353
Udviklingshæmning og ADHD	877
Socialpsykiatri Voksen (inkl. Blåkærgård)	595
<i>I alt - social</i>	16.390

Specialområders belægning på det sociale område

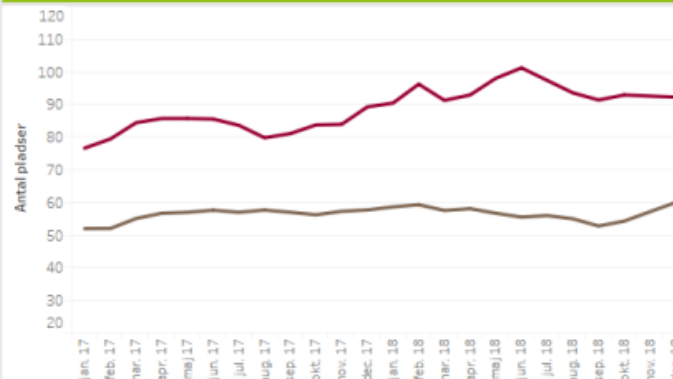
Diagrammerne viser de faktiske indskrivninger for hver måned på dag- og døgnpladser opdelt på specialområde.

■ Dag
■ Døgn

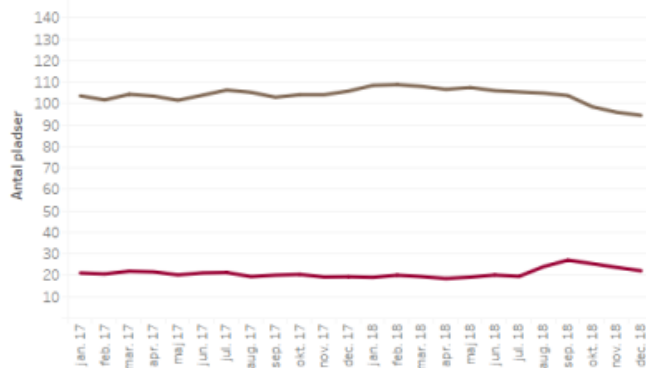
Kriminalitetstruede og Dømte Børn og Unge



Holmstrupgård



Børn og Unge

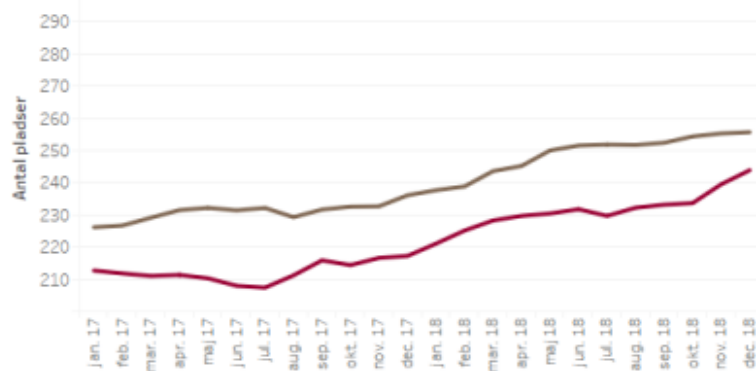


Specialområdernes belægning på det sociale område

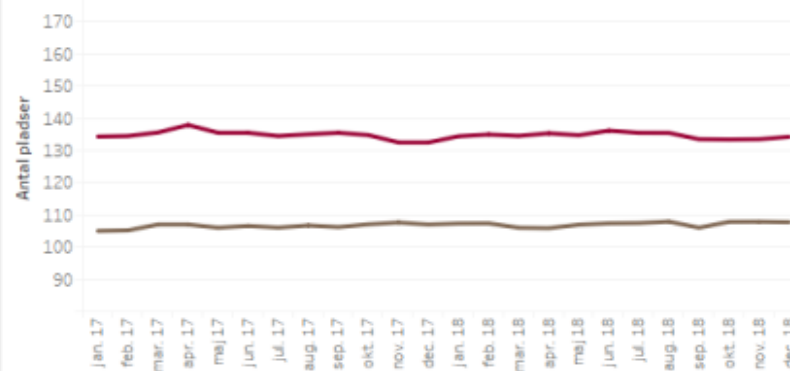
Diagrammerne viser de faktiske indskrivninger for hver måned på dag- og døgnpladser opdelt på specialområde.

■ Dag
■ Døgn

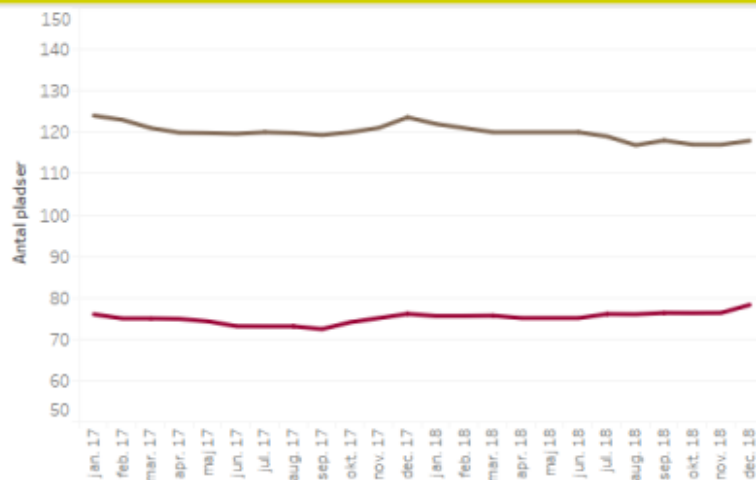
Autisme



Hjerneskade



Udviklingshæmning og ADHD



Socialpsykiatri Voksen

