



Psykiatriens datapakke til arbejdsmiljødrøftelsen 2020

HMU-fællesmøde i Psykiatri og Social
den 21. oktober 2020

Status på udvikling

- Arbejdsulykker
- VTC
- Påbud fra Arbejdstilsynet
- Sygefravær
- Dybdegående analyser

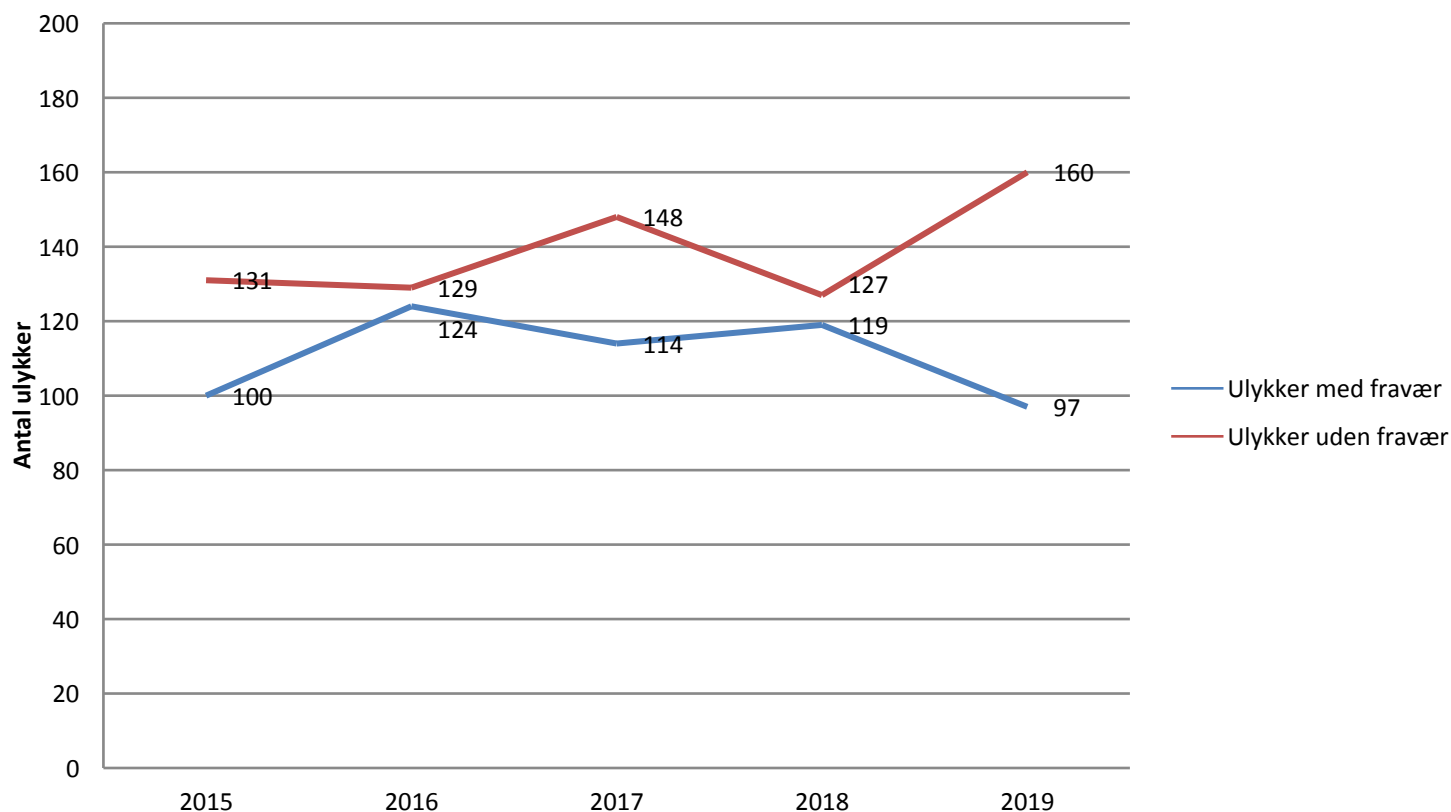
Hovedpointer og tendenser fra denne datapakke I

- Arbejdsulykker
 - Fraværsulykkerne falder fra 119 i 2018 til 97 2019 (- 18%)
 - Nyansatte står for godt 50 % af alle fraværsulykkerne i 2019 dvs. 49 ud af 97 stk.
 - Ulykker uden fravær stiger fra 127 i 2018 til 160 i 2019 (+ 26%)
 - Det samlede antal ulykker stiger fra 246 i 2018 til 257 i 2019 (+4,5%)
- VTC
 - Det samlede antal VTC'ere stiger fra 1. halvår 2019 til 1. halvår 2020, 961 til 1225 (+ 27%)
 - I tilsvarende periode stiger VTC 5'erne fra 70 til 119 (+70%)
- Påbud fra Arbejdstilsynet
 - Få besøg og få afgørelser (corona) i 1. halvår 2020
 - 10 påbud i 2019 og 2 i 1. halvår 2020
 - Heraf 3 strakspåbud i 2019 1 stk. i første halvår 2020
 - Tunge løft (ergonomi), Arbejdsmængde/tidspres, alarmer, støj og indeklimate

Hovedpointer og tendenser fra denne datapakke II

- Sygefravær
 - Stiger samlet fra 5,49 % i 2018 til 6,03 % i 2019
 - Kortidssygefraværet er stort set uændret
 - Langtidssygefraværet stiger med knap 1 dag pr. fuldtidstil./pr. år.
- Dybdegående analyser
 - Antallet faldet betydeligt i 2020 (covid-19). Fokus på at styrke eksternt samarbejde med politi, somatikken og botilbud bl.a. fokus på opgavefordeling og kendskab til diagnoser
- **Data viser, at der bør være en særlig opmærksomhed på:**
 - Fysisk/psykisk vold og ergonomi særligt hos nyansatte
 - Nedbringelse af langtidssygefraværet
 - Samarbejde og kendskab til diagnoser
 - Forebyggelse af voldsrisiko og fokus på alarmer (Skejby)

Psykiatrien Udviklingen i ulykker med og uden fravær 2015-2019



Data trukket den 7 juli
2020

Psykiatrien 2019

Ulykketyper fordelt på LMU niveau

Afdeling	BUA	RpR	RpH	RpM	RpV	AFP	ADA	R	Adm	Ialt	Vold
Årsagskategori											
Fysisk vold	7	3	8	19	19	19	10	10		95	95
Psykisk vold	1			4	6	4	1			16	16
Traumatiske hændelser, også som vidne		1		2			4			7	
Stikskader med smitterisiko		1	1	4	7	6	3	1		23	
Skæreskade med smitterisiko							1			1	
Stænk og sprøjt med smitterisiko				4	2		1			7	
Udsættelse for kemisk påvirkning						1				1	
Udsættelse for el, varme/kulde, stråling				1	1	1				3	
Tab af kontrol over teknisk hjælpemiddel											
Uhensigtsmæssig vrid v. arbejdsstill.	1			4	6	2	4	3		20	
Akutte tunge belastninger - personer	1	2		1	1	3	4	1		13	
Akutte tunge belastninger - ting		1		2		1	3	1		8	
Fald	6			2	1	2	4	3	1	19	
Sammenstød	1			3	3	3	4	1		15	
Andet	1	1		4	3	3	2	5		19	
Anmeldelser/registreringer i alt	18	9	9	50	49	45	41	25	1	247	
Vold m fravær	3	2	3	19	11	11	4	4		57	
Politianmeldelse	10	1	5	9	8	19	11	3		66	
Fravær i alt	8	4	3	24	18	18	10	10		95	

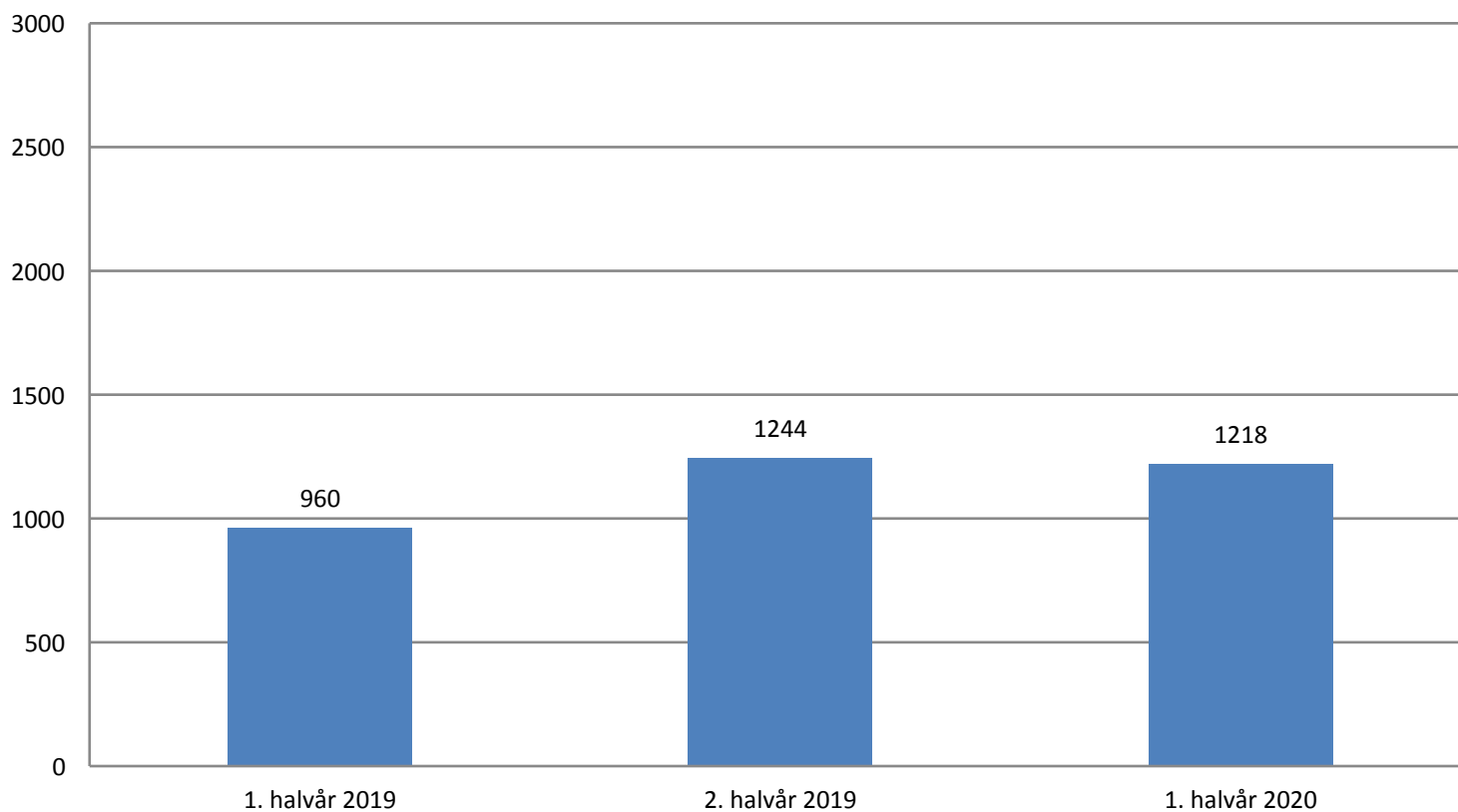
Nyansattes arbejdsulykker med fravær i Psykiatrien 2019

- Arbejdsulykker med fravær for nyansatte udgør godt 50 % af alle fraværsulykker i psykiatrien i 2019
- 49 ud af 97 stk.
- Ulykkestyperne er primært fysisk, psykisk vold og uhensigtsmæssige vrid (ergonomi)

Det nye arbejdsskadebegreb

- Pr. 2020 kom en ændring i arbejdsskadebegrebet. Alle arbejdsrelaterede skader eller hændelser, som tidligere udelukkende blev registeret, skal nu anmeldes som en ulykke. Dvs. registreringsmuligheden er bortfaldet. En arbejdsulykke er defineret som en skade relateret til arbejdet (betinget af arbejdets karakter), der sker inden for 5 dage fra hændelsestidspunktet, og som giver skadelidte varige eller forbigående gener. Lovændringerne skulle med tiden gøre det nemmere at få anerkendt en arbejdsulykke, herunder også inden for det psykiske arbejdsmiljø, da rammerne for at få anerkendt en ulykke er blevet bredere pr. 2020. Lovændringen kan betyde en administrativ stigning i ulykkesantallet (uden fravær) i de kommende år, indtil der er fundet et naturligt leje for den nye praksis, hvor alle arbejdsulykker udelukkende kan 'anmeldes'. Den nye praksis påvirker ikke ulykker med fravær, som naturligt altid er blevet anmeldt i Arbejds miljøsystemet.

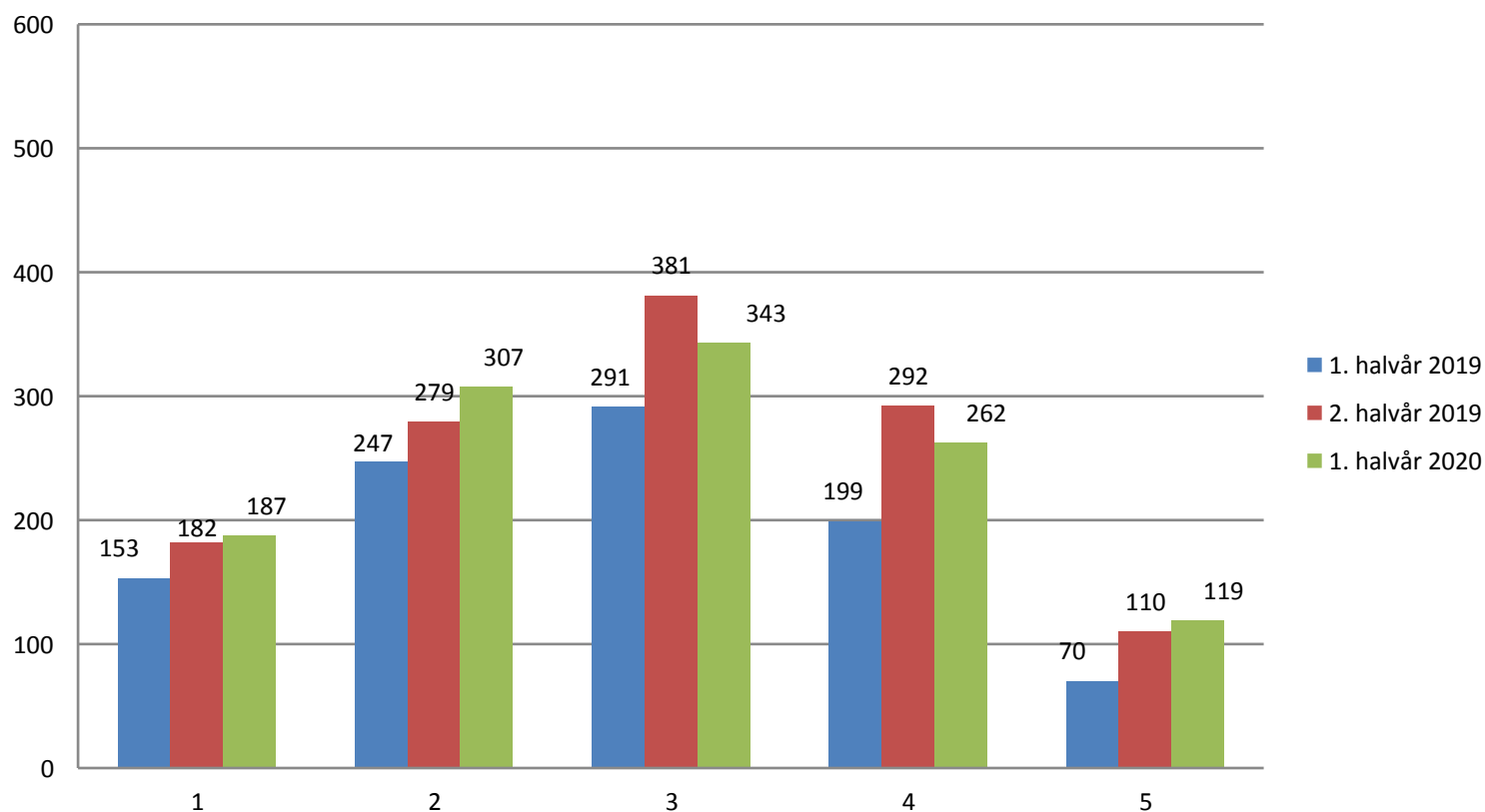
Psykiatrien alle VTC'ere 2019-2020 halvårlig fordeling



Data trukket den 7 juli
2020

Psykiatrien 2019-2020

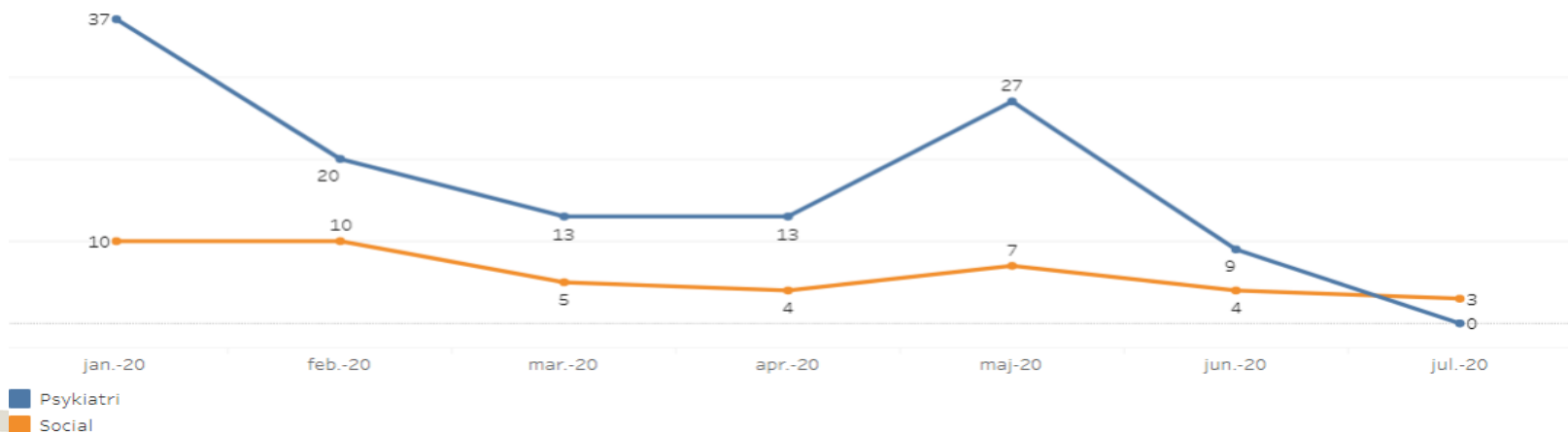
Alle VTC'ere sammenlignet halvårligt på belastningsniveau



Data trukket den 7 juli
2020

VTC 5'ere 1. halvår 2020 - Fordelt på psykiatridelinger og Socialområder

Social eller Psykiatri	Specialområde/Psyk Afdeling	jan.-20	feb.-20	mar.-20	apr.-20	maj.-20	jun.-20	jul.-20	I alt
Psykiatri	Afdeling for depression og angst ..	8	5	1	4	4	1		23
	Afdeling for psykoser - AUH	10	4	1	1	2	3		21
	Børne- og Ungdomspsykiatrisk af..		1						1
	Retspsykiatrisk afdeling	9	1	1	3	18			32
	RP Horsens			1					1
	RP Midt	4	6	3	2	1	3		19
	RP Randers					1			1
	RP Vest	6	3	6	3	1	2		21
	Total	37	20	13	13	27	9		119
Social	DOK	1	3				2	1	7
	HOL	2			1				3
	SAU	1		1	2	1			5
	SBU		4	2	1	2		1	10
	SOH	1		1		1			3
	SUA	5	1	1		3		1	11
	SVO		2				2		4
		Total	10	10	5	4	7	4	3
I alt		47	30	18	17	34	13	3	162



VTC-hjælpetekst godkendt af "Underudvalget for sikkerhed og arbejds miljø" 2019

VTC er et internt arbejdsredskab, der fokuserer på medarbejderne. Registreringerne skal bidrage til læring og forebyggelse samt fungere som dokumentation af hændelser.

En VTC-registrering er udtryk for den enkelte medarbejders subjektive vurdering af en fysisk eller psykisk ubehagelig situation med en patient, en beboer eller en pårørende. I registreringerne kan også være anført, at medarbejderen har været 'vidne til selvskade' og lignende traumatiske oplevelser i arbejdet. Medarbejderen angiver belastningsgraden på en skala fra 1-5, hvor 5 er den hårdeste grad af belastning.

Én episode med vold, trusler eller chikane kan resultere i flere VTC'er-registreringer, hvis flere medarbejdere, har været involveret. Medarbejderne opfordres til at registrere VTC'erne.

*Teksten kan bruges
eksternt til fx
journalister og
ombudsmand mv.*

Psykiatrien fik 10 påbud i 2019 og 2 i 1. halvår 2020

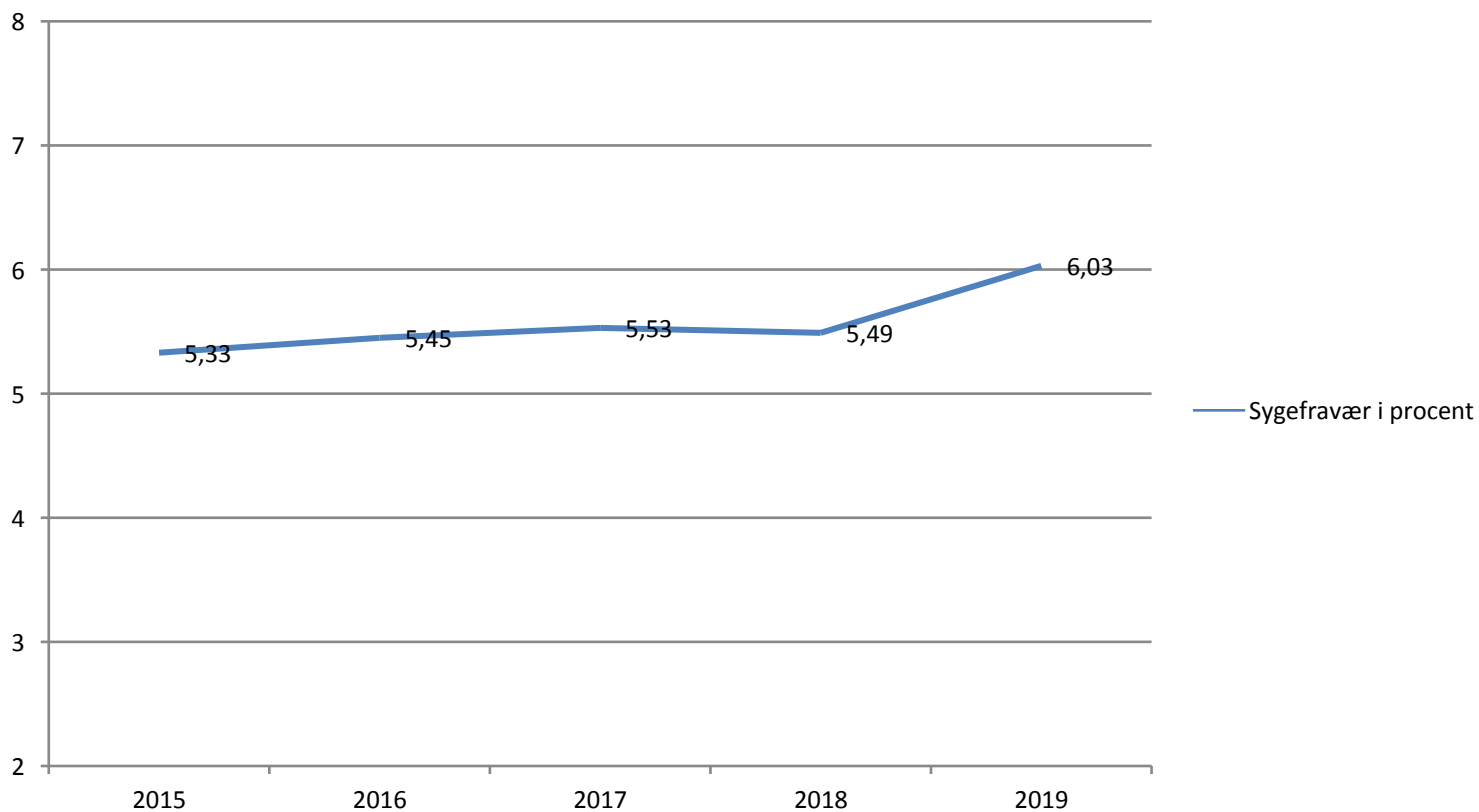
Antal påbud og besøg falder – blandt andet grundet Corona

AT-Påbud Psykiatrien 2012-2020

Påbud fordelt på arbejdsmiljøemner ¹⁾ Psykiatri (inkl. adm.)	2012	2013	2014	2015	2016	2017	2018	2019	2020 (1/1-31/7)
Psykisk arbejdsmiljø	9	5	18	5	1	9	1	6	1
Muskel- og skeletbesvær	7	2	1	1	3	0	0	0	1
Indeklima	1	0	1	2	0	0	0	1	0
Støj	0	0	0	0	0	0	0	3	0
Kemi, støv og biologi	0	0	0	0	2	0	0	0	0
Ulykkesrisici	1	0	0	1	0	0	0	0	0
Krav til egenindsats	1	1	0	1	1	1	0	0	0
Hudbelastninger	0	0	0	0	0	0	0	0	0
Bygherrer, udbydere mv.	0	0	0	0	0	0	0	0	0
Andet	0	0	0	0	0	0	0	0	0
Påbud i alt	19	8	20	10	7	10	1	10	2
- heraf strakspåbud	3	2	3	1	3	3	0	3	1
- samt påbud om autoriseret arbejdsmiljørådgivning	5	0	1	0	0	0	0	0	0
Besøg	15	14	19	16	8	16	5	20	4
Antal påbud pr. besøg ²⁾	1,27	0,57	1,05	0,63	0,88	0,63	0,20	0,50	0,50
Øvrige reaktioner og status på smiley'er ³⁾									
Vejledninger	12	10	9	14	5	4	1	9	0
Afgørelse uden handlepligt	0	0	0	0	1	1	3	2	1
Politianmeldelse med bødekraft	0	0	0	0	0	1	0	0	1
Rød smiley	-	-	-	-	-	-	0	0	0
Gul smiley	-	-	-	-	-	-	0	1	2
Grøn smiley	-	-	-	-	-	-	12	10	8
Kronesmiley	-	-	-	-	-	-	0	0	0

Udvikling i sygefraværet 2015-2019

Psykiatrien



Psykiatrien, detaljeret udvikling i sygefravær 2018-2019

Hospital / områdeniveau	Antal fuldtidsstillinger 2019	Gnsn. sygedage pr. fuldtidsstilling 2019	Gnsn. sygedage (kort) pr. fuldtidsstilling 2019	Gnsn. sygedage (lang) pr. fuldtidsstilling 2019	Fravær i procent 2019	Fravær i procent 2018
Psykiatrien inkl. PS-adm.	2.846	14,26	7,76	6,49	6,03%	5,49%
Total, Psykiatri og Social	5.046	14,73	7,74	6,99	6,26%	5,76%

Psykiatrien inkl. PS-stabes korte sygefravær er steget lidt fra 7,43 dage i 2018 til 7,76 dage i 2019. Det lange fravær er steget fra 5,57 dage i 2018 til 6,49 i 2019.

Langtidssygefraværet stiger med knap 1 dag fra 2018-2019

Dybdegående analyser på fysiske voldsulykker og VTC 5'ere med fysisk vold

Dybdegående Analyser	2018	2019	2020
Psykiatrien	11	20	3*

*Både gennemførte og kommende dybdegående analyser

Læring fra analyserne indebærer ofte:

- ✓ Manglende kendskab til målgruppen (autisme)
- ✓ Manglende koordinering/samarbejde med somatikken/politiet
- ✓ Fysisk forhold og indretning som virker konfliktoptrappende