



**Psykiatri og Social
Socialområdet**

Regnskab 2019

Bilag til HMU

Resultat for 2019

på det sociale område

Område	Faktisk resultat*
(i 1.000 kr.)	
Specialområder	2.293
Fællespuljen	9.427
Øvrigt (afskrivninger, adm., ANT, mv)	1.252
Samlet PS – socialområdet (disponibelt)	12.973
Pulje vedr. sikrede pladser	3.533
Andel af fælles formål (koncernbidrag)	-2.947
Samlet socialområdet	13.559

*Inkl. overførsel fra tidligere år på 28,6 mio. kr.

*Ekskl. feriepengehensættelser på - 12,3 mio. kr.

Resultat for 2019

på det sociale område

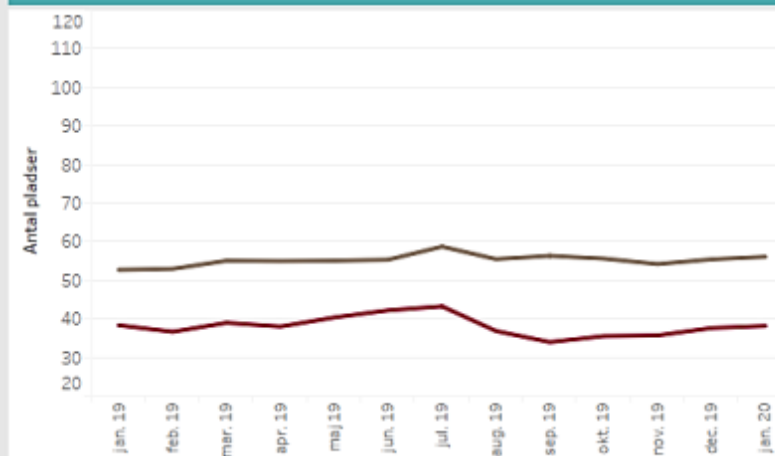
Specialområde (i 1.000 kr.)	Faktisk resultat
Kriminalitetstruede og Dømte Børn og Unge	8
Holmstrupgård	-1.921
Børn og Unge	-267
Kommunikation og Handicap	252
Autisme	1.569
Hjerneskode	4.493
Udviklingshæmning og ADHD	1.459
Socialpsykiatri Voksen	-3.300
<i>I alt - social</i>	2.293

Specialområders belægning på det sociale område

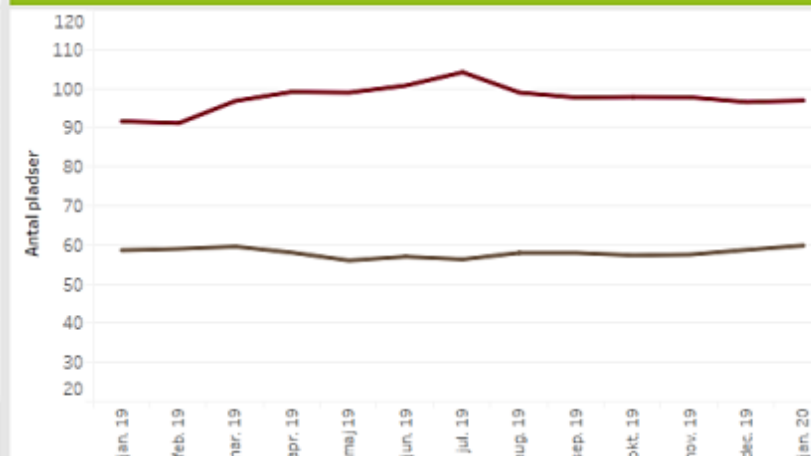
Diagrammerne viser de faktiske indskrivninger for hver måned på dag- og døgnpladser opdelt på specialområde.

■ Dag
■ Døgn

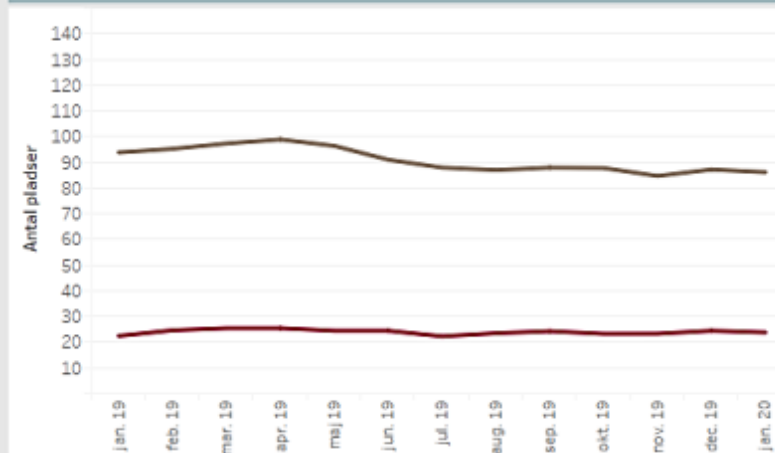
Kriminalitetstruede og Dømte Børn og Unge



Holmstrupgård



Børn og Unge

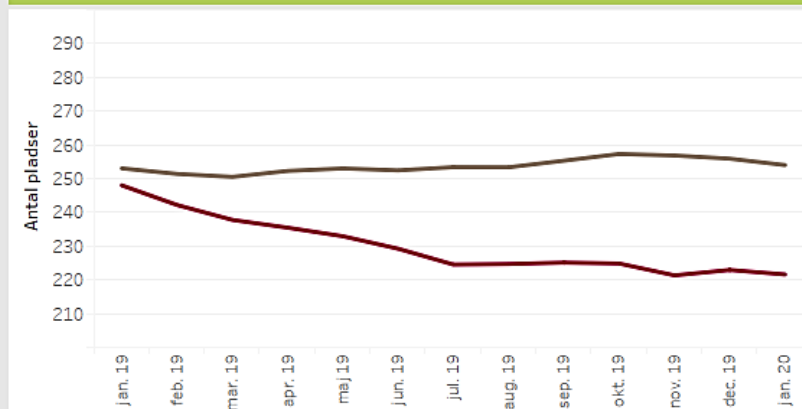


Specialområdernes belægning på det sociale område

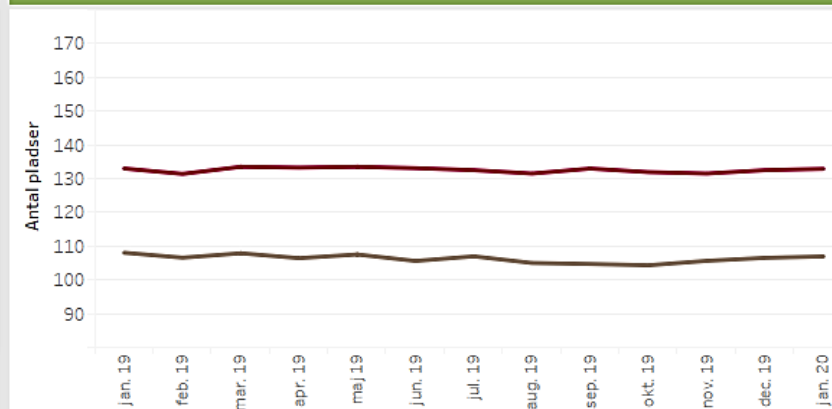
Diagrammerne viser de faktiske indskrivninger for hver måned på dag- og døgnpladser opdelt på specialområde.

■ Dag
■ Døgn

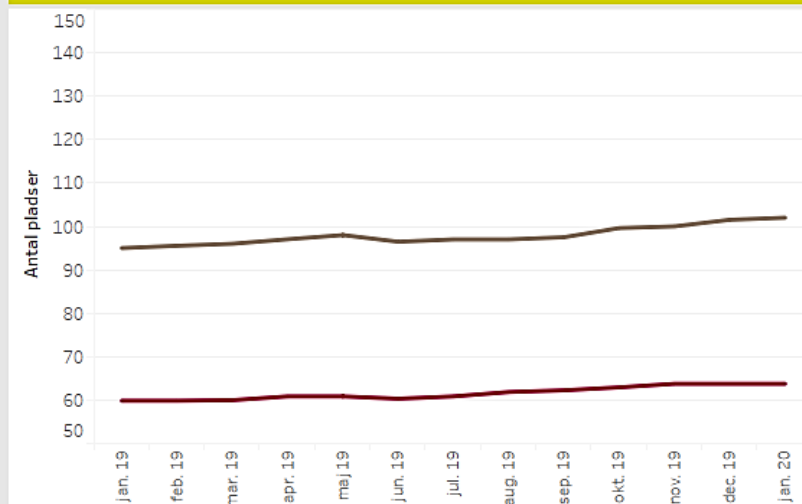
Autisme



Hjerneskode



Udviklingshæmning og ADHD



Socialpsykiatri Voksen

