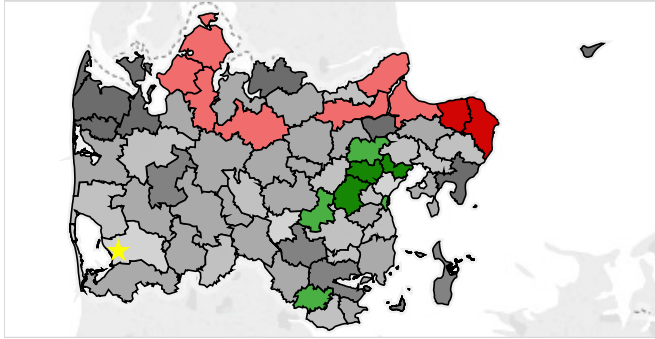
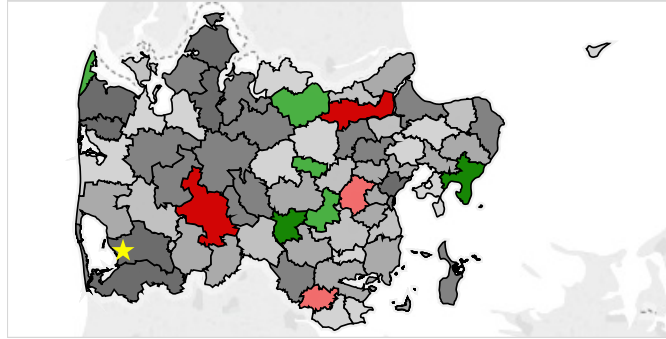


LD Skjern

Efterspørgselsscore



Udbudsscore



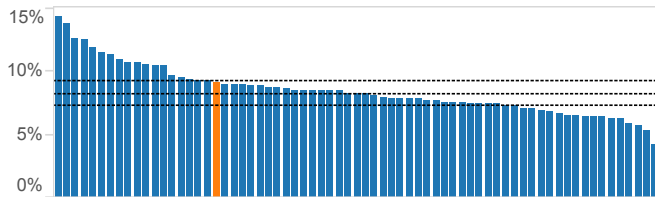
Fakta om området

I - Antal indbyggere	13.432
I - Antal sikrede	10.776
I - Indbyggervækst 1 år (antal borgere)	293
I - Indbyggervækst 1 år (%)	2,2%
I - Indbyggernes gns. alder	40,9
I - Andel indbyggere 75+ år	9,2%
I - Andel på udvalgte overførselsindkomster	8,2%
I - Antal kontaktydelser pr. indbygger (halvår)	2,9
I - Udvalgte kroniske diagnoser pr. 1.000 borgere	177
E-Score	-2
E - Score (advanced) along Table (Down)	-2

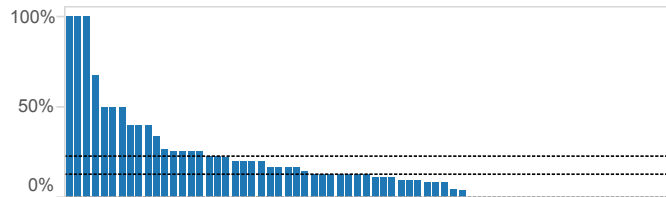
Fakta om praksis

I - Antal praksis	3
I - Antal delepraksis	0
I - Antal kapaciteter	6
I - Ubesatte kapaciteter	1
I - Antal læger	5
I - Andel læger 63+ år	0,0%
I - Antal sikrede pr. kapacitet	1.796
I - Andel praksis lukket for patienttilgang	66,7%
I - Andel kapaciteter lukket for patienttilgang	83,3%
I - Overenskomstmæssig ekstrakapacitet i procent	-10,9%
I - Ønsket ekstrakapacitet i procent	-7,8%
U-Score	2
U - Score (advanced) along Table (Down)	1

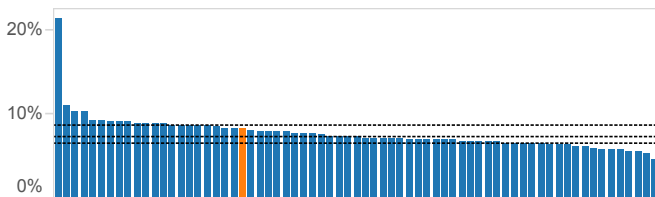
Andel indbyggere 75+ år



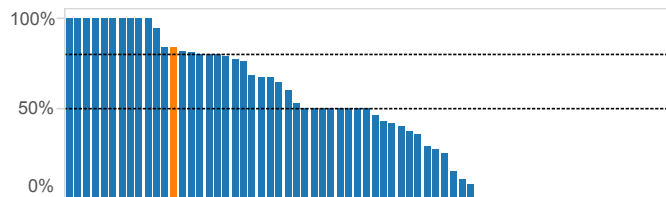
Andel læger 63+ år



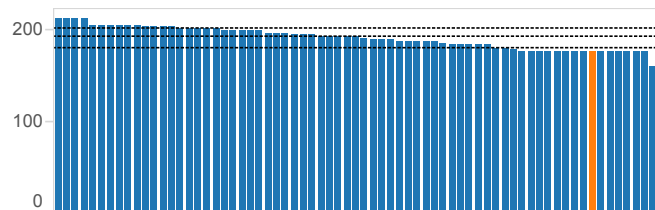
Andel på udvalgte overførselsindkomster



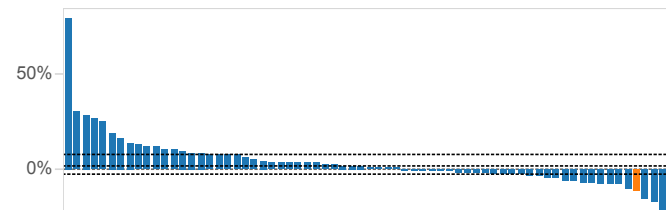
Andel kapaciteter lukket for patienttilgang



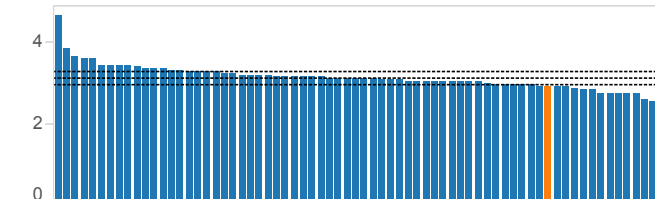
Udvalgte kroniske sygdomme pr. 1.000 borgere



Overenskomstmæssig ekstrakapacitet i procent



Antal kontaktydelser pr. indbygger (halvår)



Ønsket ekstrakapacitet i procent

