

# Lægedækningshøringen 2020

## Afrapportering

## Indholdsfortegnelse

1	Resumé.....	3
2	Beskrivelse af lægedækningshøringen .....	3
2.1	Begrebsafklaring .....	3
3	Resultater.....	4
3.1	Kapacitet i Region Midtjylland .....	4
3.1.1	Udnyttet behandlingskapacitet.....	5
3.1.2	Ønske om yderligere sikrede i praksis.....	7
3.2	Sammenligning over tid .....	8
3.3	Supplerende oplysninger .....	9
4	Vurdering af lægedækningssituationen pr. 1. oktober 2020 .....	10
4.1	Vurdering af lægedækningssituationen på baggrund af ønsket ekstra- kapacitet .....	10
5	Konklusion .....	12
6	Bilag .....	14
6.1	Bilag 1 – Spørgeskema .....	14

# 1 Resumé

I denne afrapportering synliggøres den uudnyttede behandlingskapacitet i almen praksis i Region Midtjylland på baggrund af lægedækningshøringen 2020.

Det kan på baggrund af besvarelserne i høringen konkluderes, at der i almen praksis er en uudnyttet behandlingskapacitet på 5,9 % svarende til 77.803 sikrede. Besvarelserne i lægedækningshøringen viser også, at de praktiserende læger samlet set har et ønske om yderligere 3,0 % sikrede i praksis, svarende til 39.691 sikrede. Det kan yderligere konkluderes, at den uudnyttede behandlingskapacitet såvel som ønsket om yderligere sikrede i praksis er lavest i Odder og Samsø kommuner.

## 2 Beskrivelse af lægedækningshøringen

Region Midtjylland skal, jævnfør overenskomst om almen praksis § 3, foretage en årlig lægedækningshøring blandt regionens praktiserende læger. Lægedækningshøringen udsendes af regionen hvert år inden den 1. oktober.

Formålet med høringen er at sikre, at antallet af læger i regionen er tilstrækkeligt til, at alle regionens gruppe 1 sikrede borgere kan tilmeldes en alment praktiserende læge (§ 3, stk. 1) herunder læger i regions- og udbudsklinikker (§ 3, stk. 6<sup>1</sup>). Dette kan synliggøre en eventuel uudnyttet behandlingskapacitet i almen praksis samt i regions- og udbudsklinikker.

### 2.1 Begrebsafklaring

Dette afsnit har til formål at definere kapacitetsbegreberne, som er anvendt i denne rapport.

Ønske om yderligere sikrede i praksis: Praksis er i høringen blevet spurgt om, hvor mange sikrede de ønsker tilmeldt, hvis de havde frit valg og ikke skulle leve op til overenskomstens bestemmelser herunder aktuelle åbne- og lukkegrænser samt andre lokale aftaler. Forskellen mellem antal sikrede i hele Region Midtjylland og de praktiserende lægers ønske om antal af tilmeldte, er i afrapporteringen opgjort som ønsket om yderligere sikrede i praksis.

Uudnyttet behandlingskapacitet: Den uudnyttede behandlingskapacitet svarer til praksis' ønske om yderligere sikrede, dog justeret i forhold til retningslinjerne i overenskomst om almen praksis § 3, stk. 5.

---

<sup>1</sup> Kapacitet tilvejebragt ved etablering af regionsdrevne klinikker og evt. private aktører jf. sundhedsloven § 227, stk. 3, 5 og 6, indgår ved vurderingen.

## 3 Resultater

I alt fik 348 af regionens 357 lægepraksis pr. 1. september 2020 tilsendt det digitale spørgeskema (bilag 6.1). De resterende lægepraksis er Region Midtjyllands 7 udbudsklinikker i henholdsvis Bøvlingbjerg, Holstebro, Lemvig, Roslev, Struer og Thyholm og 2 regionsklinikker i henholdsvis Lemvig og Skanderborg. Ud af de 348 praksis besvarede 324 praksis helt eller delvist spørgeskemaet<sup>2</sup>, hvilket resulterer i en svarprocent på 93,1 %. Opgørelserne af uudnyttet behandlingskapacitet og ønsket om yderligere sikrede i praksis er baseret på svar fra 324 praksis. For udbudsklinikkerne bruges det maksimale antal sikrede som udbudsklinikkerne kontraktuelt er forpligtet til at kunne varetage. For praksis, der ikke har besvaret spørgeskemaet og for regionsklinikker<sup>3</sup>, bruges praksis' aktuelle antal sikrede.

### 3.1 Kapacitet i Region Midtjylland

Den uudnyttede behandlingskapacitet og ønsket om yderligere sikrede i praksis i Region Midtjylland er i 2020 på henholdsvis 77.803 og 39.691, jævnfør Tabel 1.

**Tabel 1 - Opgørelse af uudnyttet behandlingskapacitet og ønske om yderligere sikrede i praksis**

	Aktuelt antal sikrede	Udvikling i antal sikrede (2019-2020)	Ønske om yderligere sikrede	Uudnyttet behandlingskapacitet
Antal	1.326.785	5.653	39.691	77.803
Procent	-	-	3,0 %	5,9 %

<sup>2</sup> I tilfælde med mere end én besvarelse pr. praksis er anvendt besvarelsen med flest gennemførte spørgsmål og alternativt den nyeste besvarelse.

<sup>3</sup> Regionsklinikkerne indgår på samme måde som praksis der ikke har besvaret spørgeskemaet, da regionsklinikernes vilkår i høj grad minder om vilkårene i overenskomsten om almen praksis.

### 3.1.1 Uudnyttet behandlingskapacitet

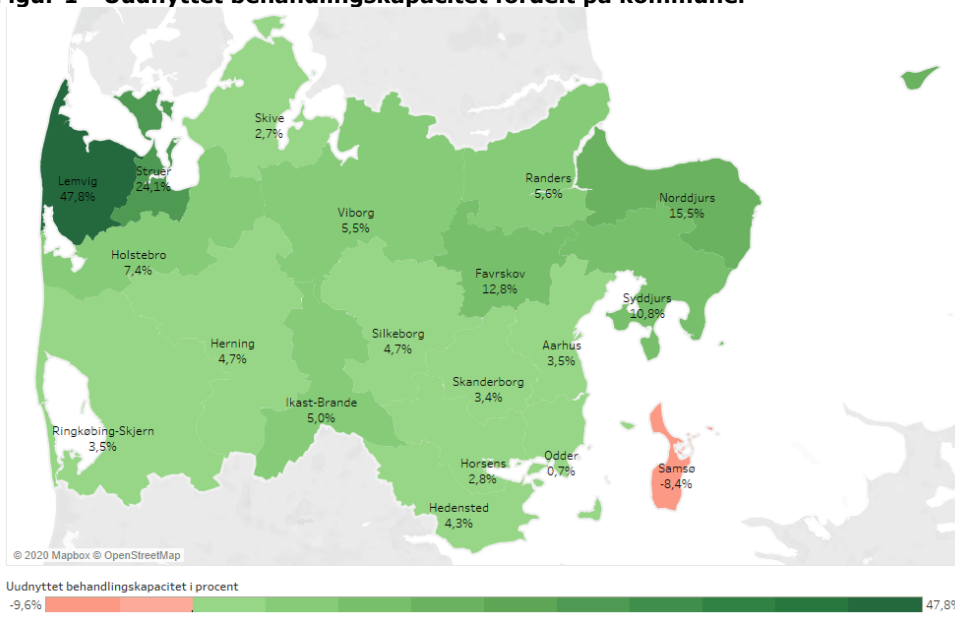
Opgørelsen af uudnyttet behandlingskapacitet er fordelt på kommuner i

Tabel 2 og Figur 1. Som det fremgår, er den uudnyttede behandlingskapacitet højest i kommunerne Lemvig, Struer og Norddjurs imens den er lavest i Horsens, Skive, Odder og Samsø kommuner.

**Tabel 2 – Uudnyttet behandlingskapacitet fordelt på kommuner**

Kommune	Lægekapa- citet	Læger	Sikrede	Sikrede pr. lægekapa- citet	Uudnyttet be- handlingska- pacitet	Uudnyttet be- handlingskapa- citet (%)
Favrskov	33	34	48.848	1.480	6.252	12,8 %
Hedensted	26	25	41.026	1.578	1.479	4,3 %
Herning	55	53	86.351	1.570	4.099	4,7 %
Holstebro	39	41	62.715	1.608	4.649	7,4 %
Horsens	59	57	95.957	1.626	2.656	2,8 %
Ikast-Brande	27	26	42.289	1.566	2.111	5,0 %
Lemvig	12	8	17.442	1.454	8.329	47,8 %
Norddjurs	25	23	37.754	1.510	5.865	15,5 %
Odder	14	14	22.420	1.601	152	0,7 %
Randers	61	58	97.200	1.593	5.416	5,6 %
Ringkøbing-Skjern	35	32	54.111	1.546	1.899	3,5 %
Samsø	2	2	3.547	1.774	-297	-8,4 %
Silkeborg	61	66	97.231	1.594	4.550	4,7 %
Skanderborg	38	39	59.087	1.555	2.026	3,4 %
Skive	28	31	46.571	1.663	1.277	2,7 %
Struer	14	13	20.698	1.478	4.989	24,1 %
Syddjurs	26	24	38.316	1.474	4.154	10,8 %
Viborg	58	58	94.415	1.628	5.158	5,5 %
Aarhus	211	218	360.807	1.710	12.769	3,5 %
Total	824	822	1.326.785	1.610	77.803	5,9 %

**Figur 1 - Uudnyttet behandlingskapacitet fordelt på kommuner**



### 3.1.2 Ønske om yderligere sikrede i praksis

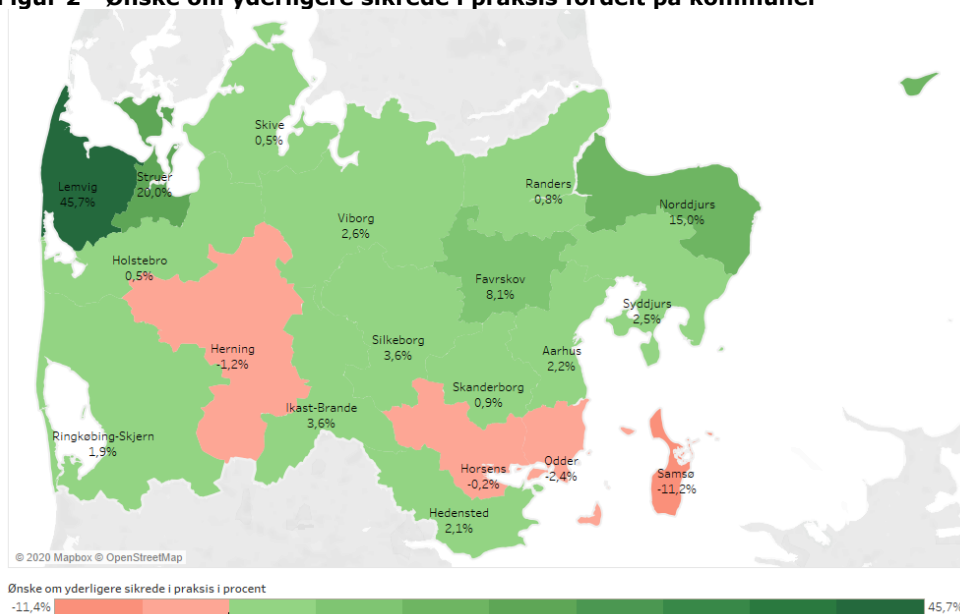
Opgørelsen af ønsket om yderligere sikrede i praksis er fordelt på kommuner i

Tabel 3 og Figur 2. Som det fremgår, er ønsket om yderligere sikrede i praksis størst i Lemvig, Struer og Norddjurs kommuner, imens det er lavest i Horsens, Herning, Odder og Samsø kommuner. Således ønsker lægerne samlet set færre patienter i sidstnævnte kommuner, end de har i dag.

**Tabel 3 – Ønske om yderligere sikrede i praksis fordelt på kommuner**

Kommune	Lægekapacitet	Læger	Sikrede	Sikrede pr. lægekapacitet	Ønske om yderligere sikrede i praksis	Ønske om yderligere sikrede i praksis (%)
Favrskov	33	34	48.848	1.480	3.952	8,1 %
Hedensted	26	25	41.026	1.578	849	2,1 %
Herning	55	53	86.351	1.570	-1.001	-1,2 %
Holstebro	39	41	62.715	1.608	299	0,5 %
Horsens	59	57	95.957	1.626	-144	-0,2 %
Ikast-Brande	27	26	42.289	1.566	1.511	3,6 %
Lemvig	12	8	17.442	1.454	7.979	45,7 %
Norddjurs	25	23	37.754	1.510	5.665	15,0 %
Odder	14	14	22.420	1.601	-548	-2,4 %
Randers	61	58	97.200	1.593	816	0,8 %
Ringkøbing-Skjern	35	32	54.111	1.546	1.039	1,9 %
Samsø	2	2	3.547	1.774	-397	-11,2 %
Silkeborg	61	66	97.231	1.594	3.476	3,6 %
Skanderborg	38	39	59.087	1.555	526	0,9 %
Skive	28	31	46.571	1.663	229	0,5 %
Struer	14	13	20.698	1.478	4.139	20,0 %
Syddjurs	26	24	38.316	1.474	954	2,5 %
Viborg	58	58	94.415	1.628	2.458	2,6 %
Aarhus	211	218	360.807	1.710	7.889	2,2 %
Total	824	822	1.326.785	1.610	39.691	3,0 %

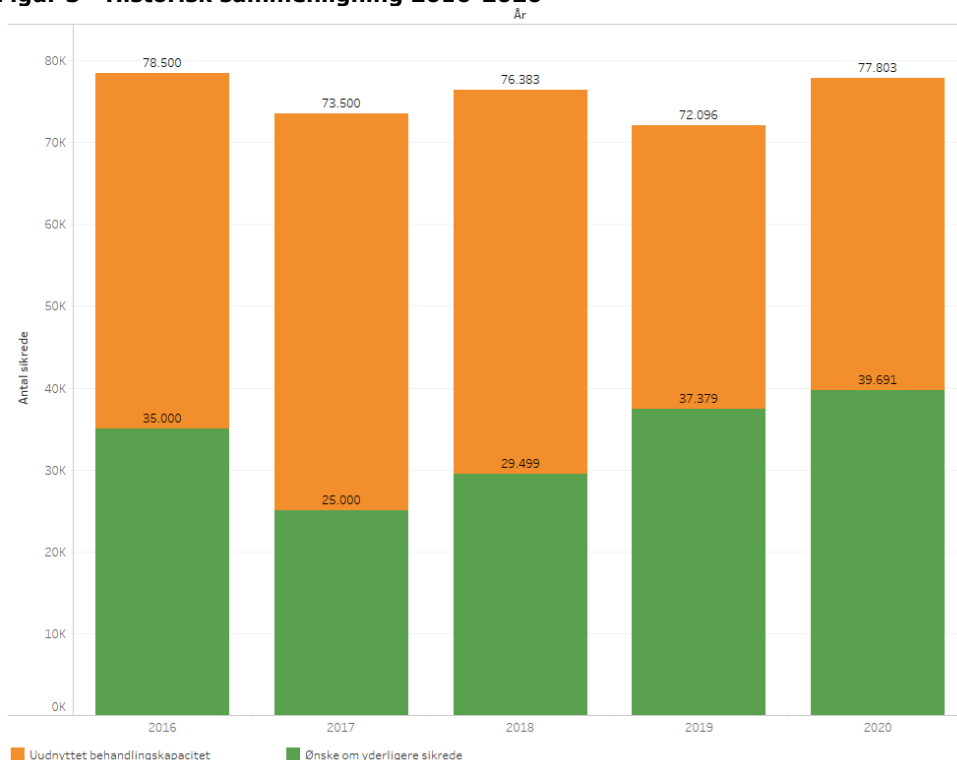
**Figur 2 - Ønske om yderligere sikrede i praksis fordelt på kommuner**



### 3.2 Sammenligning over tid

I Figur 3 fremgår resultaterne af de tidligere lægedækningshøringer. Fra 2016-2018 er der blevet benyttet en anden opgørelsesmetode end den der er benyttet siden 2019.

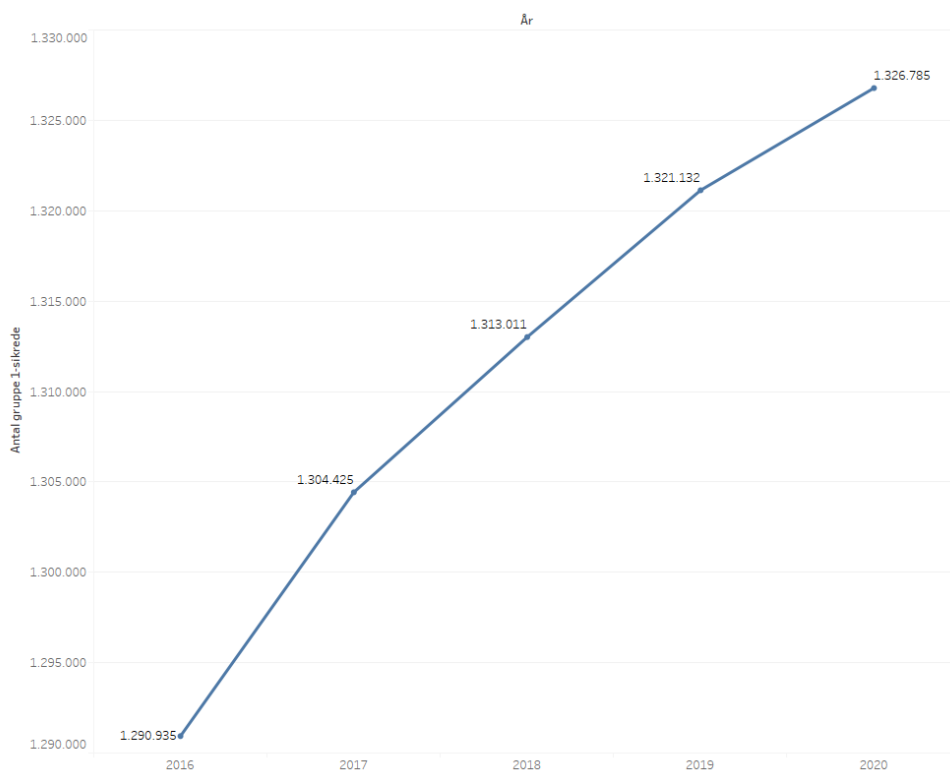
**Figur 3 - Historisk sammenligning 2016-2020**



I Figur 4 ses udviklingen i gruppe 1-sikrede borgere i perioden 2016 til 2020. I perioden observeres der en stigning i antallet af gruppe 1-sikrede borgere i Region Midtjylland.



**Figur 4 - Udviklingen i antallet af gruppe 1-sikrede i perioden 2016-2020**



### 3.3 Supplerende oplysninger

I Tabel 4 opgøres resultaterne af de øvrige spørgsmål i lægedækningshøringen fordelt på kommuner. Spørgsmålene vedrører planerne for praksis frem til udgangen af 2021. Dog vedrører spørgsmålet om ophør af praksis planerne inden for de næste 3 år. Som det fremgår af tabellen, har i alt 28 praksis et ønske om at udvide med ekstra lægekapacitet, 10 praksis har planer om at lægge deres praksis sammen med andre praksis, 35 praksis har planer om at flytte, og endelig har 44 praksis planer om ophør inden for de næste 3 år.

**Table 4 - Supplerende oplysninger fordelt på kommuner**

Kommune	Ydernumre	Ønsker om at udvide med ekstra lægekapa- pacitet?	Planer om at lægge praksis sammen med andre praksis?	Planer om at flytte praksis?	Planer om at ophøre med drift af praksis?
Favrskov	11	0	0	0	0
Hedensted	6	0	0	0	0
Herning	17	0	1	3	0
Holstebro	15	2	0	3	0
Horsens	19	1	0	2	1
Ikast-Brande	9	3	2	2	2
Lemvig	7	0	0	0	0
Norddjurs	12	1	0	0	6
Odder	10	0	0	2	1
Randers	36	4	1	4	8
Ringkøbing-Skjern	15	2	3	2	6
Samsø	2	0	0	0	0
Silkeborg	23	2	0	3	4
Skanderborg	14	2	0	3	1
Skive	16	1	0	2	2
Struer	8	1	0	0	1
Syddjurs	10	1	0	0	1
Viborg	25	1	1	2	2
Aarhus	102	7	2	7	9
I alt	357	28	10	35	44

## 4 Vurdering af lægedækningsituationen pr. 1. oktober 2020

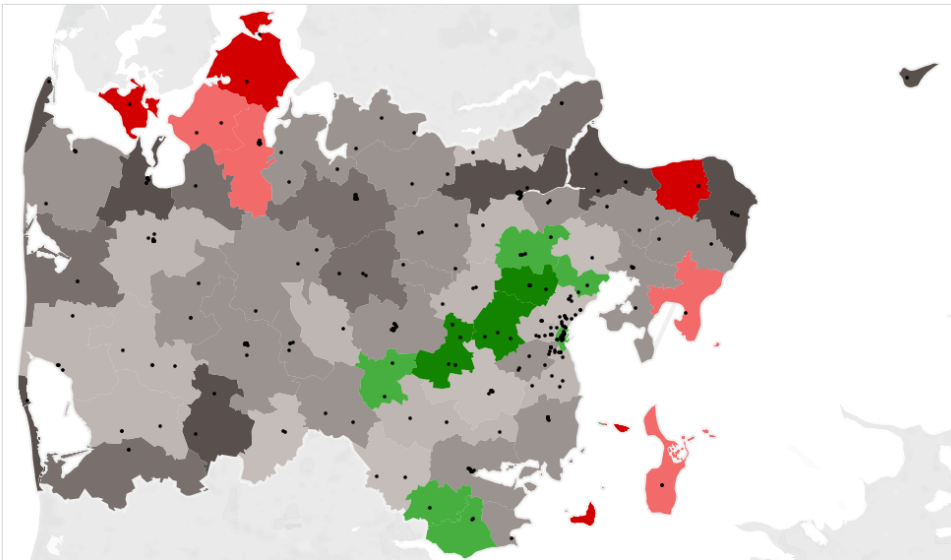
I Region Midtjylland vurderes lægedækningsituationen løbende med udgangspunkt i regionens kapacitetsdimensioneringsmodel for almen praksis. Modellen baserer sig på data om befolkningen (efterspørgsel) og data om praksis (udbud) i hvert af de 68 lægedækningsområder i regionen. Ud fra data tilskrives hvert område en score, der angiver, om lægedækningsområdet i lægedækningsammenhæng er udsat relativt til de andre lægedækningsområder. Resultatet fra lægedækningshøringen indgår blandt andet som en parameter på udbudssiden. I dette afsnit præsenteres lægedækningsituationen pr. 1. oktober 2020, hvor ønske om yderligere sikrede i praksis benyttes (i kapacitetsdimensioneringsmodellen kaldet "ønsket ekstracapacitet i procent").

### 4.1 Vurdering af lægedækningsituationen på baggrund af ønsket ekstracapacitet

Når resultatet for ønske om yderligere sikrede i praksis fra lægedækningshøringen 2020 indarbejdes i kapacitetsdimensioneringsmodellen beregnes henholdsvis efterspørgselsscoren og udbudsscoren på baggrund af:

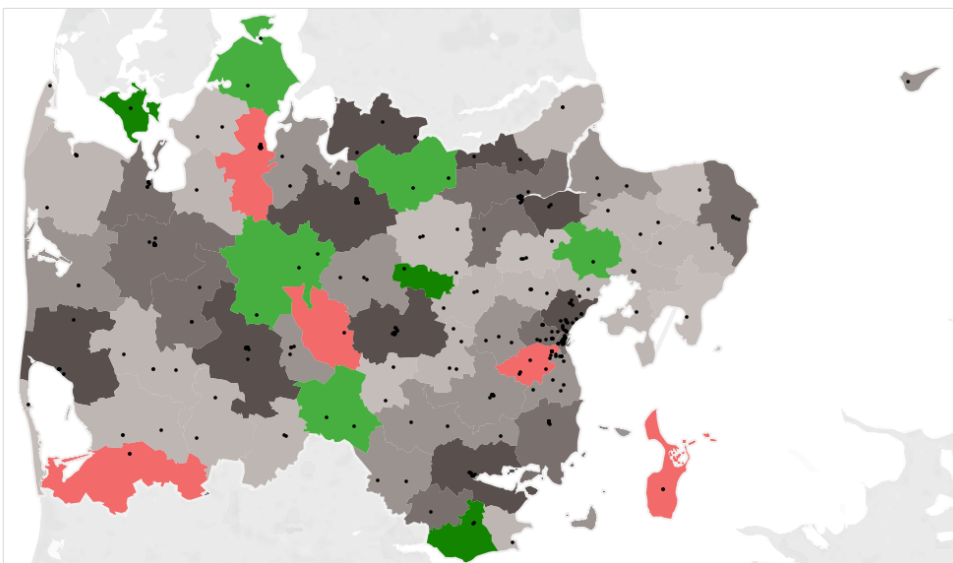
- Efterspørgsel
  - Andel indbyggere 75+ år
  - Andel polyfarmacipatienter
  - Antal kontaktydelser pr. indbygger
  - Andel indbyggere på udvalgte overførselsindkomster
- Udbud
  - Overenskomstmæssig ekstrakapacitet i procent
  - Ønsket ekstrakapacitet i procent
  - Andel læger 63+ år
  - Andel kapaciteter lukkede for tilgang

Baseret på de fire parametre, der anvendes til at måle efterspørgsel (Figur 5), ses der en relativt mere behandlingskrævende befolkning i Roslev, Spøttrup, Skive, Thyholm, Glesborg, Ebeltoft, Tunø, Endelave og Samsø.



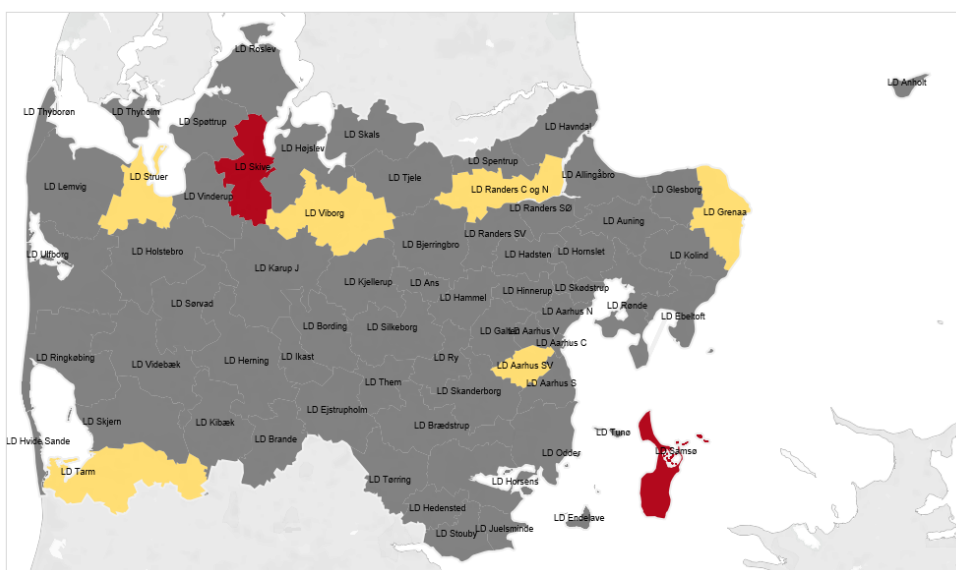
**Figur 5 - Efterspørgselsscore (rød = høj score, grøn = lav score)**

I forhold til parametrene, der anvendes til at måle udbud (Figur 6), hvor lægedækningshøringen 2020 indgår, er udfordringerne størst i Skive, Bording, Tarm, Aarhus SV og Samsø.



**Figur 6 - Udbudsscore - (rød = høj score, grøn = lav score)**

Når efterspørgsels- og udbudsparametrene sammenholdes (Figur 7), peger modellen på, at Samsø og Skive er udfordrede på kapaciteten og lægedækningen (røde områder på kortet), imens Struer, Viborg, Randers C og N, Grenaa, Aarhus SV og Tarm er såkaldte "opmærksomhedsområder" (gule områder på kortet).



**Figur 7 - Potentielle lægedækningstruede områder (rød) og opmærksomhedsområder (gul)**

## 5 Konklusion

I lægedækningshøringen 2020 er der en svarprocent på 93,1 %, svarende til 324 praksis. Undersøgelsen viser, at der i Region Midtjylland er en uudnyttet behandlingkapacitet på 5,9 %. Det svarer til, at der er plads til yderligere 77.803 sikrede i praksis i Region Midtjylland. Undersøgelsen viser også, at den uudnyttede behandlingkapacitet er lavest i Odder og Samsø kommuner. Yderligere viser undersøgelsen at de praktiserende læger i Region Midtjylland har et ønske om 3,0 % ekstra sikrede svarende til 39.691 sikrede i praksis. Undersøgelsen viser dog

også, at praksis i Herning, Odder og Samsø kommuner ønsker færre sikrede, end de på nuværende tidspunkt har.

På baggrund af resultaterne fra lægedækningshøringen 2020 konkluderes det også, at 28 ud af 324 praksis ønsker at udvide deres praksis, mens 10 ud af 324 praksis har planer om at lægge deres praksis sammen med andre. 35 ud af 324 praksis har planer om at flytte deres praksis, og 44 ud af 324 praksis har planer om ophør inden for de næste 3 år.

Når resultaterne fra lægedækningshøringen 2020 sammenholdes med de øvrige parametre, som indgår i Region Midtjyllands kapacitetsdimensioneringsmodel, ses det, at Samsø og Skive er potentielt lægedækningstruede områder.

# 6 Bilag

## 6.1 Bilag 1 – Spørgeskema

### 1. Hvis du/I helt selv kan bestemme, hvor mange patienter ønsker du/I tilmeldt din/jeres praksis?

(Det ønskede antal patienter skal ses uafhængigt af overenskomstens bestemmelser, aktuelle åbne- og lukkegrænser eller andre lokale aftaler. Der kan således ønskes både flere, færre eller uændret antal patienter).

### 2. Har du/I inden udgangen af 2021 (ja/nej)

1) Ønsker om at udvide med ekstra lægekapacitet?

2) Planer om at flytte din/jeres praksis?

3) Planer om at lægge din/jeres praksis sammen med andre praksis?

### 3. Har du/I inden for de næste 3 år

1) Planer om at ophøre med drift af praksis?

▪ Hvis ja, angiv hvornår?