

Lægedækningshøringen 2021

Afrapportering

Indholdsfortegnelse

1	Resumé.....	3
2	Beskrivelse af lægedækningshøringen	3
3	Resultater.....	3
3.1	Ledig behandlingskapacitet.....	4
3.1.1	Udvikling	5
3.2	Supplerende oplysninger	7
3.3	Ønske om yderligere sikrede i praksis	7
3.3.1	Udvikling	9
4	Konklusion.....	9
5	Bilag	11
5.1	Bilag 1 – Spørgeskema	11

1 Resumé

Region Midtjylland har ansvaret for at sikre lægedækning til alle regionens gruppe 1-sikrede borgere. Derfor laves der årligt en lægedækningshøring, som er med til at afdekke kapaciteten i regionens 19 kommuner. Resultaterne er med til at vise, i hvilke kommuner kapaciteten er tilstrækkelig og i hvilke kommuner der er kapacitetsudfordringer.

I denne afrapportering synliggøres den ledige behandlingskapacitet i almen praksis i Region Midtjylland på baggrund af lægedækningshøringen 2021.

Det kan på baggrund af besvarelserne i høringen konkluderes, at der i almen praksis er en ledig behandlingskapacitet på 5,1 % svarende til 68.429 sikrede. Den ledige behandlingskapacitet er lavest i Samsø kommune.

Udover afdækningen af den ledige behandlingskapacitet er lægedækningshøringen også med til at afdække hvor mange sikrede praksis ønsker tilmeldt hvis ikke de overenskomstmæssige rammer eksisterede. Besvarelserne i høringen viser, at de praktiserende læger samlet set har et ønske om yderligere 1,1 % sikrede i praksis, hvilket svarer til 15.123 sikrede. Ønsket om yderligere sikrede er lavest i Randers, Odder, Ringkøbing-Skjern, Hedensted og Samsø kommuner.

2 Beskrivelse af lægedækningshøringen

Region Midtjylland skal, jævnfør overenskomst om almen praksis § 3, foretage en årlig lægedækningshøring blandt regionens praktiserende læger. Lægedækningshøringen udsendes af regionen hvert år inden den 1. oktober.

Formålet med høringen er at sikre, at antallet af læger i regionen er tilstrækkeligt til, at alle regionens gruppe 1-sikrede borgere kan tilmeldes en almen praktiserende læge (§ 3, stk. 1) herunder læger i regions- og udbudsklinikker (§ 3, stk. 6¹). Dette kan synliggøre en eventuel ledig behandlingskapacitet i almen praksis samt i regions- og udbudsklinikker.

3 Resultater

I alt fik 346 af regionens 353 lægepraksis pr. 1. august 2021 tilsendt det digitale spørgeskema (bilag 5.1). De resterende lægepraksis er Region Midtjyllands 5 udbudsklinikker i henholdsvis Holstebro, Bøvlingbjerg, Lemvig, Roslev og Struer og 2 regionsklinikker i henholdsvis Lemvig og Skanderborg. Ud af de 346 praksis besvarede 327 helt eller delvist spørgeskemaet², hvilket resulterer i en svarprocent på 94,5 %. Opgørelserne i dette afrapporteringsnotat er baseret på svar fra 324 praksis. For udbudskli-

¹ Kapacitet tilvejebragt ved etablering af regionsdrevne klinikker og evt. private aktører jf. sundhedsloven § 227, stk. 3, 5 og 6, indgår ved vurderingen.

² I tilfælde med mere end én besvarelse pr. praksis er anvendt besvarelsen med flest gennemførte spørgsmål og alternativt den nyeste besvarelse.

nikkerne bruges det maksimale antal sikrede som udbudsklinikkerne kontraktuelt er forpligtet til at kunne varetage. For praksis, der ikke har besvaret spørgeskemaet og for regionsklinikker³, bruges praksis' aktuelle antal sikrede.

3.1 Ledig behandlingskapacitet

Praksis er i høringen blevet spurgt om, hvor mange sikrede de ønsker tilmeldt, hvis de havde frit valg. Såfremt ønsket er inden for overenskomstens bestemmelser herunder aktuelle åbne- og lukkegrænset samt andre aftaler benyttes praksis' ønske i beregningen af ledig behandlingskapacitet. Hvis ikke ønsket er inden for disse rammer justeres ønsket i forhold til retningslinjerne i overenskomst om almen praksis § 3, stk. 5. Forskellen mellem antal sikrede i hele Region Midtjylland og de praktiserende lægers (justerede) ønske om antal tilmeldte, er i afrapporteringen opgjort som ledig behandlingskapacitet.

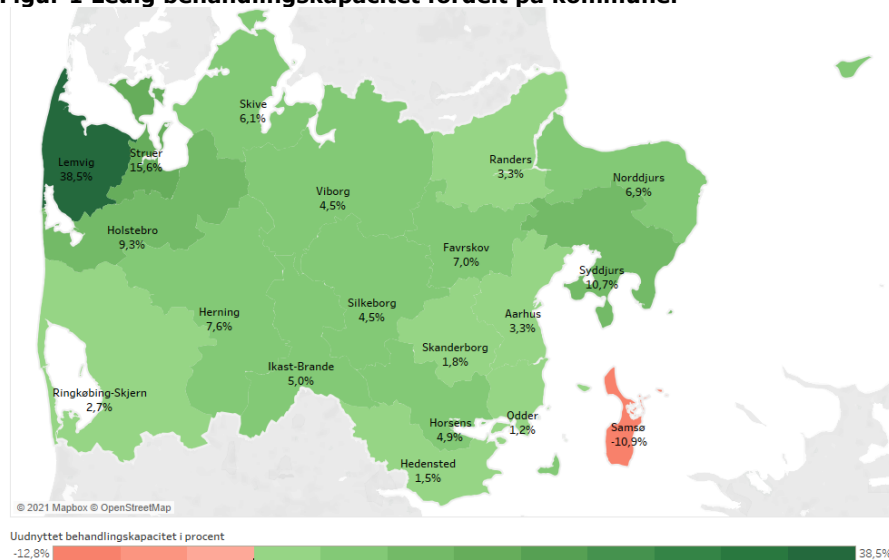
Opgørelsen af ledig behandlingskapacitet er fordelt på kommuner i

³ Regionsklinikkerne indgår på samme måde som praksis, der ikke har besvaret spørgeskemaet, da regionsklinikkerens vilkår i høj grad minder om vilkårene i overenskomsten om almen praksis.

Tabel 1 og Figur 1. Som det fremgår, er den ledige behandlingskapacitet højest i kommunerne Lemvig, Struer og Syddjurs og lavest i Samsø kommune.

Tabel 1 Ledig behandlingskapacitet fordelt på kommuner

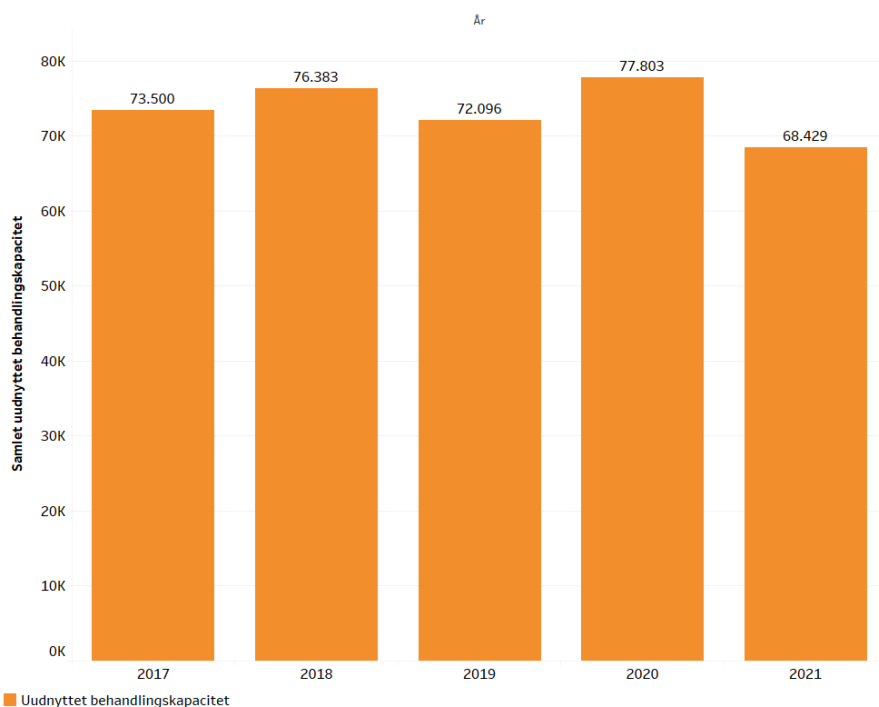
Kommune	Lægekapa- citet	Læger	Sikrede	Sikrede pr. lægekapa- citet	Ledig behand- lingskapacitet	Ledig behand- lingskapacitet (%)
Favrskov	33	35	49.533	1.501	3.467	7,0 %
Hedensted	26	25	41.065	1.579	635	1,5 %
Herning	55	55	86.402	1.571	6.548	7,6 %
Holstebro	40	40	62.701	1.568	5.858	9,3 %
Horsens	59	60	97.585	1.654	4.763	4,9 %
Ikast-Brande	27	27	42.734	1.583	1.666	3,9 %
Lemvig	12	13	17.122	1.427	6.586	38,5 %
Norddjurs	25	24	37.762	1.510	2.590	6,9 %
Odder	14	14	22.581	1.613	269	1,2 %
Randers	60	57	97.307	1.622	3.167	3,3 %
Ringkøbing-Skjern	35	30	54.213	1.549	1.356	2,5 %
Samsø	2	2	3.591	1.796	-391	-10,9 %
Silkeborg	62	66	98.785	1.593	4.415	4,5 %
Skanderborg	37	41	60.196	1.627	1.091	1,8 %
Skive	28	31	46.436	1.658	2.831	6,1 %
Struer	14	15	20.632	1.474	3.218	15,6 %
Syddjurs	26	25	38.574	1.484	4.126	10,7 %
Viborg	58	58	94.806	1.635	4.301	4,5 %
Aarhus	211	219	361.375	1.713	11.933	3,3 %
Total	824	837	1.333.400	1.618	68.429	5,1 %

Figur 1 Ledig behandlingskapacitet fordelt på kommuner

3.1.1 Udvikling

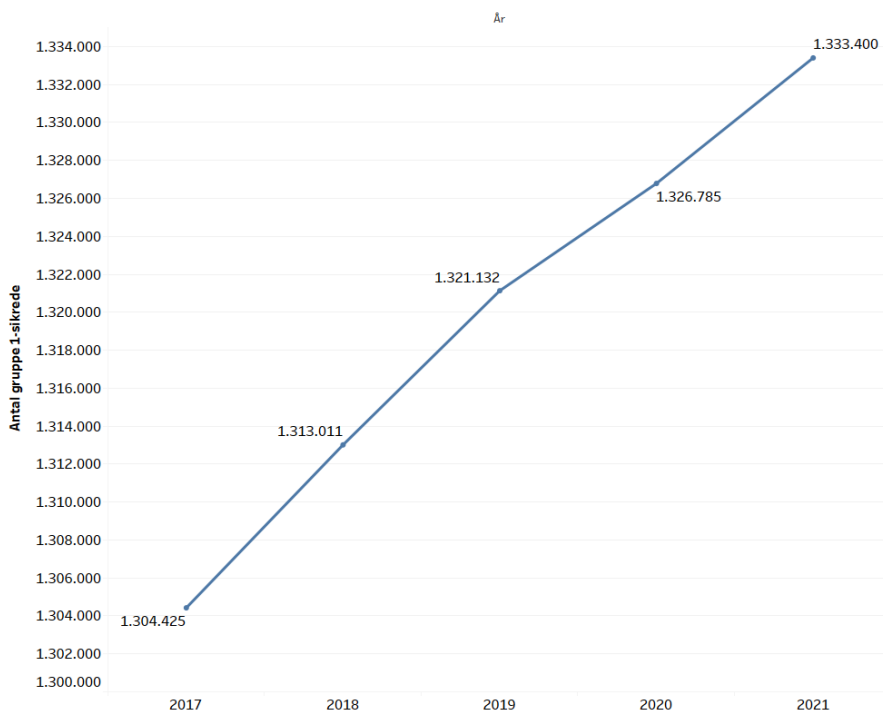
I Figur 2 fremgår resultaterne for den ledige behandlingskapacitet for de tidligere lægedækningshøringer. I 2017 og 2018 er der benyttet en anden opgørelsesmetode end den der er benyttet siden 2019.

Figur 2 Historisk sammenligning af ledig behandlingskapacitet 2017-2021



I Figur 3 ses udviklingen i gruppe 1-sikrede borgere i perioden 2017 til 2021. I perioden observeres en stigning i antallet af gruppe 1-sikrede borgere i Region Midtjylland.

Figur 3 Udviklingen i antallet af gruppe 1-sikrede i perioden 2017-2021



3.2 Supplerende oplysninger

I Tabel 2 opgøres resultaterne af de øvrige spørgsmål i lægedækningshøringen fordelt på kommuner. Spørgsmålene vedrører planerne for praksis frem til udgangen af 2022. Dog vedrører spørgsmålet om ophør af praksis planerne inden for de næste 3 år. Som det fremgår af tabellen, har i alt 35 praksis et ønske om at udvide med ekstra lægekapa-
pacitet, 10 praksis har planer om at lægge deres praksis sammen med andre prak-
sis, 38 praksis har planer om at flytte og endelig har 35 praksis planer om ophør in-
den for de næste 3 år.

Tabel 2 - Supplerende oplysninger fordelt på kommuner

Kommune	Ydernumre	Ønsker om at udvide med ekstra lægekapa- pacitet?	Planer om at lægge praksis sammen med andre praksis?	Planer om at flytte praksis?	Planer om at ophøre med drift af praksis?
Favrskov	11	0	0	0	0
Hedensted	6	0	0	0	0
Herning	17	2	2	2	1
Holstebro	15	2	0	2	1
Horsens	19	2	1	3	2
Ikast-Brande	9	1	2	2	1
Lemvig	7	0	0	0	0
Norddjurs	12	1	0	0	1
Odder	10	1	1	7	0
Randers	35	3	0	1	9
Ringkøbing-Skjern	14	4	2	0	4
Samsø	2	1	0	0	1
Silkeborg	23	2	0	3	2
Skanderborg	14	2	0	3	0
Skive	16	2	0	2	2
Struer	8	1	0	0	1
Syddjurs	10	0	0	1	1
Viborg	25	2	1	2	4
Aarhus	100	9	1	10	5
I alt	353	35	10	38	35

3.3 Ønske om yderligere sikrede i praksis

Praksis er i høringen blevet spurgt om, hvor mange sikrede de ønsker tilmeldt, hvis de havde frit valg og ikke skulle leve op til overenskomstens bestemmelser herunder ak-
tuelle åbne- og lukkegrænser samt andre lokale aftaler. Forskellen mellem antal sikrede i hele Region Midtjylland og de praktiserende lægers ønske om antal af tilmeldte, er i afrapporteringen opgjort som ønsket om yderligere sikrede i praksis.

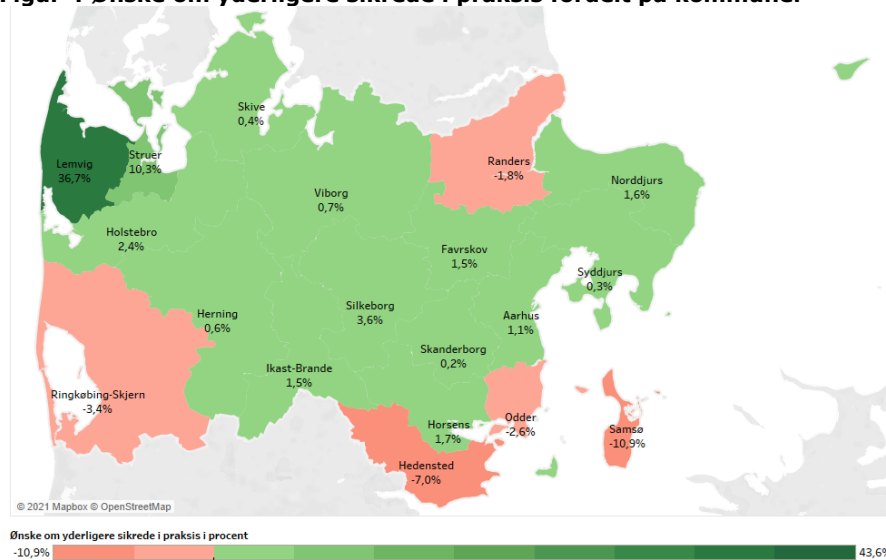
Opgørelsen af ønsket om yderligere sikrede i praksis er fordelt på kommuner i Tabel 3 og Figur 4. Som det fremgår, er ønsket om yderligere sikrede i praksis størst i Lemvig

og Struer kommuner, imens det er lavest i Randers, Odder, Ringkøbing-Skjern, Hedensted og Samsø kommuner. Således ønsker lægerne samlet set færre patienter i sidstnævnte kommuner, end de har i dag.

Tabel 3 – Ønske om yderligere sikrede i praksis fordelt på kommuner

Kommune	Lægekapacitet	Læger	Sikrede	Sikrede pr. lægekapacitet	Ønske om yderligere sikrede i praksis	Ønske om yderligere sikrede i praksis (%)
Favrskov	33	35	49.533	1.501	767	1,5 %
Hedensted	26	25	41.065	1.579	-2.865	-7,0 %
Herning	55	55	86.402	1.571	548	0,6 %
Holstebro	40	40	62.701	1.568	1.508	2,4 %
Horsens	59	60	97.585	1.654	1.663	1,7 %
Ikast-Brande	27	27	42.734	1.583	630	1,5 %
Lemvig	12	13	17.122	1.427	6.286	36,7 %
Norddjurs	25	24	37.762	1.510	590	1,6 %
Odder	14	14	22.581	1.613	-581	-2,6 %
Randers	60	57	97.307	1.622	-1.784	-1,8 %
Ringkøbing-Skjern	35	30	54.213	1.549	-1.866	-3,4 %
Samsø	2	2	3.591	1.796	-391	-10,9 %
Silkeborg	62	66	98.785	1.593	3.515	3,6 %
Skanderborg	37	41	60.196	1.627	91	0,2 %
Skive	28	31	46.436	1.658	183	0,4 %
Struer	14	15	20.632	1.474	2.118	10,3 %
Syddjurs	26	25	38.574	1.484	126	0,3 %
Viborg	58	58	94.806	1.635	651	0,7 %
Aarhus	211	219	361.375	1.713	3.934	1,1 %
Total	824	837	1.333.400	1.618	15.123	1,1 %

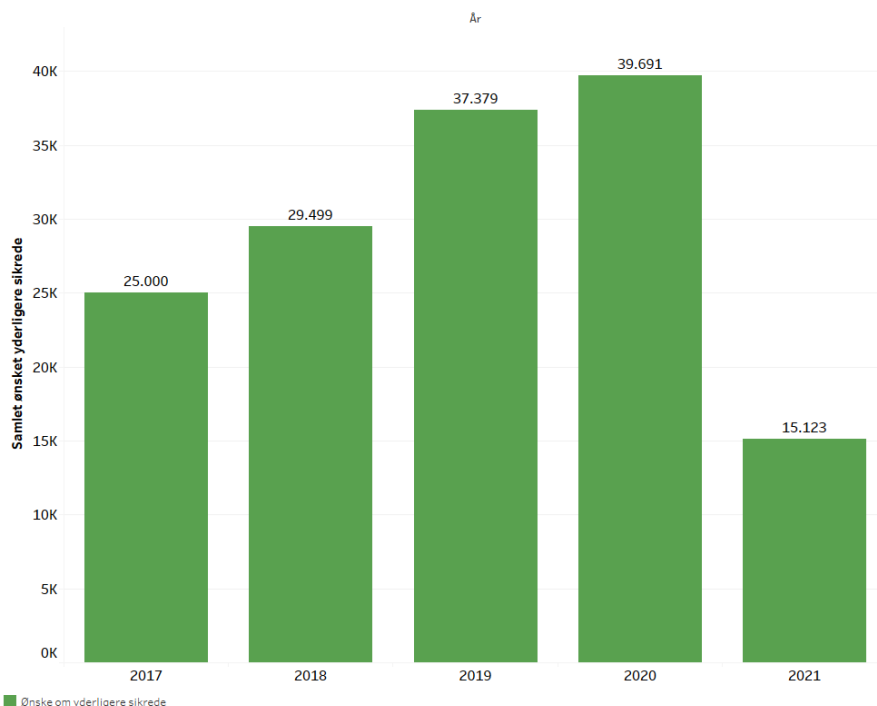
Figur 4 Ønske om yderligere sikrede i praksis fordelt på kommuner



3.3.1 Udvikling

I Figur 5 fremgår resultaterne for ønsket om yderligere sikrede for de tidligere lægedækningshøringer. I 2017 og 2018 er der benyttet en anden opgørelsesmetode end den der er benyttet siden 2019.

Figur 5 Historisk sammenligning af ønske om yderligere sikrede 2017-2021



4 Konklusion

I lægedækningshøringen 2021 er der en svarprocent på 94,5 %, svarende til 327 praksis.

Undersøgelsen viser, at der i Region Midtjylland er en ledig behandlingskapacitet på 5,1 %. Det svarer til, at der er plads til yderligere 68.429 sikrede i praksis i Region Midtjylland. Undersøgelsen viser også, at den ledige behandlingskapacitet er lavest i Samsø kommune.

På baggrund af resultaterne fra lægedækningshøringen 2021 konkluderes det også, at 35 praksis ønsker at udvide deres praksis, mens 10 praksis har planer om at lægge deres praksis sammen med andre. 38 praksis har planer om at flytte deres praksis, og 35 praksis har planer om ophør inden for de næste 3 år.

Yderligere viser undersøgelsen, at de praktiserende læger i Region Midtjylland har et ønske om 1,1 % ekstra sikrede svarende til 15.123 sikrede i praksis. Undersøgelsen viser dog også, at praksis i Randers, Odder, Ringkøbing-Skjern, Hedensted og Samsø kommuner ønsker færre sikrede, end de på nuværende tidspunkt har.

5 Bilag

5.1 Bilag 1 – Spørgeskema

1. Hvis du/I helt selv kan bestemme, hvor mange patienter ønsker du/I tilmeldt din/jeres praksis?

(Det ønskede antal patienter skal ses uafhængigt af overenskomstens bestemmelser, aktuelle åbne- og lukkegrænser eller andre lokale aftaler. Der kan således ønskes både flere, færre eller uændret antal patienter).

2. Har du/I inden udgangen af 2022 (ja/nej)

1) Ønsker om at udvide med ekstra lægekapacitet?

2) Planer om at flytte din/jeres praksis?

3) Planer om at lægge din/jeres praksis sammen med andre praksis?

3. Har du/I inden for de næste 3 år

1) Planer om at ophøre med drift af praksis?

▪ Hvis ja, angiv hvornår?