

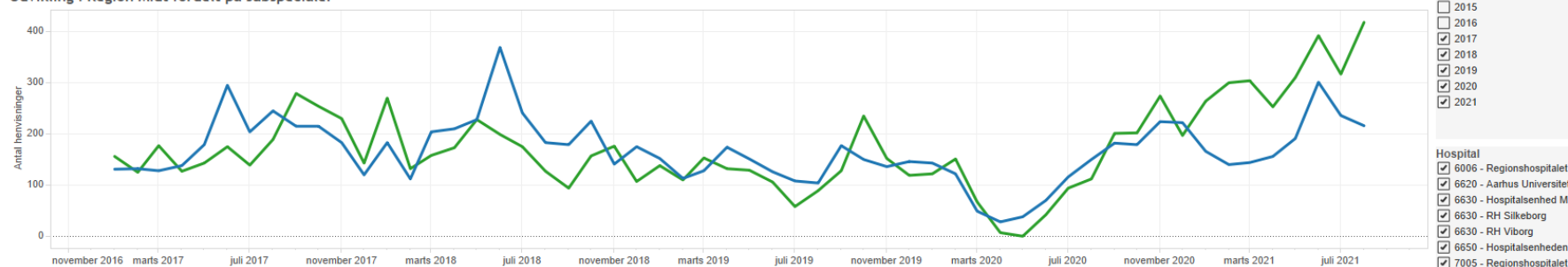
Bilag til notat: HE Midt Svar på politikerhenvendelse vedr. lange ventetider i ortopædkirurgien

Nedenstående viser udviklingen i antal henvisninger, som håndteres via OVS, fordelt på subspecialer og henvisende hospital. Oversigten angiver det antal henvisninger, som det henvisende hospital ligger ud på OVS-listen, hvor andre hospitaler og bagstopperen henter henvisningerne fra. Det henvisende hospital er ikke nødvendigvis lig med optageområde. Der kan være henvisningsmønstre, som gør, at patienter henvises til OVS via et andet hospital end deres hjemhospital.

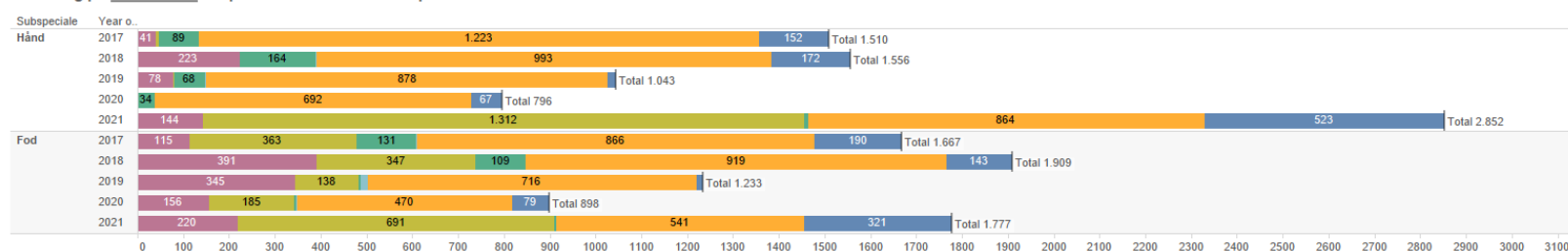
- Grafen viser udviklingen i antal henvisninger via OVS for de forskellige subspecialer.
- Søjlediagrammet viser, hvor mange henvisninger hvert hospital ligger ud på OVS-listen for de forskellige subspecialer i perioden januar – september hvert år (således at årene er sammenlignelige).

Udviklingen i henvisningerne håndteret via det ortopædkirurgiske visitationssamarbejde (OVS) i Region Midtjylland Hånd- og fodkirurgiske patienter

Udvikling i Region Midt fordelt på subspecialer



Fordeling på henvisende hospital indenfor hvert subspecialer



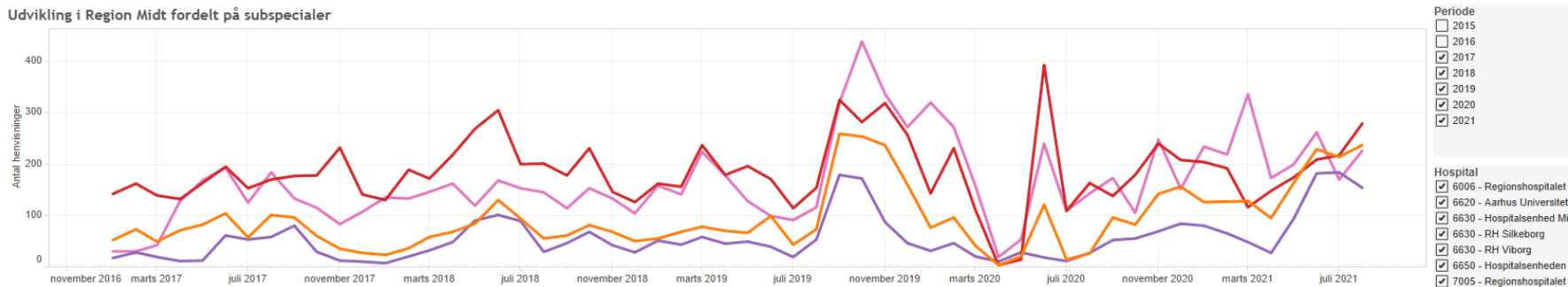
Hospital
 7005 - Regionshospitalet Randers
 6650 - Hospitalsenheden Vest
 6630 - RH Silkeborg
 6630 - RH Viborg
 6630 - Hospitalsenhed Midt
 6620 - Aarhus Universitetshospital
 6006 - Regionshospitalet Horsens

Periode
 januar til september

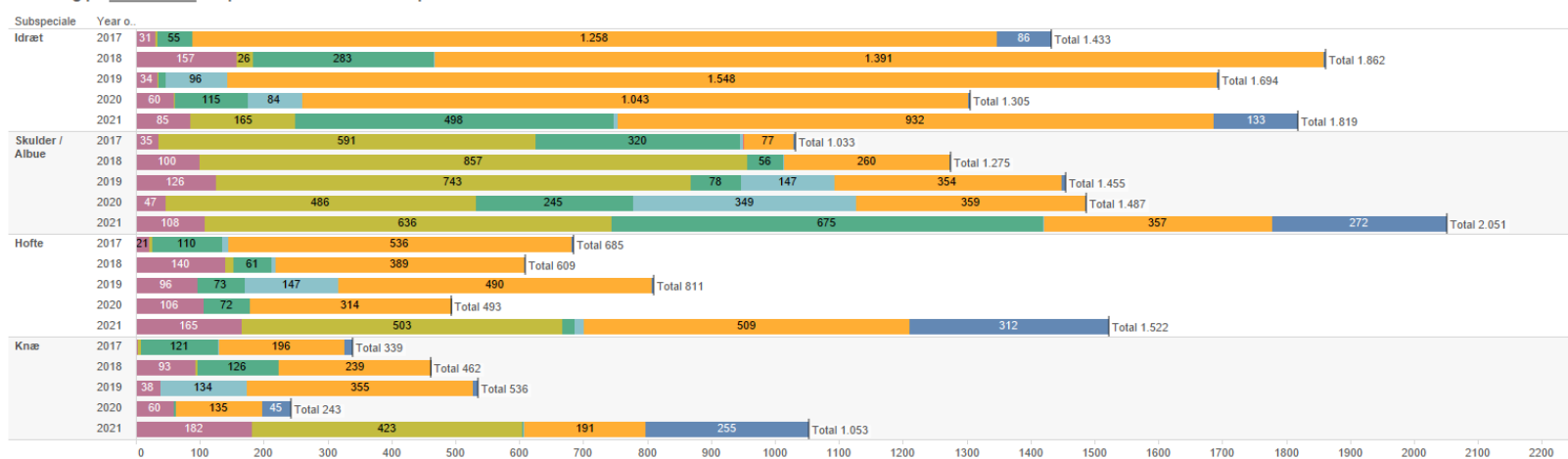
Udviklingen i henvisningerne håndteret via det ortopædkirurgiske visitationssamarbejde (OVS) i Region Midtjylland

Idræt-, skulder-, hofte- og knækirurgiske patienter

Udvikling i Region Midt fordelt på subspecialer



Fordeling på henvisende hospital indenfor hvert subspecialie



Periode
januar til september