



Udviklingen i aktiviteten i sundhedsvæsenet

Dette notat har til formål at give et indblik i udviklingen i aktiviteten indenfor somatikken, psykiatrien, almen praksis og speciallægepraksis i Region Midtjylland i perioden 2010-2021. Udviklingen tager udgangspunkt i hhv. antal indlagte patienter, antal indlæggelser, antal patienter med ambulante besøg og antal ambulante ophold i somatikken og psykiatrien, samt antal patienter i kontakt med og antal kontakter med almen praksis og speciallægepraksis. Til at beskrive udviklingen, anvendes der data fra Sundhedsdatastyrelsen. Da data fra Sundhedsstyrelsen kun er tilgængelige i perioden 2010-2020, suppleres der med egne data fra MidtEPJ for år 2021 hvor det er muligt.

Der skal gøres opmærksom på, at 2020 og 2021 har været særlige år pga. covid-19, som har medført forskellige restriktioner og flere nedlukninger.

Udviklingen i antal patienter der har haft kontakt til de somatiske hospitaler i Region Midtjylland

Nedenstående figur har til formål at vise udviklingen i antal patienter der har været indlagt på de somatiske hospitaler i Region Midtjylland, samt udviklingen i antallet af indlæggelser.

Dato 10-02-2022

Martin Damborg

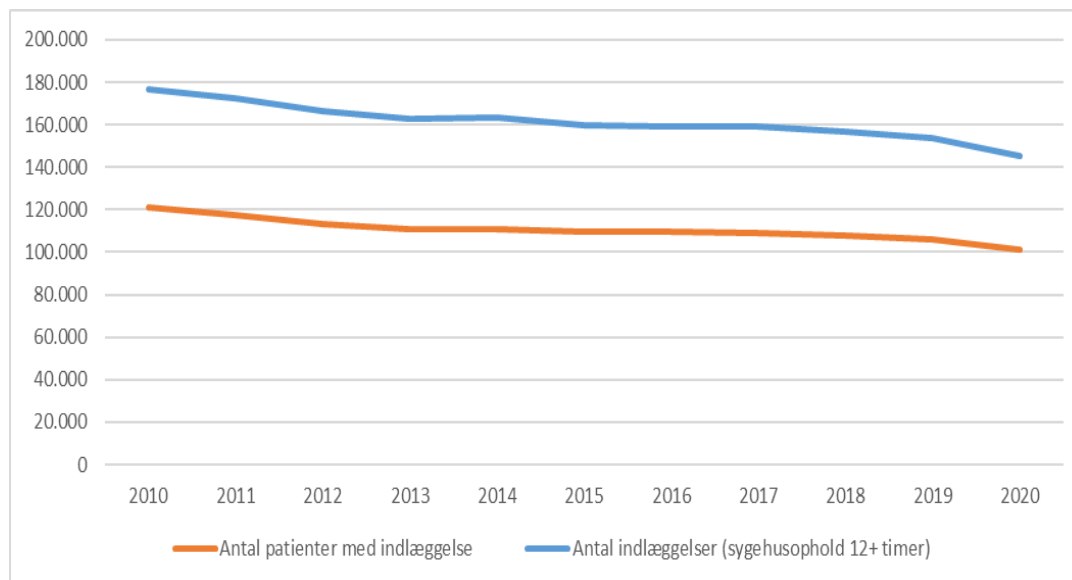
MADAMB@rm.dk

Tel. +4529179653

Sagsnr. 1-30-72-439-21

Side 1

Figur 1: Antal indlagte patienter og antal indlæggelser på de somatiske hospitaler

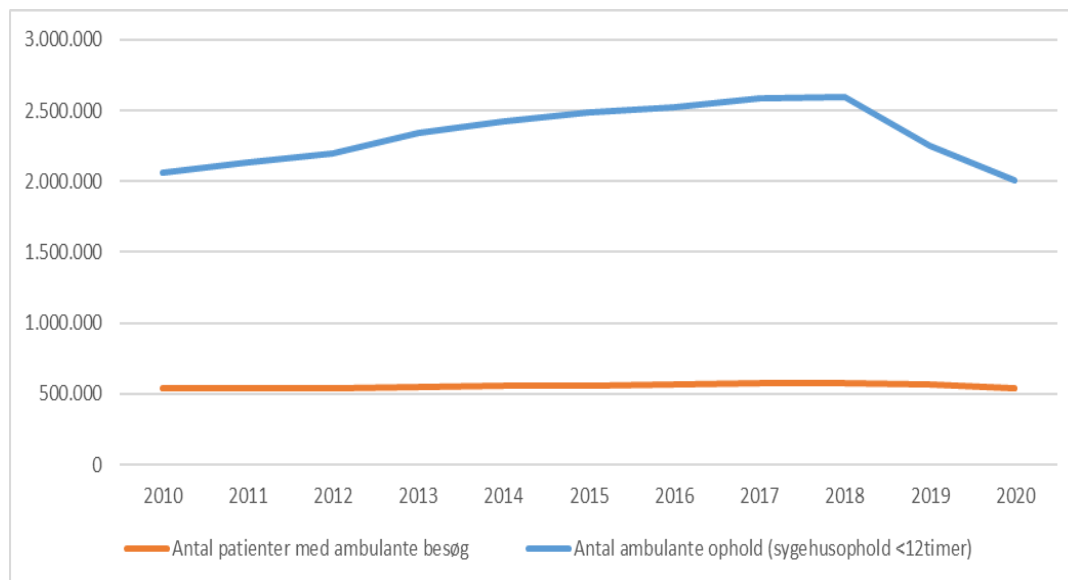


Kilde: Sundhedsdatastyrelsen: "Nøgletal om Sundhedsvæsenet".

Ovenstående figur 1 viser, at der generelt har været et fald i antal indlagte patienter på de somatiske hospitaler i Region Midtjylland. Her ses det, at 121.028 patienter var indlagt i år 2010, mens der var 105.758 patienter indlagt i 2019, hvilket svarer til et fald på ca. 15.500 patienter. Ser man på udviklingen fra år 2019 til 2020, har der ca. været 3.500 færre patienter indlagt. I 2021 stiger antallet af patienter med ca. 5000 ift. 2020, og ligger dermed over niveauet for 2019.

Det ses desuden, at der også har været et fald i antallet af indlæggelser i løbet af perioden. I år 2010 var der samlet set 176.978 indlæggelser på de somatiske hospitaler i Region Midtjylland, mens der i år 2019 samlet set var 153.511 indlæggelser, hvilket svarer til et fald på ca. 23.000 indlæggelser. Efterfølgende falder antal indlæggelser med ca. 8.000 i 2020, og årsagen til dette skyldes formentlig covid-19, der medførte restriktioner og flere nedlukninger i løbet af året. I 2021 stiger antallet af indlæggelser med ca. 13.000, og ligger dermed over niveauet for 2019.

Figur 2: Antal patienter med ambulante besøg og antal ambulante ophold på de somatiske hospitaler



Kilde: Sundhedsdatastyrelsen: "Nøgletal om Sundhedsvæsenet".

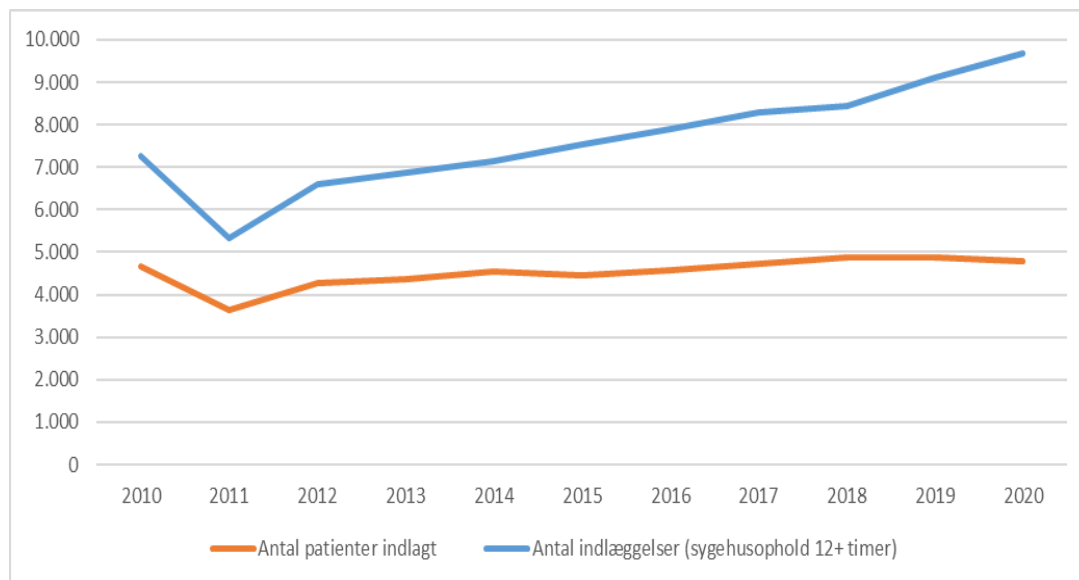
Ovenstående figur 2 viser, at der generelt har været en stigning i antal patienter med ambulante besøg på de somatiske hospitaler i Region Midtjylland. Her ses det, at 535.969 patienter havde et ambulante besøg i 2010, mens der var 566.506 patienter med ambulante besøg i 2019, hvilket svarer til en stigning på ca. 30.500. Ser man på udviklingen fra 2019 til 2020, har der ca. været 28.000 færre patienter med et ambulante besøg. Årsagen til dette skyldes formentlig covid-19, der medførte restriktioner og flere nedlukninger i løbet af året. Efterfølgende stiger antallet af patienter med ambulante besøg med ca. 31.000 i 2021.

Der ses desuden en stor stigning i antallet af ambulante ophold på de somatiske hospitaler. I 2010 var der 2.064.557 ambulante ophold på de somatiske hospitaler i Region Midtjylland, og i 2019 var der 2.247.316 ambulante ophold, dvs. en stigning på ca. 180.000. Fra 2019 til 2020 falder antallet af ambulante ophold med ca. 240.000, men i 2021 stiger antallet med ca. 90.000.

Udviklingen i antal patienter der har haft kontakt til psykiatrien i Region Midtjylland

Nedenstående figur har til formål at vise udviklingen i antal patienter der har været indlagt på de psykiatriske hospitaler i Region Midtjylland, samt udviklingen i antallet af indlæggelser.

Figur 3: Antal indlagte patienter og antal indlæggelser på de psykiatriske hospitaler

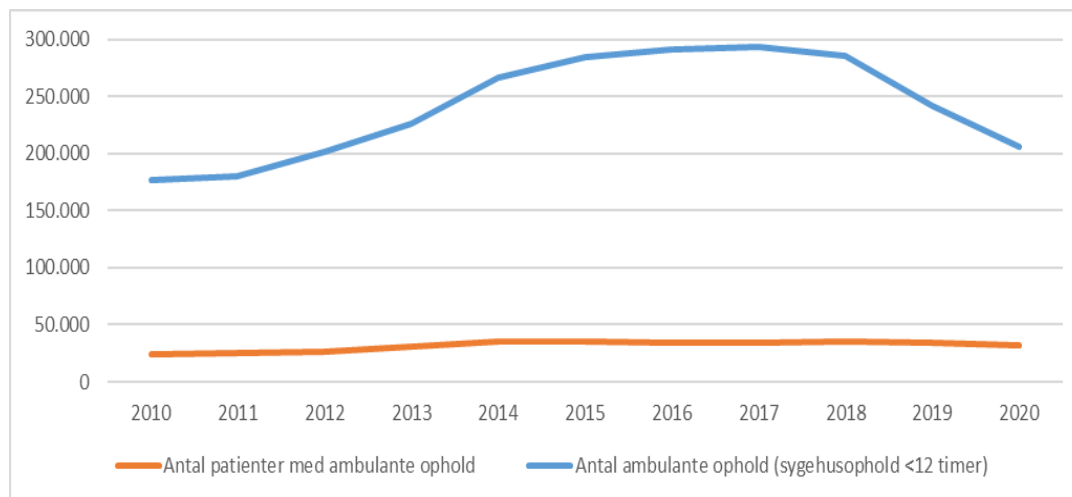


Kilde: Sundhedsdatastyrelsen: "Nøgletal om Sundhedsvæsenet".

Ovenstående figur 3 viser, at der er sket en stigning i antal indlagte patienter på de psykiatriske hospitaler i Region Midtjylland fra 2010 til 2019. I 2010 var 4.667 patienter indlagt, mens 4.791 patienter var indlagt i 2019. Efterfølgende falder antallet af patienter med ca. 100 og 1.400 i hhv. 2020 og 2021.

Ser man på antal indlæggelser på de psykiatriske hospitaler, er der overordnet set sket en stigning. I 2010 var der 7.266 indlæggelser på de psykiatriske hospitaler, mens der i 2019 var 9.092 indlæggelser, dvs. en stigning på ca. 1.800 indlæggelser. Efterfølgende stiger antallet af indlæggelser med ca. 600 i 2020, men i 2021 falder antallet af indlæggelser med ca. 2.100 ift. 2020.

Figur 4: Antal patienter med ambulante ophold og antal ambulante ophold på de psykiatriske hospitaler



Kilde: Sundhedsdatastyrelsen: "Nøgletal om Sundhedsvæsenet".

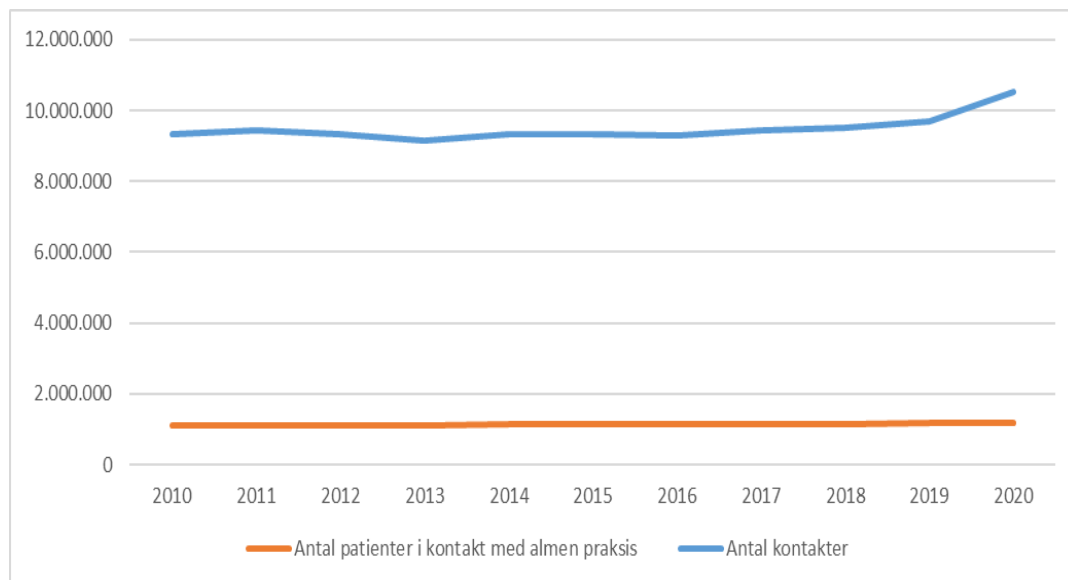
Ovenstående figur 4 viser, at der generelt er sket en stigning i antal patienter med ambulante ophold på de psykiatriske hospitaler. I 2010 var der 24.559 patienter med ambulante ophold, mens der i 2019 var 33.708 patienter med ambulante ophold, dvs. en stigning på ca. 9.000 patienter. Efterfølgende er antallet af patienter med ambulante ophold faldet med ca. 1.600 i 2020, og yderligere med ca. 2.100 fra 2020 til 2021.

Ser man på antallet af ambulante ophold på de psykiatriske hospitaler, har antallet af ambulante ophold overordnet set været stigende. I år 2010 var der 177.145 ambulante ophold, mens der i år 2019 var 241.801 ambulante ophold på de psykiatriske hospitaler i Region Midtjylland, dvs. en stigning på ca. 64.000 ambulante besøg. Efterfølgende er der sket et større fald fra år 2019 til 2020, med ca. 35.000 antal ophold, og igen fra 2020 til 2021 med ca. 14.000 antal ophold. Det større fald fra år 2019 til 2021 formodes at skyldes covid-19, som førte til restriktioner og flere nedlukninger i år 2020.

Udviklingen i antal patienter der har haft kontakt til almen praksis og speciallægepraksis i Region Midtjylland

Nedenstående figur har til formål at vise udviklingen i antal patienter der har haft kontakt til almen praksis, samt antallet af kontakter.

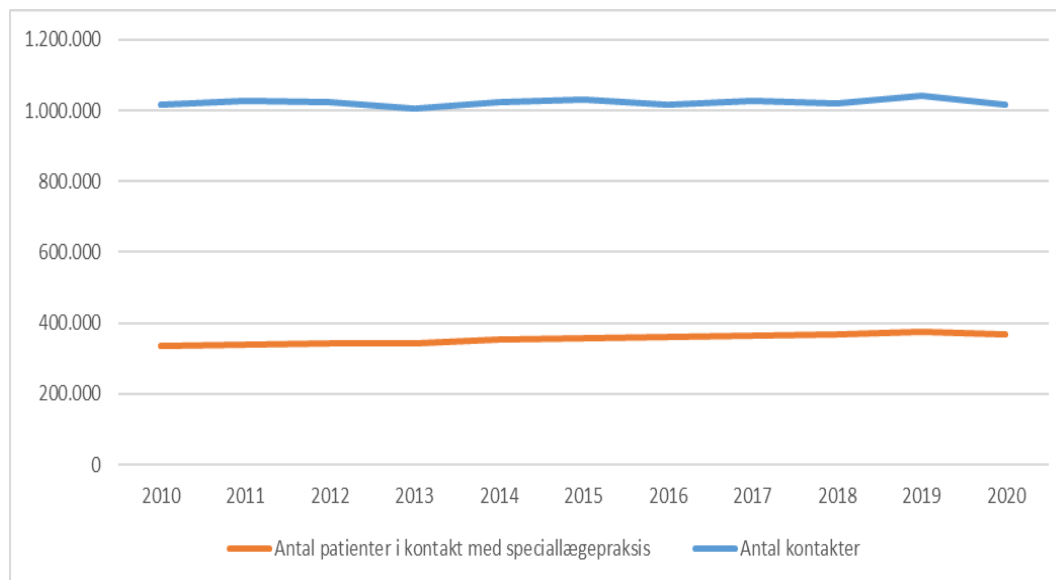
Figur 5: Antal patienter i kontakt med almen praksis og antal kontakter



Kilde: Sundhedsdatastyrelsen: "Nøgletal om Sundhedsvæsenet"

Ovenstående figur 5 viser, at antallet af patienter der har haft kontakt med almen praksis i Region Midtjylland overordnet set har været stigende. Antallet af patienter har stort set været stigende hvert år, og i år 2019 havde ca. 60.000 flere patienter kontakt til almen praksis end i år 2010. Efterfølgende er antallet af patienter der har haft kontakt med almen praksis steget med ca. 32.000 i 2020. Det ses desuden, at antallet af kontakter med almen praksis i Region Midtjylland ligger på et højt niveau. Udviklingen har ligget stabilt i perioden 2010-2019, mens der i 2020 har været næsten 840.000 flere kontakter end i 2019. Dette indikerer, at restriktionerne og flere nedlukninger, som covid-19 medførte, har påvirket patienternes brug af almen praksis, da det har resulteret i flere virtuelle konsultationer, herunder video-, mail- og telefonkonsultationer

Figur 6: Antal patienter i kontakt med speciallægepraksis og antal kontakter



Kilde: Sundhedsdatastyrelsen: "Nøgletal om Sundhedsvæsenet".

Ovenstående figur 6 viser, at antallet af patienter der har haft kontakt med speciallægepraksis i Region Midtjylland har været stigende frem til 2019. I 2010 havde 333.521 patienter kontakt til speciallægepraksis, mens 373.573 patienter havde kontakt i 2019, dvs. en stigning på ca. 40.000 patienter. Efterfølgende er der sket et lille fald i antallet af patienter fra 2019 til 2020.

Det ses desuden, at udviklingen i antallet af kontakter med speciallægepraksis i Region Midtjylland ligger nogenlunde konstant. Det højeste antal kontakter var i 2019, hvor der i alt var 1.040.430 kontakter til speciallægepraksis i Region Midtjylland.

Forbehold

Perioden for dataudtrækket strækker sig både over en ældre version af Landspatientregistret (LPR2) og nyere version (LPR3), hvor hospitalerne overgik til LPR3 i februar 2019. Dette betyder, at sammenligninger af 2019-2021 skal tages med varsomhed for sammenligninger med 2010-2018.