



Fremdriftsrapport September 2018

Regional Udvikling




Fremdriftsrapportens mål er via en "trafiktavle" at give et overblik over vækstforums igangsatte projekters aktivitetsmæssige og økonomiske fremdrift.

Projekterne er oplistet i forhold til fokusområder og vækst drivere i Handlingsplan 2015 og Vækstplan 2016-2020.

Af oversigten fremgår projektnavn, projektperiode, operatør og væsentligste partnere, samlet budget, bevillinger fra hhv. Region Midtjylland og Erhvervsstyrelsen for EU medfinansierede projekter, forbrug og en trafiktavlemarkering.





















Trafiktavlens grønne, gule og røde markeringer angiver ud fra hvert projekt en markering for projektets aktivitetsmæssige fremgang og forbrug af bevilgede midler.

Angivelsen af grønne, gule og røde markeringer bygger på en individuel vurdering fra projektets regionale sagsbehandler. Men "tommelfingerregel" for vurderingerne er følgende:

















-  Projektets fremdrift forløber tilfredsstillende såvel i forhold til aktivitetsgennemførelse som til budget.
-  Der er en afvigelse i forhold til den tidsmæssige fremdrift for de bevilgede aktiviteter på mere end 10 % og/eller en afvigelse i forhold til budget på mere end 10 %.
-  Projektet har ikke rettet op på en tidligere gul markering og/eller har en afvigelse i forhold til den tidsmæssige fremdrift for de bevilgede aktiviteter på mere end 25 % og/eller en afvigelse i forhold til budget på mere end 25 %.

Projekternes effekter fremgår ikke af fremdriftsrapporten, da disse informationer vil blive præsenteret for vækstforum og regionsrådet via hhv. en midtvejsevaluering og slutevaluering jf. vækstforums beslutning 12. september 2017.

Fødevarer

Initiativ / projektnavn	Projektperiode	Operatør og væsentlige partnere	Samlet budget (1.000 kr.)	Bevilling REM (1.000 kr.)	Bevilling ERF (1.000 kr.)	Bevilling ESF (1.000 kr.)	Øvrig finansiering (1.000 kr.)	Forbrug REM (1.000 kr.)	Forbrug EU (1.000 kr.)	Status Aktivitet	Status Økonomi
Handlingsplan 2015											
Future Food Innovation 2015	15.09.2014-30.04.2016	Future Food Konsortiet: Agro Business Park, Væksthus Midtjylland, Aarhus Universitet Food og MAPP centret, Teknologisk Institut, Videnscenter for fødevarerudvikling og Danish Food Cluster.	27.500	8.270	7.980		11.250	7.472	5.921		
Baltic Blue Growth (BBG)	01.05.2016-30.04.2019	Orbicon A/S og Musholm Laks A/S	34.656	148			34.508	48			
Total Handlingsplan 2015			62.156	8.418	7.980	0	45.758	7.520	5.921		
Vækstplan 2016-2020											
Future Food Innovation POP	15.09.2015-30.06.2019	Future Food Konsortiet: Agro Business Park, Væksthus Midtjylland, Aarhus Universitet Food og MAPP centret, Teknologisk Institut, Videnscenter for fødevarerudvikling og Danish Food Cluster	17.038	6.250	5.444		5.344	2.123	1.112		
Future Food Innovation Development	15.09.2015-30.06.2019	Future Food Konsortiet: Agro Business Park, Væksthus Midtjylland, Aarhus Universitet Food og MAPP centret, Teknologisk Institut, Videnscenter for fødevarerudvikling og Danish Food Cluster.	31.432	4.853	14.438		12.142	2.357	3.171		
Future Food Innovation Growth	15.09.2015-31.12.2019	Future Food Konsortier: Agro Business Park, Væksthus Midtjylland, Aarhus Universitet Food og MAPP centret, Teknologisk Institut, Videnscenter for fødevarerudvikling og Danish Food Cluster	33.455	9.851	10.002		13.602	2.167	1.519		
Engage Food Midt/Vest	01.01.2017-31.12.2019	Business Region Midt-Vest	18.131	4.838			13.293	1.178			
Engage Food Øst	01.06.2016-01.10.2019	Food Organization of Denmark	12.486	4.162			8.324	2.728			
Innovation - Okse- og lammekød (ØKS) -2016+2017	01.09.2016-31.08.2019	Økologisk Landsforening, SEGES, Aarhus Unviersitet Food og Aarhus Universitet MAPP centret.	13.885	1.281			12.604	508			
Brobygger 2.0 - DFC	01.09.2017-31.08.2018	Danish Food Cluster	1.700	850			850	650			
Connector 2.0	01.09.2018-31.08.2020	Danish Food Cluster	3.100	1.550			1.550				
Total Vækstplan 2016-2020			131.227	33.635	29.884	0	67.709	11.711	5.802		

Energi og klima

Initiativ / projektnavn	Projektperiode	Operatør og væsentlige partnere	Samlet budget (1.000 kr.)	Bevilling REM (1.000 kr.)	Bevilling ERF (1.000 kr.)	Bevilling ESF (1.000 kr.)	Øvrig finansiering (1.000 kr.)	Forbrug REM (1.000 kr.)	Forbrug EU (1.000 kr.)	Status Aktivitet	Status Økonomi
Handlingsplan til og med 2014											
FjernvarmeVækst	01.09.2012-31.12.2018	Grøn Energi	36.075	8.970			27.105	3.525			
Handlingsplan 2015											
Biogas 2020 - ØKS	01.07.2015-30.06.2018	Agro Business Park, Skive Kommune, Aarhus Universitet, Foreningen af Danske Transportcentre, m.fl.	30.315	4.983			25.332	4.783			
Total Handlingsplan 2015			66.390	13.953	0	0	52.437	8.308	0		
Vækstplan 2016-2020											
Udviklingsprogram for underleverandører i vindmølleindustrien	01.01.2016-28.02.2019	Vindmølleindustrien, Aarhus Universitet, Aalborg Universitet, Danmarks Tekniske Universitet, Syddansk Universitet, Danish Advanced Manufacturing Research Center, House of Energy og Væksthus Midtjylland	39.250	8.000	9.000		22.250	1.523	68		
Udviklingsprogram for bioøkonomien i Region Midtjylland	21.09.2016-31.08.2020	Agro Business Park, Aarhus Universitet, SEGES	21.000	6.500	6.000		8.500	544	109		
Tilskud til udvikling af bioraffineringsanlæg i stor skala	2018-2020		19.500	3.500			16.000				
Energieffektivitet i SMV'er											
Center for Energiintegration og -lagring		Green Lab Skive, Energifonden Skive		3.000							
Fremme af innovation inden for grøn energiteknologi		CLEAN, CLEAN inno SE	20.000	8.000	4.000		8.000				
Total Vækstplan 2016-2020			99.750	29.000	19.000	0	54.750	2.067	177		

Kreative erhverv, IKT og turisme

Initiativ / projektnavn	Projektperiode	Operatør og væsentlige partnere	Samlet budget (1.000 kr.)	Bevilling REM (1.000 kr.)	Bevilling ERF (1.000 kr.)	Bevilling ESF (1.000 kr.)	Øvrig finansiering (1.000 kr.)	Forbrug REM (1.000 kr.)	Forbrug EU (1.000 kr.)	Status Aktivitet	Status Økonomi
Vækstplan 2016-2020											
More Creative Partnerskaber More Creative Klynge	01.01.2016-31.12.2018	Væksthus Midtjylland og Seismonaut	30.790	18.300			12.490	12.650			
Kulturturisme 2.017 Delprojekt 1 "Kulturturisten i centrum"	09.11.2015-31.12.2018	Fonden VisitAarhus, destinationer, kulturinstitutioner, VisitDenmark, Aarhus 2017, Kulturstyrelsen, erhvervsparntere	19.350	2.900			16.450	2.800			
Kulturturisme 2.017 Delprojekt 2 "Innovation i kulturismens værdikæde"	09.11.2015-31.12.2018	Fonden VisitAarhus, destinationer og kutlurinstitutioner	3.100	3.100			2.060	2.927			
Kyst- og Naturturisme 2017-2018	01.01.2017-31.12.2018	Dansk Kyst- og Naturturisme	32.392	5.000			27.392	5.050			
Fra turismeøkonomi til erhvervs- & vidensturismeøkonomi (Aarhus)	15.08.2016-31.12.2018	Aarhus Kommune, VisitAarhus, Aarhus Universitet, Aarhus Universitetshospital, Storkhospitalet i Gødstrup og NIDO	21.000	5.390			10.500	4.070			
Fra turismeøkonomi til erhvervs- & vidensturismeøkonomi (Herning)	15.08.2016-31.12.2018	Herning Kommune, VisitHerning	10.220	5.110			5.110	3.815			
Turismebranchen - fra potentiale til vækst	25.05.2016-28.02.2019	Dansk Kyst- og Naturturisme	796	796				318			
VM i sejlsads for olympiske bådklasser 2018	01.08.2016-01.09.2018	Aarhus Events, Aarhus Kommune	41.941	5.000			36.941	3.000			
Danske turismekompetencer	02.12.2015-31.12.2019	Dansk Kyst- og Naturturisme	22.064			3.530	18.534				
Udviklingsplan for Danmarks Vestkyst	01.10.2016-01.03.2018	Dansk Kyst- og Naturturisme	3.500	231			3.269	231			
VM i ishockey for herrer 2018	01.02.2017-01.03.2019	Herning Kommunne	97.319	5.000			95.319	2.000			
Vestkystens kultur- og fødevareroplevelser	01.08.2017-30.06.2019	Dansk Kyst- og Naturturisme	1.600	400			1.200				
Aktiv naturturisme i Nationalpark Mols Bjerger	01.10.2017-31.12.2018	Dansk Kyst- og Naturturisme, Nationalpark Mols Bjerger, Destination Djursland	800	200			600	185			
Vestkystens turismevekstklynge	01.09.2017-31.08.2019	Dansk Kyst- og Naturturisme	6.000	1.125			4.875	555			
TOURISMIX	01.07.2017-31.12.2019	Dansk Kyst- og Naturturisme	20.000	1.000	10.000		9.000	84			
Destinationsudvikling Djursland og Aarhus	01.01.2018-31.12.2019	Dansk Kyst- og Naturturisme	3.950	1.500			2.450	530			
VM i herrehåndbold	01.06.2018-01-06-2019	Herning Kommune, VisitHerning	9.000	3.000							
Total Vækstplan 2016-2020			323.822	58.052	10.000	3.530	246.190	38.215	0		

Innovation og forretningsudvikling

Initiativ / projektnavn	Projektperiode	Operatør og væsentlige partnere	Samlet budget (1.000 kr.)	Bevilling REM (1.000 kr.)	Bevilling ERF (1.000 kr.)	Bevilling ESF (1.000 kr.)	Øvrig finansiering (1.000 kr.)	Forbrug REM (1.000 kr.)	Forbrug EU (1.000 kr.)	Status Aktivitet	Status Økonomi
Handlingsplan 2015											
DANMAX	01.01.2016-01.12.2018	Aarhus Universitet: Science & Technology og INANO	110.000	6.000			104.000	4.000			
Total Handlingsplan 2015			110.000	6.000	0	0	104.000	4.000	0		
Vækstplan 2016-2020											
Cirkulær Byinnovation - del 1: Efterspørgsel og forr. udvikling	01.01.2017-31.03.2020	Klyngeorganisationen CLEAN, Dansk Industri - Danish Cleantech Hub NYC, Monor Change Group, GXN (3XN Arkitekters Innovationselskab), Via University College, Statens Byggeforskningsinstitut	24.300	17.800			6.500	9.103			
Cirkulær Byinnovation - del 2: Cirkulære Byggeløsninger (EU-projekt)	01.09.2017-31.12.2019	Klyngeorganisationen CEEAN, VIA University College	9.000	1.500	4.500		44	131			
Rethink Business - Fokuseret værdikædesamarbejde	01.03.2016-31.12.2018	Lifestyle Design Cluster og Væksthus Midtjylland	7.750	3.750	3.750		960	1.563			
Model for værdikædesamarbejde om affald som ressource	01.03.2017-31.07.2019	Aarhus Universitetshospital, COWI og virksomheder	7.750	6.750			1.000	4.702			
Forretningsudvikling gennem sundhedsinnovation 2015	14.03.2016-29.02.2020	Medtech Innovation Consortium	24.000	6.000	12.000		6.000	1.882	2.083		
Early warning.dk	01.01.2017-31.12.2019	Væksthus Midtjylland	20.300	1.547			20.860	313			
Early warning.eu	01.01.2017-31.12.2019	Væksthus Midtjylland med en række øvrige partnere	35.589	453			34.229	453			
Supportfunktion for danske klyngeorganisationer	01.01.2017-31.12.2018	Danish Cluster Aps, Styrelsen for Institutioner og Uddannelsesstøtte, De fem regioner	9.000	1.000			10.000	500			
Cirkulær forretningsudvikling	01.01.2019-31.12.2021	Development Centre UMT	6.000	3.000							
Virksomhedsprogram 2018-2021 EU	01.05.21018-30.04.2021	Væksthus Midtjylland									
Virksomhedsprogram 2018-2021 InnoBooster	01.05.21018-30.04.2021	Væksthus Midtjylland									
Virksomhedsprogram 2018-2021 Kollektive aktiviteter	01.05.21018-30.04.2021	Væksthus Midtjylland									
Samarbejde med Innovationsfonden - Active and assisted Living	01.06.2018-31.12.2018	Innovationsfonden		750							
Total Vækstplan 2016-2020			143.689	42.550	20.250	0	78.589	17.957	3.777		





Iværksætter og kapital

Initiativ / projektnavn	Projektperiode	Operatør og væsentlige partnere	Samlet budget (1.000 kr.)	Bevilling REM (1.000 kr.)	Bevilling ERF (1.000 kr.)	Bevilling ESF (1.000 kr.)	Øvrig finansiering (1.000 kr.)	Forbrug REM (1.000 kr.)	Forbrug EU (1.000 kr.)	Status Aktivitet	Status Økonomi
Handlingsplan 2015											
Iværksætterprogram 2015	16.09.2014-02.02.2018	Væksthus Midtjylland	34.300	12.600	11.488			3.953	7.284		
Navitas Science & Innovation	01.01.2014-31.12.2018	Aarhus Maskinmesterskole, Induba og Aarhus Universitet, Ingeniørhøjskolen	60.000	15.000				14.000.000			
Midtjysk Iværksætterfond	01.01.2012-31.12.2020	Nupark Accelerace Management	5.000								
Total Handlingsplan 2015			99.300	27.600	11.488	0	0	14.003.953	7.284		
Vækstplan 2016-2020											
Entrepenørskab i uddannelser/Innomatch	27.05.2016-30.09.2019	Aarhus Universitet, VIA University College, Aarhus Maskinmesterskole, Erhvervsakademierne Aarhus, Midtvest og Dania	41.250	5.625		20.625	15.000	870	6.817		
Entrepenørskab i uddannelse -ØKS-del	01.01.2016-31.12.2018	VIA University College, Erhvervsakademi Dania - Aarhus og Midtvest, Aalborg Universitet	25.050	1.015		12.525	11.510		2.154		
Scale-up Denmark	01.01.2016-30.06.2019	Region Mdtjylland, Accelerce, SE Next Step, Insero, Nupark Management	36.000	12.375	16.000		7.625	637			
Iværksætterprogram 2017-2019	01.01.2018-31.12.2019	Væksthus Midtjylland	55.850	17.785	17.928		20.137				
Total Vækstplan 2016-2020			158.150	36.800	33.928	33.150	54.272	1.507	8.971		







Uddannelse og kompetenceudvikling

Initiativ / projektnavn	Projektperiode	Operatør og væsentlige partnere	Samlet budget (1.000 kr.)	Bevilling REM (1.000 kr.)	Bevilling ERF (1.000 kr.)	Bevilling ESF (1.000 kr.)	Øvrig finansiering (1.000 kr.)	Forbrug REM (1.000 kr.)	Forbrug EU (1.000 kr.)	Status Aktivitet	Status Økonomi
Vækstplan 2016-2020											
KompetenceforsyningMidt 2.0 - Akse 1 og Akse 4	16.09.2016-31.12.2019	LO Aarhus	31.000	9.000		15.500	6.500	1.144	1.231		
Rummelig imidt (InklusionMidt) inkl. forlængelse	01.01.2016-21.12.2020	Projektsekretariatet ApS, code of Care, kommuner	44.999	11.500		22.499	10.999	9.000	4.368		
Inklusion via uddannelse	01.01.2018-31.12.2020	Projektsekretariatet ApS	19.999	7.500		9.999	2.500	320			
Dit barns fremtid	01.01.2018-31.12.2020	Erhvervsskolen Nordsjælland og regionerne	4.958	700			4.258				
DM i skills 2018	01.01.2017-01.12.2018	Business Region MidtVest, Skills Denmark	5.587	1.500			4.087	1.500			
Flere unge i erhvervsuddannelse	01.02.2016-01.09.2019	Mercantec og syv arbejdskraftoplade	19.998			9.999	10.000		2.759		
KOBRA (Viden til vækst/Interreg Öresund-Kattegat-Skagerak)	01.09.2015-31.08.2018	Region Midtjylland, 8 uddannelsesinstitutioner, 13 svenske og 3 norske partnere	54.250	4.800			49.450		23.021		
Midtjysk Erhvervsudviklingsakademi	01.01.2016-31.12.2018	Væksthus Midtjylland	2.500	2.500				1.646			
Yggdrasil (Interreg Öresund-Kattegat-Skagerak)	01.01.2016-31.12.2018	VIA University College, SOSU Silkeborg, 2 svenske og 1 norsk partner	12.029				12.029		6.938		
Undersøgelse af den samfundsmæssige effekt af Jobbankens indsats	01.09.2018-31.12.2020	Jobbanken, Herning	1.550	1.000							
Total Vækstplan 2016-2020			196.870	38.500	0	57.997	99.823	13.610	38.317		













Smart Industri

Initiativ / projektnavn	Projektperiode	Operatør og væsentlige partnere	Samlet budget (1.000 kr.)	Bevilling REM (1.000 kr.)	Bevilling ERF (1.000 kr.)	Bevilling ESF (1.000 kr.)	Øvrig finansiering (1.000 kr.)	Forbrug REM (1.000 kr.)	Forbrug EU (1.000 kr.)	Status Aktivitet	Status Økonomi
Vækstplan 2016-2020											
Vækstprogram for små og mellemstore produktionsvirksomheder	01.09.2015-31.10.2018	Aarhus Universitet	23.994	1.407			22.587				
Smart Industri	01.02.2017-31.12.2020	Aarhus Universitet, Danish Advanced Manufacturing Research Center, Business Regions, Innovationsnetværk	25.000	6.100	10.900		8.000	289	514		
Total Vækstplan 2016-2020			48.994	7.507	10.900	0	30.587	289	514		

Digitalisering

Initiativ / projektnavn	Projektperiode	Operatør og væsentlige partnere	Samlet budget (1.000 kr.)	Bevilling REM (1.000 kr.)	Bevilling ERF (1.000 kr.)	Bevilling ESF (1.000 kr.)	Øvrig finansiering (1.000 kr.)	Forbrug REM (1.000 kr.)	Forbrug EU (1.000 kr.)	Status Aktivitet	Status Økonomi
Vækstplan 2016-2020											
Innovativ brug af Big Data	01.07.2016-30.04.2019	Alexandra Instituttet, Aarhus Universitet, IT Forum	13.500	4.500	4.500		4.500	679	670		
Samfundspartnerskab Big Data - DABAI	01.03.2016-29.02.2020	Alexandra Instituttet, Aarhus Universitet, Danmarks Tekniske Universitet, Københavns Universitet, Erhvervsstyrelsen, Systematic, m.fl.	116.646	5.000			111.646	3.334			
InternetWeek Denmark	01.05.2018-31.12.2020	Aarhus Kommune	1.500	1.500							
Total Vækstplan 2016-2020			131.646	11.000	4.500	0	116.146	4.013	670		

Internationalisering

Initiativ / projektnavn	Projektperiode	Operatør og væsentlige partnere	Samlet budget (1.000 kr.)	Bevilling REM (1.000 kr.)	Bevilling ERF (1.000 kr.)	Bevilling ESF (1.000 kr.)	Øvrig finansiering (1.000 kr.)	Forbrug REM (1.000 kr.)	Forbrug EU (1.000 kr.)	Status Aktivitet	Status Økonomi
Vækstplan 2016-2020											
Internationaliseringsprogram - GlobalMidt 2.0	01.01.2017-30.04.2021	Væksthus Midtjylland, Central Denmark EU Office, Agro Business Park	33.433	14.400	9.899		13.443				
Midtnyt Kina - regionale erhvervsudviklingsmidler	01.08.2016-30.06.2019	Agro Business Park, Innovationsnetværket for Biomasse, InnoPro, Lifestyle & Design Cluster, Væksthus Midtjylland	2.910	2.910				1.560			
Midtnyt Kina - EU's regionalfondsmidler/regionale erhvervsudviklingsmidler	01.08.2016-30.06.2019	Agro Business Park, Innovationsnetværket for Biomasse, InnoPro, Lifestyle & Design Cluster, Væksthus Midtjylland	16.390	6.590	5.501		4.300	2.268	1.810		
Vestdansk Investeringsfremme	01.01.2017-01.12.2018	Foreningen Vestdansk Investeringsfremme, Invest in Denmark, Region Nordjylland, Region Midtjylland, Region Syddanmark	16.000	6.700			9.300	6.700			
Europe Enterprise Network	01.01.2017-01.12.2018	Agro Business Park, Væksthus Midtjylland, partnere i alle 5 regioner	15.360	610			14.750	305			
Eksportrådet - strategisk partnerskabsaftale	01.04.2016-31.03.2019	Væksthus Midtjylland	2.630	2.080			550	1.012			
Total Vækstplan 2016-2020			86.723	33.290	15.400	0	42.343	11.845	1.810		

Økonomioversigt

Initiativ	Samlet budget 2015-2016 (1.000 kr.)	Bevilling REM (1.000 kr.)	Bevilling ERF (1.000 kr.)	Bevilling ESF (1.000 kr.)	Øvrig finansiering (1.000 kr.)	Forbrug REM (1.000 kr.)	Forbrug EU (1.000 kr.)
Handlingsplan 2015							
Fødevarer	62.156	8.418	7.980	0	45.758	7.520	5.921
Energi og klima	66.390	13.953	0	0	52.437	8.308	0
Innovation og forretningsudvikling	110.000	6.000	0	0	104.000	4.000	0
Iværksætter og kapital	99.300	27.600	11.488	0	0	14.003.953	7.284
Total Handlingsplan 2015	337.846	55.971	19.468	0	202.195	14.023.781	13.205

Initiativ	Samlet budget 2016-2020 (1.000 kr.)	Bevilling REM (1.000 kr.)	Bevilling ERF (1.000 kr.)	Bevilling ESF (1.000 kr.)	Øvrig finansiering (1.000 kr.)	Forbrug REM (1.000 kr.)	Forbrug EU (1.000 kr.)
Vækstplan 2016-2020							
Fødevarer	131.227	33.635	29.884	0	67.709	11.711	5.802
Energi og klima	99.750	29.000	19.000	0	54.750	2.067	177
Kreative erhverv, ikt og turisme	323.822	58.052	10.000	3.530	246.190	38.215	0
Innovation og forretningsudvikling	143.689	42.550	20.250	0	78.589	17.957	3.777
Iværksætter og kapital	158.150	36.800	33.928	33.150	54.272	1.507	8.971
Uddannelse og kompetenceudvikling	196.870	38.500	0	57.997	99.823	13.610	38.317
Smart Industri	48.994	7.507	10.900	0	30.587	289	514
Digitalisering	131.646	11.000	4.500	0	116.146	4.013	670
Internationalisering	86.723	33.290	15.400	0	42.343	11.845	1.810
Total Vækstplan 2016-2020	1.320.871	290.334	143.862	94.677	790.409	101.214	60.038