

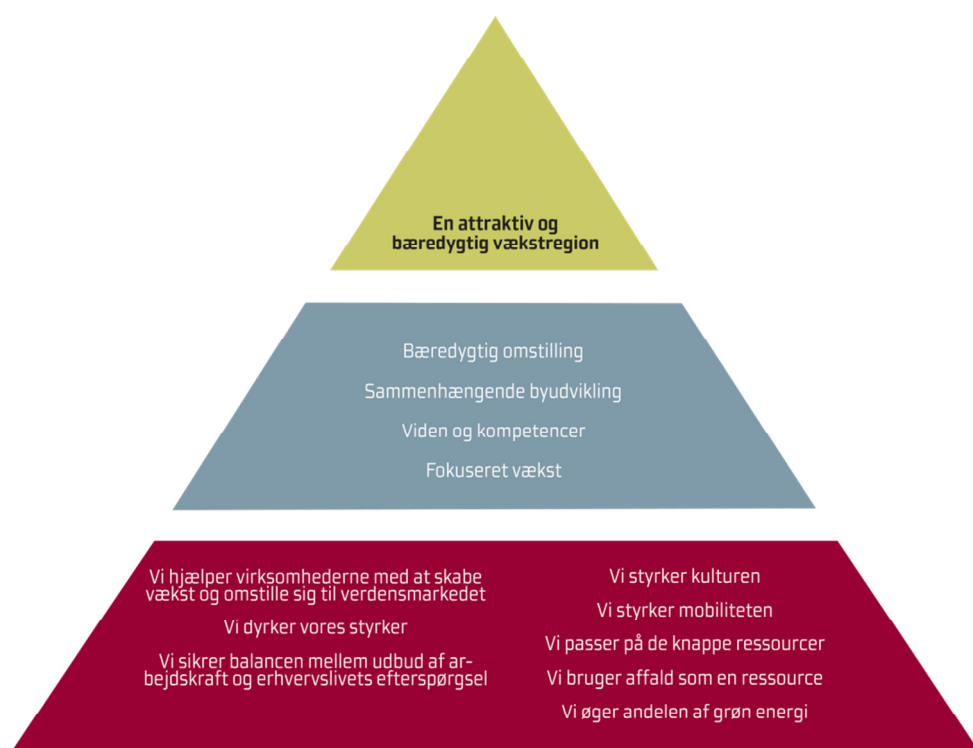
Målbillede for Regional Udvikling

Introduktion til målbilledet

Region Midtjylland er en attraktiv og bæredygtig vækstregion. Sådan lyder den ambitiøse vision for vækst, beskæftigelse og udvikling i Region Midtjylland frem til 2025.

Regionsrådets Vækst- og Udviklingsstrategi er rammen for udviklingsarbejdet i regionen og tager udgangspunkt i fire globale udfordringer: konkurrenceevne, klima og ressourcer, velfærd samt demografi og bosætningsmønstre.

Vækst- og Udviklingsstrategien udmøntes i fire strategispor til gavn for borgerne, virksomhederne, uddannelsesinstitutionerne og kommunerne.



Målbilledet skal forstås på denne måde:

- Øverst i målbilledet ses Region Midtjyllands vision om Region Midtjylland som en attraktiv og bæredygtig vækstregion.
- Midten af målbilledet viser 4 strategispor, som er pejlemærker for, at regionen opnår at blive en attraktiv og bæredygtig vækstregion.
- Bunden af målbilledet viser otte delmål, som regionen skal styre efter for at sikre de 4 strategispor og forbedringer i regionen, for at nå målet om at blive en attraktiv og bæredygtig vækstregion.

Der skal være enkelhed og fokus i arbejdet med at skabe 'en attraktiv og bæredygtig vækstregion'. Regionens styring skal derfor være med til at sikre, at der er gode rammer for dette stykke arbejde.

Region Midtjyllands vision: En attraktiv og bæredygtig vækstregion

Region Midtjylland har en vision om at skabe 'en attraktiv og bæredygtig vækstregion'. Der tages udgangspunkt i regionens Vækst- og Udviklingsstrategi. Det betyder, at regionen skal arbejde hen imod, at alle handlinger og indsatser, der foretages på det regionale udviklingsområde, skal have denne vision for øje.

Denne vision er valgt, fordi regionsrådet og vækstforum gennem et stærkt samarbejde har sat en dagsorden, som skal skabe vækst og udvikling på tværs af hele regionen.

Strategispor i målbilledet

De 4 strategispor er følgende:

Bæredygtig omstilling

Det handler om at indrette morgendagens samfund, så vi kan leve det gode liv med økonomisk og social tryghed.

Sammenhængende byudvikling

Regionen vil arbejde for at skabe sammenhæng mellem byerne og deres opland.

Viden og kompetencer

Adgangen til højt kvalificeret arbejdskraft og videnmiljøer er afgørende for vækst og udvikling hos de midtjyske virksomheder.

Fokuseret vækst

Fødevarer, energi og miljø, produktionserhvervene samt kreative erhverv, IKT og turisme er regionale styrkepositioner og er drivkraft for vækst og beskæftigelse i regionen.

Mål/delmål i målbilledet

For at nå i mål med den ambitiøse vision er der opstillet en række delmål. Delmål og handlinger indgår i de strategier og handlingsplaner, som regionsrådet og partnerskabet bag vækstforum har udarbejdet.




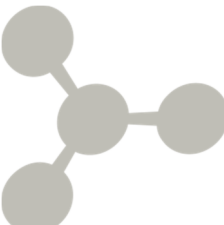

Det drejer sig om: Vækstplan 2016-2020 som omhandler den erhvervsrettede indsats, uddannelsespolitikken, kulturpolitikken, råstofplanen, den årlige strategi for jordforurening samt kontrakten med Midttrafik om letbaneselskabet og den øvrige regionale kollektive trafik.

Delmålene er:

- Vi hjælper virksomhederne med at skabe vækst og omstille sig til verdensmarkedet
- Vi dyrker vores styrker
- Vi sikrer balancen mellem udbud af arbejdskraft og erhvervslivets efterspørgsel
- Vi styrker kulturen
- Vi styrker mobiliteten
- Vi passer på de knappe ressourcer
- Vi bruger affald som en ressource
- Vi øger andelen af grøn energi

Oversigt over delmål og indikatorer

Regionalt mål	Indikator	Opfølgning
 <p>Vi hjælper virksomhederne med at skabe vækst og omstille sig til verdensmarkedet</p>	<p>Økonomiske vækst Viser det seneste års udvikling i bruttoværditilvæksten i Region Midtjylland. Målt i procent.</p>	Opdateres årligt
	<p>Industriens eksportandel Viser den midtjyske industrieksports andel af den samlede danske industrieksport. Målt i procent.</p>	Opdateres årligt
	<p>Produktivitet Viser det seneste års udvikling i timeproduktiviteten i Region Midtjylland. Målt i procent.</p>	Opdateres årligt
 <p>Vi dyrker vores styrker</p>	<p>Fokusområdernes vækst Viser det seneste års udvikling i de midtjyske fokusområders værditilvækst. Målt i procent. Fokusområderne omfatter fødevarer, energi og miljø, produktionserhvervene samt kreative erhverv, IKT og turisme. Alle fokusområder måles samlet.</p>	Opdateres årligt
	<p>Fokusområdernes andel af samlet vækst Viser fokusområdernes andel af det seneste års værditilvækst i Region Midtjylland. Målt i procent. Fokusområderne omfatter fødevarer, energi og miljø, produktionserhvervene samt kreative erhverv, IKT og turisme. Alle fokusområder måles samlet.</p>	Opdateres årligt
 <p>Vi sikrer balancen mellem udbud af arbejdskraft og erhvervslivets efterspørgsel</p>	<p>Andel unge der vælger en erhvervsuddannelse Viser andelen af elever i Region Midtjylland, der forlader grundskolen efter 9. eller 10. klasse og tilmelder sig en erhvervsfaglig uddannelse. Målt i procent.</p>	Opdateres årligt
	<p>Andel elever på erhvervsfaglig uddannelse med praktikplads Viser andelen af igangværende uddannelsesaftaler og -delaftaler i Region Midtjylland, som ikke er i skolepraktik eller står opført som praktikpladssøgende. Målt i procent.</p>	Opdateres årligt
	<p>Gennemførselsprocenten på erhvervsfaglig uddannelse Viser andelen af elever, der påbegynder et erhvervsfagligt grundforløb i Region Midtjylland, som gennemfører (eller estimeres at gennemføre) et erhvervsfagligt hovedforløb. Målt i procent.</p>	Opdateres årligt
	<p>Andel ubesatte stillinger i procent af beskæftigede Viser antallet af stillinger i Region Midtjylland, der uden held er søgt besat, i forhold til den samlede beskæftigelse i Region Midtjylland. Målt i procent.</p>	Opdateres halvårligt

 Vi styrker kulturen	Antal europæiske kulturprojekter Viser antallet af midtjyske kulturprojekter, der har modtaget international finansiering under nordiske eller europæiske fonde.	Opdateres årligt
	Kulturturismens besøgstal Viser antallet af besøgende på museer i Region Midtjylland. Både statsstøttede og ikke-statsstøttede museer indgår.	Opdateres årligt
 Vi styrker mobiliteten	Tidssvarende bredbåndsdækning Viser andelen af alle adresser i Region Midtjylland, som teknisk set kan få fastnetbredbånd med en hastighed på mindst 100/30 Mbit/sek. Målt i procent.	Opdateres løbende
	Tidssvarende mobildækning Viser andelen af Region Midtjyllands samlede areal, som har mobildækning for udendørstale for alle teleudbydere. Målt i procent.	Opdateres løbende
	Passagerer per køreplantage Viser antallet af påstigninger per køreplantage på regionalruter administreret af Midttrafik.	Opdateres årligt
 Vi passer på de knappe ressourcer	Materialestrømme Viser ressourceproduktiviteten i Region Midtjylland målt som bruttoværditilvækst i forhold til forbrug i produktionen. Målt i kroner. Forbrug i produktionen omfatter både varer og tjenester.	Opdateres årligt
	CO₂ udledning Viser CO ₂ udledningen i Region Midtjylland. Målt i tons per indbygger.	Opdateres hvert andet år
 Vi bruger affald som ressource	Genanvendelse af affald Viser andelen af den totale affaldsproduktion i Region Midtjylland, som genanvendes. Målt i procent.	Opgøres løbende
 Vi øger andelen af grøn energi	Andelen af vedvarende energi Viser andelen af det samlede energiforbrug i Region Midtjylland, som dækkes af vedvarende energi. Målt i procent.	Opdateres hvert andet år