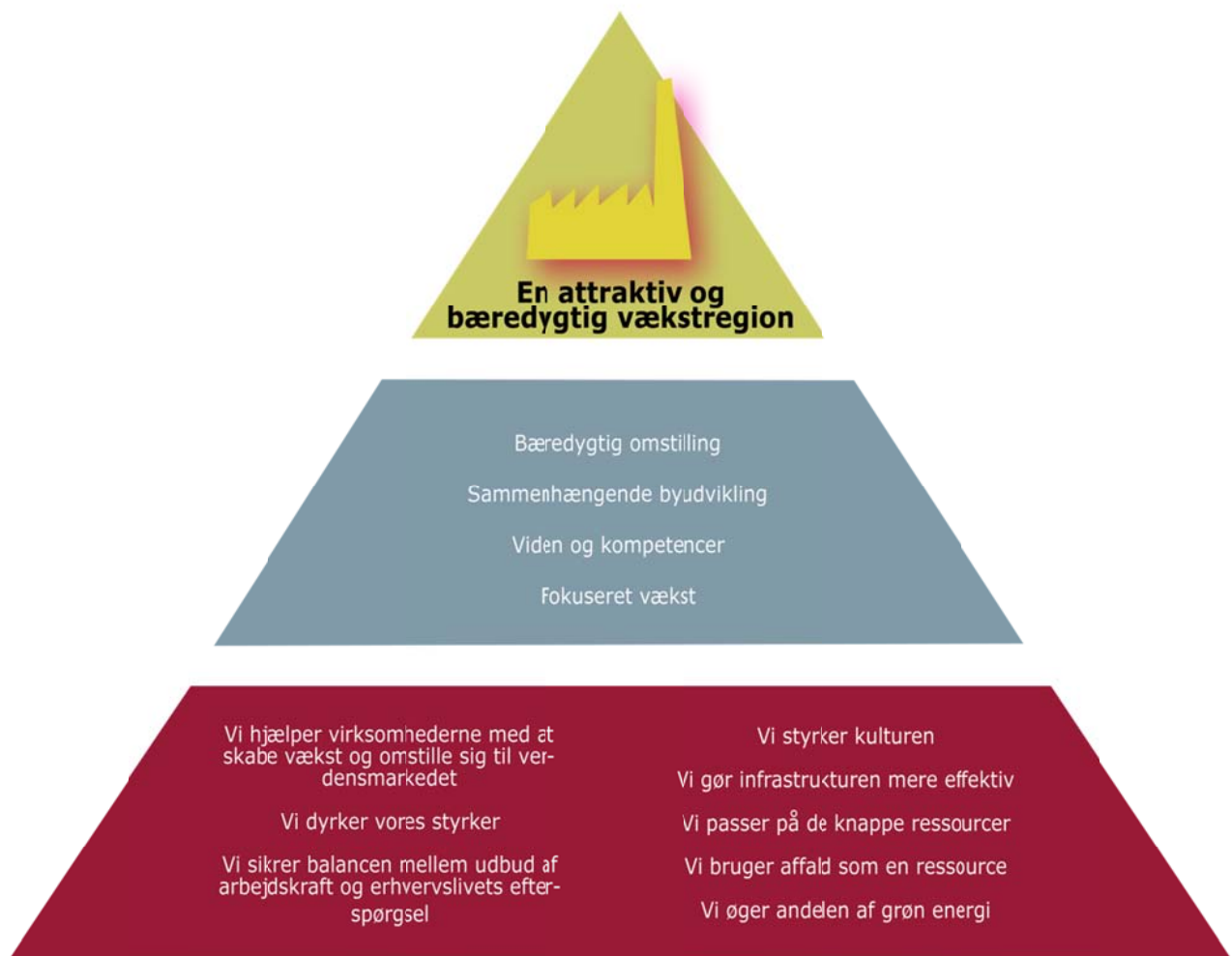


# En attraktiv og bæredygtig vækstregion



## Indledning

Region Midtjylland er en attraktiv og bæredygtig vækstregion. Sådan lyder den ambitiøse vision for vækst, beskæftigelse og udvikling i det geografiske område Region Midtjylland frem til 2025.

Regionsrådets Vækst- og Udviklingsstrategi er rammen for udviklingsarbejdet i regionen og tager udgangspunkt i fire globale udfordringer: Konkurrenceevne, klima og ressourcer, velfærd samt demografi og bosætningsmønstre.

Vækst- og Udviklingsstrategien udmøntes i fire strategispor til gavn for borgerne, virksomhederne, uddannelsesinstitutionerne og kommunerne.

Forsiden viser målbilledet for Region Midtjylland og skal forstås på denne måde:

- Øverst i målbilledet ses Region Midtjyllands vision om Region Midtjylland som en attraktiv og bæredygtig vækstregion.
- Midten af målbilledet viser fire strategispor, som er pejlemærker for, at regionen opnår at blive en attraktiv og bæredygtig vækstregion.
- Bunden af målbilledet viser otte delmål, som regionen skal styre efter for at sikre de fire strategispor og forbedringer i regionen for at nå målet om at blive en attraktiv og bæredygtig vækstregion.

Under de otte delmål findes 18 indikatorer, som skal konkretisere delmålene, og som afrapporteres til Regionsrådet fire gange årligt. Figuren på næste side viser et overblik over status og det seneste års udvikling i alle 18 indikatorer.

Afrapporteringen vil altid bygge på de mest opdaterede data, men de er ikke nødvendigvis de samme for de enkelte indikatorer. Hovedparten af de bagvedliggende data opdateres kun en gang om året, og for at undgå fire identiske afrapporteringer sætter hver afrapportering fokus på og udfolder et eller flere delmål og tilhørende indikatorer. På denne måde er alle delmål og indikatorer blevet udfoldet, når året er omme.

Denne afrapportering fokuserer på delmålene:



Vi passer på de knappe ressourcer



Vi bruger affald som ressource



Vi øger andelen af grøn energi

På Regionsrådets møde den 25. april fokuserede afrapporteringen på delmålet:



Vi sikrer balancen mellem udbud af arbejdskraft og erhvervslivets efterspørgsel

På Regionsrådets møde den 27. juni fokuserede afrapporteringen på delmålene:



Vi hjælper virksomhederne med at skabe vækst og omstille sig til verdensmarkedet



Vi dyrker vores styrker

På Regionsrådets møde den 19. december fokuserer afrapporteringen på delmålene:



Vi styrker kulturen



Vi gør infrastrukturen mere effektiv



## Overblik over udviklingen

Økonomisk vækst

1,5%



Udvikling  
+1,7 %-point



Industriens eksportandel

30,5%



Udvikling  
-2,4 %-point



Produktivitetens vækst

0,0%



Udvikling  
+0,5 %-point



Fokusområdernes vækst

4,5%



Udvikling  
-0,3 %-point



Fokusområdernes andel af samlet vækst

54,2%



Udvikling  
-0,3 %-point



Andel unge der vælger en erhvervsuddannelse

21,6%



Udvikling  
+0,2 %-point



Andel elever på erhvervsfaglig uddannelse med praktikplads

93,4%



Udvikling  
-0,5 %-point



Gennemførelsesprocenten på erhvervsfaglig uddannelse

54%



Udvikling  
-1,0 %-point



Andel ubesatte stillinger i procent af beskæftigede

0,6%



Udvikling  
+0 %-point



Antal europæiske kulturprojekter

4 stk.



Udvikling  
0 stk.



Kulturturismens besøgstal

3,5 mio.



Udvikling  
0,5 %



Tidssvarende bredbåndsdækning

91%



Udvikling  
+1,0 %-point



Tidssvarende mobildækning

91%



Udvikling  
0 %-point



Passagerer pr. køreplan-time

23,3



Udvikling  
+0,1 passager



Ressourceproduktivitet

0,92 kr.



Udvikling  
+2,5 %



CO<sub>2</sub> udledning

5,9 ton



Udvikling  
-13,0 %



Genanvendelse af affald

77,3%



Udvikling  
+3,4 %-point



Andelen af vedvarende energi

36,2%



Udvikling  
+1,0 %-point



Budgetafvigelse

0,0%

Udvikling  
+0 %-point



## Vi passer på de knappe ressourcer



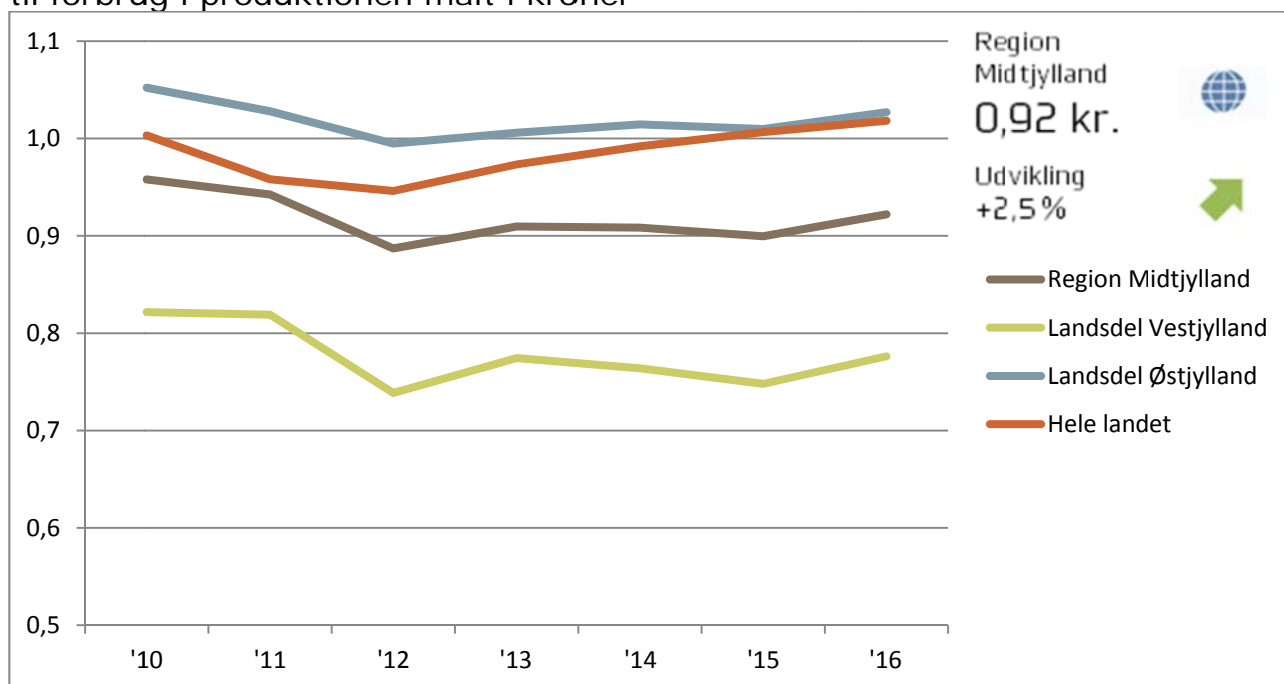
### Ressourceproduktivitet

Bæredygtig omstilling rummer store potentialer for vækst og styrket konkurrencekraft. Markedet for innovative produkter og services er betydeligt både nationalt og internationalt, og cirkulær økonomi kan øge ressourceproduktiviteten og innovationskraften markant. Region Midtjylland skal udnytte, at vi har viden og virksomheder, som er langt fremme i forhold til at udvikle løsninger på en store ressourceudfordring, vi som samfund står overfor.

*Målsætning:* Fra 2015 til 2025 er ressourceproduktiviteten i Region Midtjylland steget 10%.

*Indikator:* Ressourceproduktivitet. Bruttoværditilvæksten i forhold til forbrug i produktionen målt i kroner. Forbruget i produktionen inkluderer både varer og tjenester. Jo højere ressourceproduktivitet des bedre. Kilde: Danmarks Statistik.

Udvikling i ressourceproduktiviteten målt som bruttoværditilvæksten i forhold til forbrug i produktionen målt i kroner



Ressourceproduktiviteten er steget fra 2015 til 2016. Det gælder både i hele landet, i Region Midtjylland under et og i Østjylland og Vestjylland.

For hver krone, der blev brugt på varer, tjenester og andre udgifter der medgår i produktionen, blev der i Region Midtjylland skabt en merværdi på 0,92 kroner i 2016 mod 0,90 kroner i 2015. Dermed er ressourceproduktiviteten steget med 2,5 procent det seneste år.

Ressourceproduktiviteten er lavere i Region Midtjylland end i hele landet, og siden 2010 er ressourceproduktiviteten blot steget med 4,0 procent mod 8,0 procent i hele landet. Udviklingen er stort set identisk i Østjylland og Vestjylland, men ressourceproduktiviteten er markant højere i Østjylland end i Vestjylland.

Variationer i ressourceproduktiviteten skyldes i nogen grad variationer i erhvervsstrukturen. Ressourceproduktiviteten i industrien er væsentligt lavere end i serviceerhvervene, og der er relativt meget industri i Vestjylland sammenlignet med Østjylland og i Region Midtjylland sammenlignet med hele landet.

## Vi passer på de knappe ressourcer



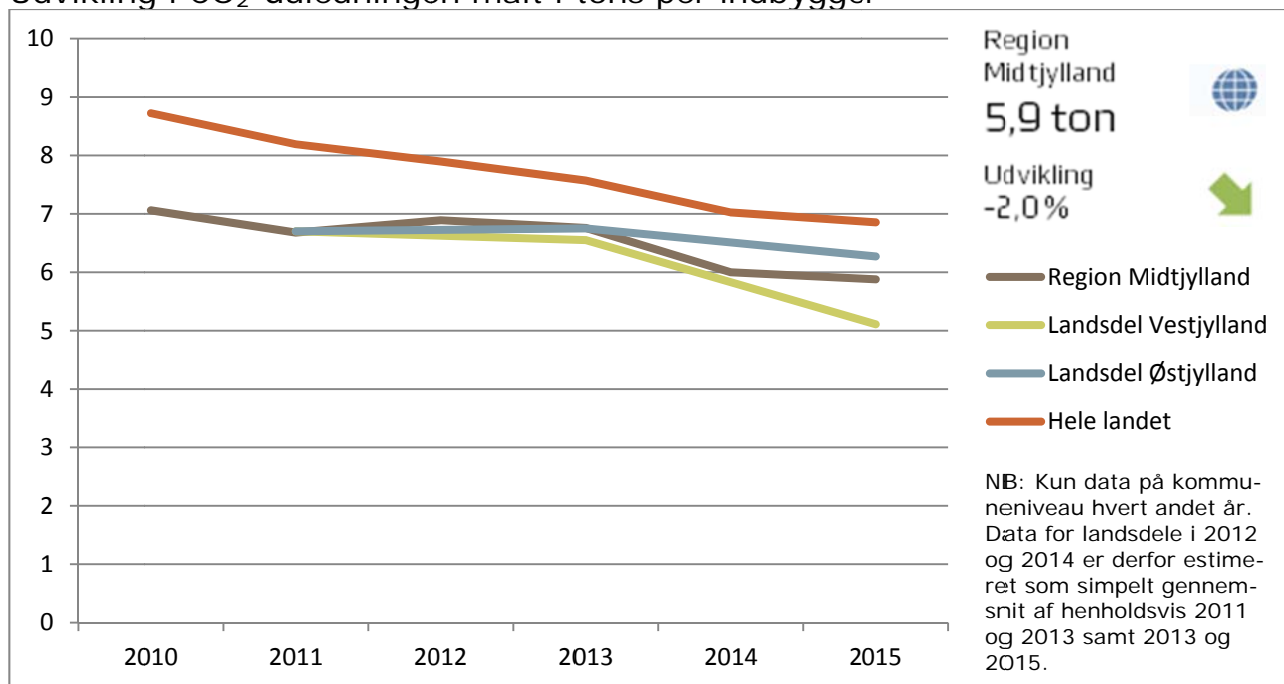
### CO<sub>2</sub>-udledning

Vi ønsker fortsat at producere og forbruge mere, men samtidig vil vi også mindske presset på miljøet og vores fælles ressourcer som fødevarer, energi, råstoffer og vand. Internationale undersøgelser viser, at virksomheder, der går forrest med bæredygtig omstilling, klarer sig bedre end andre og således bidrager til vækst og velfærd. Det er altså muligt at bruge den bæredygtige omstilling til både at øge erhvervslivets konkurrenceevne og forny velfærdssamfundet.

*Målsætning:* Fra 2015 til 2025 er CO<sub>2</sub>-udledningen i Region Midtjylland reduceret med 20%.

*Indikator:* CO<sub>2</sub>-udledningen i Region Midtjylland målt i tons per indbygger. Jo lavere CO<sub>2</sub>-udledning per indbygger des bedre. Kilde: Region Midtjyllands energiregnskaber.

### Udvikling i CO<sub>2</sub>-udledningen målt i tons per indbygger



Indikatoren for CO<sub>2</sub>-udledning bygger på Region Midtjyllands energiregnskaber. De udarbejdes hvert andet år og opdateres næste gang primo 2019. Derfor er indikatoren uændret i forhold til opfølgningen sidste år.

I 2015 blev der udledt 5,9 ton CO<sub>2</sub> per indbygger i Region Midtjylland. CO<sub>2</sub>-udledningen er dermed faldet med 2,0 procent det seneste år og med 16,7 procent de seneste fem år.

Regionens CO<sub>2</sub>-udledning per indbygger er 1,0 ton lavere end på landsplan.

CO<sub>2</sub>-udledningen er 5,1 ton per indbygger i Vestjylland og 6,3 ton i Østjylland. De seneste to år er CO<sub>2</sub>-udledningen faldet ganske kraftigt i Vestjylland, hvilket primært skyldes højere produktion af vindenergi i landsdelen.

## Vi bruger affald som ressource



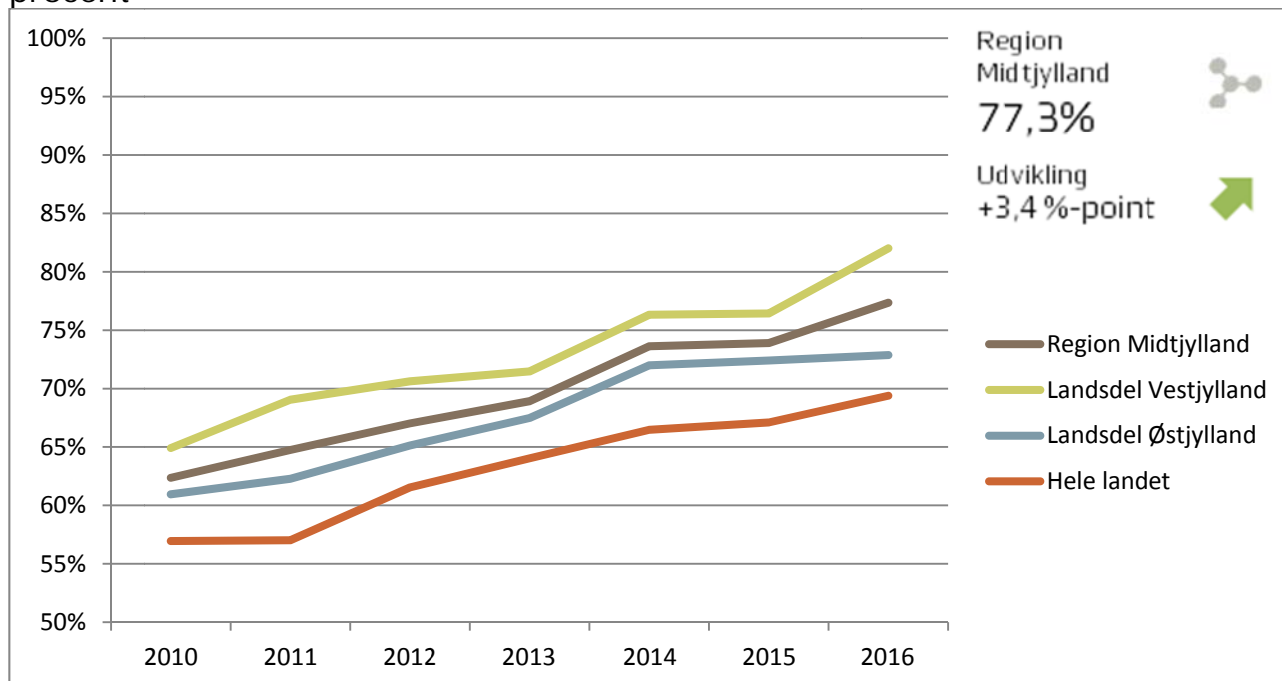
### Genanvendelse af affald

Bæredygtig omstilling handler om at indrette morgendagens samfund, så vi kan leve det gode liv med økonomisk og social tryghed, uden at miljø og ressourcer lider overlast. Region Midtjylland vil videreudvikle indsatsen med at støtte virksomhederne i deres udvikling af nye forretningsmodeller og initiativer, der sigter mod at udnytte ressourcerne effektivt og undgå spild. Det kan ske ved at genanvende materialer og bevare deres værdi i nye produkter.

*Målsætning:* I 2025 genanvender vi 70% af det affald, der produceres i Region Midtjylland.

*Indikator:* Andelen af den totale affaldsproduktion i Region Midtjylland, som genanvendes målt i procent. Jo højere genanvendelsesprocent des bedre. Kilde: Miljøstyrelsen.

Udvikling i andelen af den totale affaldsproduktion, som genanvendes målt i procent



Andelen af den totale affaldsproduktion, som genanvendes, er steget fra 2015 til 2016. Det gælder både i hele landet, i Region Midtjylland under et og i landsdel Østjylland og Vestjylland.

I 2016 blev 77,3 procent af den totale affaldsproduktion genanvendt i Region Midtjylland, hvilket er en stigning på 3,4 procentpoint i forhold til 2015. Genanvendelsesprocenten i Region Midtjylland er noget højere end landsgennemsnittet på 69,4 procent.

Der er meget stor forskel på om affaldet kommer fra husholdninger eller erhverv. 84,7 procent af den totale affaldsproduktion fra erhvervslivet genanvendes, mens det blot er 58,3 procent af husholdningernes affald, der genanvendes.

Ovenstående opgørelse dækker husholdninger og erhverv i det geografiske område Region Midtjylland og skal ikke forveksles med Grønt Regnskab 2017, som udelukkende omfatter virksomheden Region Midtjylland.

## Vi øger andelen af grøn energi



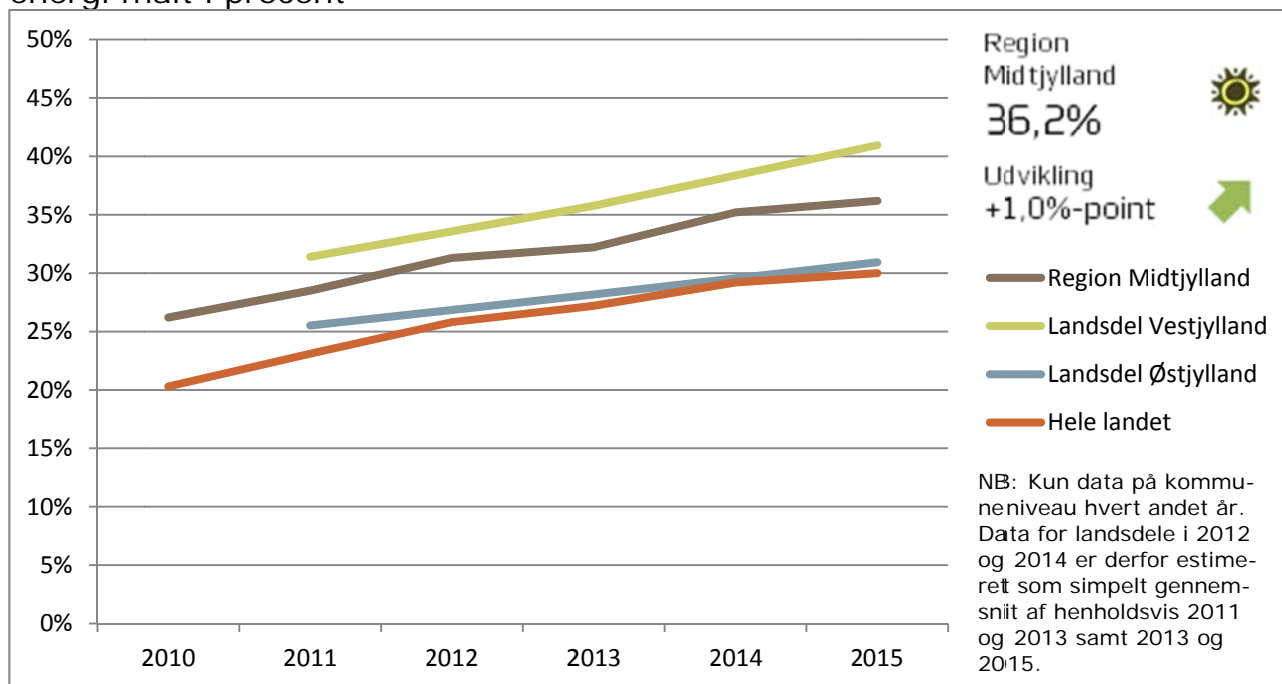
### Andelen af vedvarende energi

Region Midtjylland ønsker at gå forrest i den grønne omstilling, og vi står allerede stærkt på energi- og miljøområdet. Regionen rummer nogle af verdens førende virksomheder og råder over universiteter og videninstitutioner på internationalt niveau. Dertil kommer, at Region Midtjylland er blandt de otte regioner, som EU har udpeget som frontløberregion inden for bioøkonomi.

*Målsætning:* I 2025 er Region Midtjylland stadig Danmarks grønneste region, og 50% af det midjyske energiforbrug dækkes af vedvarende energi.

*Indikator:* Andelen af det samlede energiforbrug i Region Midtjylland, som dækkes af vedvarende energi målt i procent. Jo højere andel af vedvarende energi des bedre. Kilde: Region Midtjyllands energiregnskaber.

Udvikling i andelen af det samlede energiforbrug, som dækkes af vedvarende energi målt i procent



Indikatoren for vedvarende energi bygger på Region Midtjyllands energiregnskaber. De udarbejdes hvert andet år og opdateres næste gang primo 2019. Derfor er indikatoren uændret i forhold til opfølgningen sidste år.

I 2015 blev 36,2 procent af Region Midtjyllands samlede energiforbrug dækket af vedvarende energi mod landsgennemsnittet på 30,0 procent. Andelen af vedvarende energi i regionen er steget med 1,0 procentpoint det seneste år og med 10,0 procentpoint de seneste fem år.

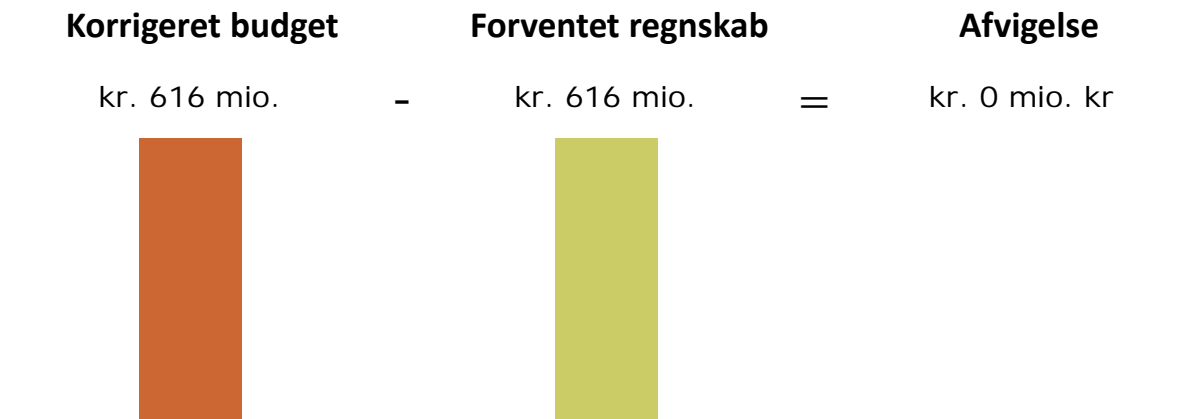
Andelen af vedvarende energi er 41,0 procent i Vestjylland og 30,9 procent i Østjylland. Siden 2013 er andelen steget med 5,2 procentpoint i Vestjylland og 2,7 procentpoint i Østjylland. Forskellen skyldes især, at der er flere vindmøller i Vestjylland, og at Studstrupværket i Aarhus var kulfyret i 2015.

Der er tale om den globale vedvarende energiprocent, der eksempelvis ikke medtager de kystnære havvindmøller i beregningen. Metoden anbefales blandt andet af Energistyrelsen.

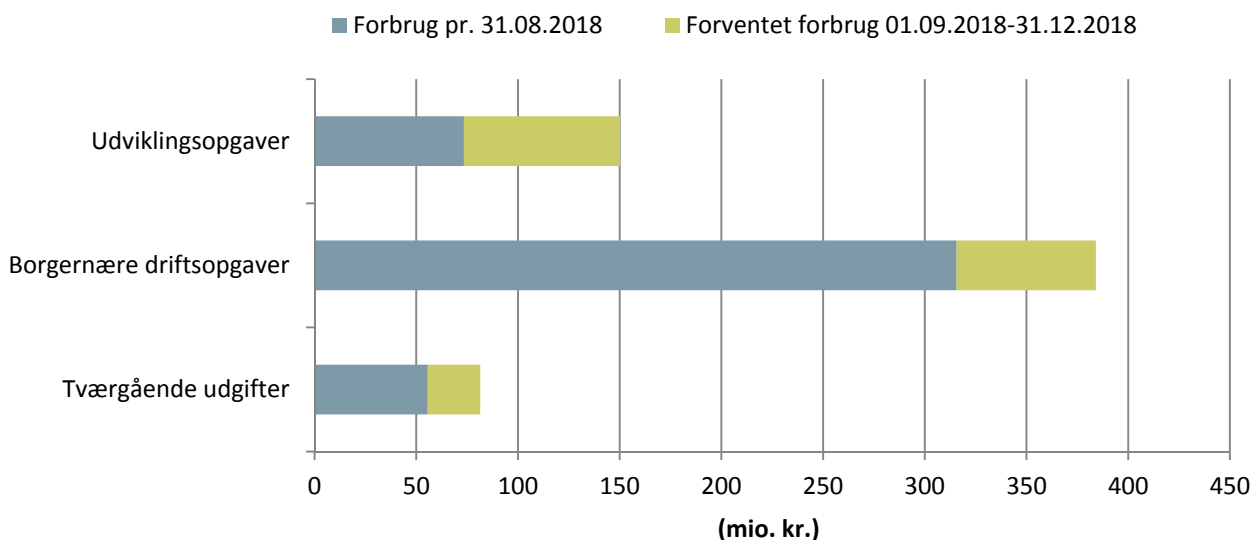
# Økonomioversigt for regnskabsåret 2018 for Regional Udvikling

## Budgetoverholdelse

Pr. 31. august 2018



## Realiseret forbrug og forventet regnskab 2018 for Regional Udviklings hovedområder



Der forventes balance på kredsløbet Regional Udvikling.

For området 'udviklingsopgaver', der hovedsageligt indeholder projektilskud inden for erhvervsudvikling, uddannelse og kultur, er midlerne enten bevilget til projekter eller disponeret til ansøgningsrunder i løbet af 2018.

De borgernære driftsopgaver indeholder udgifter til regionens bestillerbidrag til den kollektive trafik, herunder Aarhus Letbane, samt til miljøområdet.

Tværgående driftsopgaver indeholder Regional Udviklings administration samt puljer afsat til HR-puljer, arbejdsskader og pulje til imødegåelse af evt. p/I-rul.