



Dampfærgevej 22, 2100 København Ø
CVR-nr. 14 47 98 80

Årsrapport for 2019

Indholdsfortegnelse

	<u>Side</u>
Påtegninger	
Ledelsespåtegning	1
Den uafhængige revisors revisionspåtegning	2
Ledelsesberetning	
Virksomhedsoplysninger	5
Hovedtal og nøgletal	6
Ledelsesberetning	8
Årsregnskab 1. januar - 31. december 2019	
Resultatopgørelse	14
Balance	15
Egenkapitalopgørelse	17
Pengestrømsopgørelse	18
Noter	19
Anvendt regnskabspraksis	24

Ledelsespåtegning

Ledelsen har dags dato aflagt årsrapporten for 2019 for Amgros I/S.

Årsrapporten er aflagt i overensstemmelse med årsregnskabsloven.

Vi anser den valgte regnskabspraksis for hensigtsmæssig, og efter vores opfattelse giver årsregnskabet et retvisende billede af virksomhedens aktiver, passiver og finansielle stilling pr. 31. december 2019 samt af resultatet af virksomhedens aktiviteter og pengestrømme for regnskabsåret 1. januar - 31. december 2019.

Ledelsesberetningen indeholder efter vores opfattelse en retvisende redegørelse for de forhold, som beretningen omhandler.

Årsrapporten indstilles til bestyrelsens godkendelse.

København Ø, den 12. marts 2020

Direktion



Flemming Sonne
Administrerende direktør

Bestyrelse



Per Larsen
Formand

↓
Annemarie Knigge
Næstformand

↓
Henrik Fjeldgaard



Freja Södergran

↓
Anders Koefoed

↓
Lars Gaardhøj



Lars Mogensen

Ledelsespåtegning

Ledelsen har dags dato aflagt årsrapporten for 2019 for Amgros I/S.

Årsrapporten er aflagt i overensstemmelse med årsregnskabsloven.

Vi anser den valgte regnskabspraksis for hensigtsmæssig, og efter vores opfattelse giver årsregnskabet et retvisende billede af virksomhedens aktiver, passiver og finansielle stilling pr. 31. december 2019 samt af resultatet af virksomhedens aktiviteter og pengestrømme for regnskabsåret 1. januar - 31. december 2019.

Ledelsesberetningen indeholder efter vores opfattelse en retvisende redegørelse for de forhold, som beretningen omhandler.

Årsrapporten indstilles til bestyrelsens godkendelse.

København Ø, den 12. marts 2020


Direktion

Hemming Sonne

Administrerende direktør

Bestyrelse

Per Larsen

Fornand


Freja Södergran

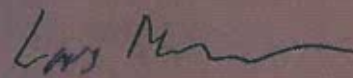
Annemarie Knigge

Næstformand


Anders Koefoed

Henrik Fjeldgaard

Lars Gaardhøj



Lars Mogensen

Ledespåtegning

Ledelsen har dags dato aflagt årsrapporten for 2019 for Amgro I/S.

Årsrapporten er aflagt i overensstemmelse med årsregnskabsloven.

Vi anser den valgte regnskabspraksis for hensigtsmæssig, og efter vores opfattelse giver årsregnskabet et retvisende billede af virksomhedens aktiver, passiver og finansielle stilling pr. 31. december 2019 samt af resultatet af virksomhedens aktiviteter og pengestrømme for regnskabsåret 1. januar - 31. december 2019.

Ledelsesberetningen indeholder efter vores opfattelse en retvisende redegørelse for de forhold, som beretningen omhandler.

Årsrapporten indstilles til bestyrelsens godkendelse.

København Ø, den 12. marts 2020

Dirktion

Flemming Sonne
Administrerende direktør

Bestyrelse

Per Larsen
Formand


Freja Södergran


Lars Mogensen

Annemarie Knigge
Næstformand

Anders Koefoed

Henrik Fjeldgaard


Lars Gaardhøj

Ledelsespåtegning

Ledelsen har dags dato aflagt årsrapporten for 2019 for Amgros I/S.

Årsrapporten er aflagt i overensstemmelse med årsregnskabsloven.

Vi anser den valgte regnskabspraksis for hensigtsmæssig, og efter vores opfattelse giver årsregnskabet et retvisende billede af virksomhedens aktiver, passiver og finansielle stilling pr. 31. december 2019 samt af resultatet af virksomhedens aktiviteter og pengestrømme for regnskabsåret 1. januar - 31. december 2019.

Ledelsesberetningen indeholder efter vores opfattelse en retvisende redegørelse for de forhold, som beretningen omhandler.

Årsrapporten indstilles til bestyrelsens godkendelse.

København Ø, den 12. marts 2020


Dirktion
Flemming Sonne
Administrerende direktør

Bestyrelse

Per Larsen
Formand


Annemarie Knigge
Næstformand

Henrik Fjeldgaard


Freja Södergran

Anders Koefoed

Lars Gaardhøj


Lars Mogensen

Direktionen har over for os bekræftet:

- sit ansvar for udformning, implementering og vedligeholdelse af interne kontrolsystemer med henblik på at forebygge og opdage besvigelser og fejl, og
- at den ikke har kendskab til eller formodning om besvigelser i selskabet.

I forbindelse med vores revision er vi ikke blevet bekendt med forhold, der indikerer eller vækker mistanke om besvigelser af betydning for årsregnskabet.

I forbindelse med vores revision har vi forespurgt direktionen om, hvorvidt virksomheden overholder databeskyttelseslovgivningen. Direktionen har i denne forbindelse oplyst, at ledelsen har taget stilling til databeskyttelseslovgivningen og vurderer, at bestemmelserne heri overholdes af virksomheden.

Brøndby, den 12. marts 2020


ALBJERG

Statsskatterets Revisionspartnerskab
CVR-nr. 35 30 33 79


Palle Valentin Kubach
statsskatterets revisor
mva16567


Forelagt for ledelsen den 12. marts 2020.

Direktion


Flemming Sonne
Administrerende direktør


Bestyrelse

Per Larsen
Formand



Annemarie Knigge
Bestyrelsesmedlem

Henrik Fjeldgaard



Den uafhængige revisors revisionspåtegning

Til interessenterne i Amgros I/S

Konklusion

Vi har revideret årsregnskabet for Amgros I/S for regnskabsåret 1. januar - 31. december 2019, der omfatter anvendt regnskabspraksis, resultatopgørelse, balance, egenkapitalopgørelse, pengestrømsopgørelse og noter. Årsregnskabet udarbejdes efter årsregnskabsloven.

Det er vores opfattelse, at årsregnskabet giver et retvisende billede af virksomhedens aktiver, passiver og finansielle stilling pr. 31. december 2019 samt af resultatet af virksomhedens aktiviteter og pengestrømme for regnskabsåret 1. januar - 31. december 2019 i overensstemmelse med årsregnskabsloven.

Grundlag for konklusion

Vi har udført vores revision i overensstemmelse med internationale standarder om revision og de yderligere krav, der er gældende i Danmark. Vores ansvar ifølge disse standarder og krav er nærmere beskrevet i revisionspåtegningens afsnit "Revisors ansvar for revisionen af årsregnskabet". Vi er uafhængige af virksomheden i overensstemmelse med internationale etiske regler for revisorer (IESBA's Etiske regler) og de yderligere krav, der er gældende i Danmark, ligesom vi har opfyldt vores øvrige etiske forpligtelser i henhold til disse regler og krav. Det er vores opfattelse, at det opnåede revisionsbevis er tilstrækkeligt og egnet som grundlag for vores konklusion.

Ledelsens ansvar for årsregnskabet

Ledelsen har ansvaret for udarbejdelsen af et årsregnskab, der giver et retvisende billede i overensstemmelse med årsregnskabsloven. Ledelsen har endvidere ansvaret for den interne kontrol, som ledelsen anser nødvendig for at udarbejde et årsregnskab uden væsentlig fejlinformation, uanset om denne skyldes besvigelser eller fejl.

Ved udarbejdelsen af årsregnskabet er ledelsen ansvarlig for at vurdere virksomhedens evne til at fortsætte driften; at oplyse om forhold vedrørende fortsat drift, hvor dette er relevant; samt at udarbejde årsregnskabet på grundlag af regnskabsprincippet om fortsat drift, medmindre ledelsen enten har til hensigt at likvidere virksomheden, indstille driften eller ikke har andet realistisk alternativ end at gøre dette.

Revisors ansvar for revisionen af årsregnskabet

Vores mål er at opnå høj grad af sikkerhed for, om årsregnskabet som helhed er uden væsentlig fejlinformation, uanset om denne skyldes besvigelser eller fejl, og at afgive en revisionspåtegning med en konklusion. Høj grad af sikkerhed er et højt niveau af sikkerhed, men er ikke en garanti for, at en revision, der udføres i overensstemmelse med internationale standarder om revision og de yderligere krav, der er gældende i Danmark, altid vil afdække væsentlig fejlinformation, når sådan findes. Fejlinformationer kan opstå som følge af besvigelser eller fejl og kan betragtes som væsentlige, hvis det med rimelighed kan forventes, at de enkeltvis eller samlet har indflydelse på de økonomiske beslutninger, som regnskabsbrugere træffer på grundlag af årsregnskabet.

Som led i en revision, der udføres i overensstemmelse med internationale standarder om revision og de yderligere krav, der er gældende i Danmark, foretager vi faglige vurderinger og opretholder professionel skepsis under revisionen. Herudover:

Den uafhængige revisors revisionspåtegning

- Identificerer og vurderer vi risikoen for væsentlig fejlinformation i årsregnskabet, uanset om denne skyldes besvigelser eller fejl, udformer og udfører revisionshandlinger som reaktion på disse risici samt opnår revisionsbevis, der er tilstrækkeligt og egnet til at danne grundlag for vores konklusion. Risikoen for ikke at opdage væsentlig fejlinformation forårsaget af besvigelser er højere end ved væsentlig fejlinformation forårsaget af fejl, idet besvigelser kan omfatte sammensværgelser, dokumentfalsk, bevidste udeladelser, vildledning eller tilsidesættelse af intern kontrol.
- Opnår vi forståelse af den interne kontrol med relevans for revisionen for at kunne udforme revisionshandlinger, der er passende efter omstændighederne, men ikke for at kunne udtrykke en konklusion om effektiviteten af virksomhedens interne kontrol.
- Tager vi stilling til, om den regnskabspraksis, som er anvendt af ledelsen, er passende, samt om de regnskabsmæssige skøn og tilknyttede oplysninger, som ledelsen har udarbejdet, er rimelige.
- Konkluderer vi, om ledelsens udarbejdelse af årsregnskabet på grundlag af regnskabsprincippet om fortsat drift er passende, samt om der på grundlag af det opnåede revisionsbevis er væsentlig usikkerhed forbundet med begivenheder eller forhold, der kan skabe betydelig tvivl om virksomhedens evne til at fortsætte driften. Hvis vi konkluderer, at der er en væsentlig usikkerhed, skal vi i vores revisionspåtegning gøre opmærksom på oplysninger herom i årsregnskabet eller, hvis sådanne oplysninger ikke er tilstrækkelige, modificere vores konklusion. Vores konklusioner er baseret på det revisionsbevis, der er opnået frem til datoen for vores revisionspåtegning. Fremtidige begivenheder eller forhold kan dog medføre, at virksomheden ikke længere kan fortsætte driften.
- Tager vi stilling til den samlede præsentation, struktur og indhold af årsregnskabet, herunder noteoplysningerne, samt om årsregnskabet afspejler de underliggende transaktioner og begivenheder på en sådan måde, at der gives et retvisende billede heraf.

Vi kommunikerer med den øverste ledelse om blandt andet det planlagte omfang og den tidsmæssige placering af revisionen samt betydelige revisionsmæssige observationer, herunder eventuelle betydelige mangler i intern kontrol, som vi identificerer under revisionen.

Udtalelse om ledelsesberetningen

Ledelsen er ansvarlig for ledelsesberetningen.

Vores konklusion om årsregnskabet omfatter ikke ledelsesberetningen, og vi udtrykker ingen form for konklusion med sikkerhed om ledelsesberetningen.

I tilknytning til vores revision af årsregnskabet er det vores ansvar at læse ledelsesberetningen og i den forbindelse overveje, om ledelsesberetningen er væsentligt inkonsistent med årsregnskabet eller vores viden opnået ved revisionen eller på anden måde synes at indeholde væsentlig fejlinformation.

Vores ansvar er derudover at overveje, om ledelsesberetningen indeholder krævede oplysninger i henhold til årsregnskabsloven.

Den uafhængige revisors revisionspåtegning

Baseret på det udførte arbejde er det vores opfattelse, at ledelsesberetningen er i overensstemmelse med årsregnskabet og er udarbejdet i overensstemmelse med årsregnskabslovens krav. Vi har ikke fundet væsentlig fejlinformation i ledelsesberetningen.

Brøndby, den 12. marts 2020

ALBJERG

Statsautoriseret Revisionspartnerselskab

CVR-nr. 35 38 28 79



Palle Valentin Kubach

statsautoriseret revisor

mne16567

Virksomhedsoplysninger

Virksomheden

Amgros I/S
Dampfærgevej 22
2100 København Ø

Telefon: 88713000

Hjemmeside: www.amgros.dk

CVR-nr.: 14 47 98 80

Regnskabsår: 1. januar - 31. december

Bestyrelse

Per Larsen, Formand
Annemarie Knigge, Næstformand
Henrik Fjeldgaard
Freja Södergran
Anders Koefoed
Lars Gaardhøj
Lars Mogensen

Direktion

Flemming Sonne, Administrerende direktør

Revision

ALBJERG
Statsautoriseret Revisionspartnerselskab
Ringager 4C, 2.th.
2605 Brøndby

Bankforbindelse

Danske Bank

Hovedtal og nøgletal

	2019	2018	2017	2016	2015
	t.kr.	t.kr.	t.kr.	t.kr.	t.kr.
Resultatopgørelse:					
Nettoomsætning	197.389	212.543	193.984	179.748	196.481
Bruttoresultat	154.186	170.850	152.415	140.194	164.234
Resultat af ordinær primær drift	79.207	101.550	88.221	75.023	103.131
Finansielle poster, netto	-1.593	-123	-117	-117	-74
Årets resultat	77.614	101.427	88.104	74.906	103.057
Balance:					
Balancesum	1.502.303	1.235.393	1.307.784	1.091.535	1.107.715
Investeringer i materielle anlægsaktiver	1.528	710	317	0	110
Egenkapital	96.101	119.469	101.997	88.799	116.950
Medarbejdere:					
Gennemsnitligt antal heltidsansatte medarbejdere	96	91	83	84	79
Nøgletal i %:					
Bruttomargin	78,1	80,4	78,6	78,0	83,6
Overskudsgrad (EBIT-margin)	40,1	47,8	45,5	41,7	52,5
Afkast af den investerede kapital	5,8	8,0	7,4	6,8	9,2
Likviditetsgrad	106,4	110,0	107,8	108,4	111,3
Soliditetsgrad	6,4	9,7	7,8	8,1	10,6
Egenkapitalforrentning	72,0	91,6	92,4	72,8	78,3

Beregningen af hoved- og nøgletal følger i al væsentlighed Finansforeningens anbefalinger og afviger kun på nogle punkter herfra.

Hovedtal og nøgletal

De i hoved- og nøgletalsoversigten anførte nøgletal er beregnet således:

Bruttomargin $\frac{\text{Bruttoresultat} \times 100}{\text{Nettoomsætning}}$

Overskudsgrad (EBIT-margin) $\frac{\text{Resultat af primær drift (EBIT)} \times 100}{\text{Nettoomsætning}}$

Afkast af den investerede kapital $\frac{\text{Resultat af primær drift (EBIT)} \times 100}{\text{Gennemsnitlige aktiver i alt}}$

Likviditetsgrad $\frac{\text{Omsætningsaktiver} \times 100}{\text{Kortfristede gældsforpligtelser}}$

Soliditetsgrad $\frac{\text{Egenkapital ultimo} \times 100}{\text{Aktiver i alt ultimo}}$

Egenkapitalforrentning $\frac{\text{Årets resultat} \times 100}{\text{Gennemsnitlig egenkapital}}$

Ledelsesberetning

Præsentation af virksomheden

Amgros er et politisk ledet interessentskab, der er ejet af de fem regioner og har hjemmel i sundhedslovens § 78, stk. 3. Et af Amgros' formål er at drive indkøbsvirksomhed indenfor sundhedsområdet med henblik på videresalg til dets interessenter og andre offentlige myndigheder eller offentlige organer.

Virksomheden fungerer som medicingrossist og koordinator for indkøb af og handel med lægemidler. Amgros indkøber endvidere høreapparater og medicinsk udstyr på vegne af de danske regioner. Alle indkøb sker i henhold til EU's udbudsdirektiv og den danske tilbudslov.

Amgros er desuden indehaver af markedsføringstilladelsen for de registrerede lægemidler, SAD-lægemidler, som produceres på 3 af sygehusapotekerne. Amgros har markedsføringstilladelser til 63 SAD-præparater.

Amgros rådgiver regionerne, Danske Regioner og sygehusapotekerne i sager af politisk relevans, juridiske problemstillinger, kommunikations- og presseanliggender og leverer data og analyser til brug for opfølgning på forbruget samt generel forretningsinformation. Amgros bistår endvidere Danske Regioner f.eks. i forbindelse med økonomiforhandlinger, monitorering og fremskrivning af lægemiddelforbrug, sundhedsøkonomiske beregninger, udredning af lægemiddelfaglige problemstillinger og input til strategiske initiativer på sundhedsområdet.

Amgros har et tæt samarbejde med de offentlige danske hørecentre, de danske blodbanker, Sundheds- og Ældreministeriet, Lægemiddelstyrelsen samt andre aktører, herunder industriens brancheforeninger og leverandører i ind- og udland. Ligeledes har Amgros over de senere år udviklet et konstruktivt samarbejde med universiteterne om forskellige forskningsprojekter via ph.d. studerende samt øvrige studerende som løbende er tilknyttet virksomheden.

Amgros mission

Sammen med andre sundhedsaktører skaber Amgros forudsætninger for mere sundhed.

Amgros strategiske tilgang og ambition er fortsat at være kendt for at være den samarbejdspartner, der får tingene til at lykkes, hvor vi tilbyder enkle løsninger i en kompleks verden. Med Amgros strategi for perioden 2018-21 er der lagt op til at udvikle og konsolidere den interne struktur, herunder at stimulere organisationens engagement, evne til at se tendenser, tilpasse sig omverden, udvikle nye idéer og styrke Amgros evne til at dokumentere sin værdiskabelse. Gennem viden, dialog og samarbejde ønsker vi at bidrage til at forbedre det danske sundhedsvæsen og skabe resultater af høj kvalitet. Amgros ønsker at være den naturlige sparringspartner i udviklingen af det danske sundhedsvæsen og vil fortsat have fokus på at udbygge og vedligeholde vores netværk til inspiration for os selv og dem, vi samarbejder med.

I 2019 har Amgros videreudviklet samarbejdet med Medicinrådet og gennem året fået tilpasset og strømlinet arbejdsprocesserne. Området udvikler sig løbende med ønsker og krav fra såvel det politiske niveau som fra Medicinrådets side. Ultimo 2019 besluttede Danske Regioner at indføre QALY-model – en sundhedsøkonomisk model som flere andre lande anvender. Ændringen betød at Amgros pr. 1. januar 2020 overdrogede opgaven med at varetage de sundhedsøkonomiske beregninger til

Ledelsesberetning

Medicinrådet og i forbindelse med overdragelsen blev i alt 5 medarbejder virksomhedsoverdraget. Amgros vil fortsat løse opgaver i tæt samarbejde og koordination med medicinrådet inden for horizon scanning, kontraktforhandlinger, analyser og opfølgning på forbrug mm.

I stadig stigende grad er der behov for nye typer af afregningsmodeller med f.eks. værdibaseret indkøbskontrakter som medtager den samlede værdi af behandlingen. Behovet for dette sker i takt med at flere genterapi- og personlig medicinske behandlinger indføres. Amgros er i løbende dialog med leverandører om konkrete tiltag. Ligesom der pågår en konkret opfølgning på en alternativ prisaftale som Amgros indgik i 2018 på cystisk fibrose.

Med etablering af Amgros eget lager i 2018 fik Amgros mulighed for at indkøbe til lager af f.eks. særlige livsvigtige lægemidler, indkøbe større partier og indkøbe lægemidler hvor der er øget risiko for forsyningssvigt. Gennem 2019 er lageret i flere sammenhænge anvendt som en naturlig del af Amgros indsats ift. forsyningen til sygehusapotekerne.

Den stigende efterspørgsel efter ny og dyr medicin lægger pres på de enkelte landes sundhedsvæsen, og der er et økonomisk-politisk pres i forhold til at udnytte ressourcerne optimalt. Men også beslutninger i andre lande og i særdeleshed de nordiske lande bliver brugt til at lægge pres på det danske beslutningssystem. Ydermere er der et pres fra leverandørerne, som ofte er underlagt krav fra moderselskabet om fx hemmelige priser, alternative prisaftaler, risikodelingsaftaler mv. - krav som tager udgangspunkt i de større internationale markeder.

Amgros vision

Amgros er internationalt anerkendt som rollemodel, når sundhedsbehov skal omsættes til handling.

Som en væsentlig interessent i sundhedsvæsenet er det vigtigt, at Amgros på alle niveauer i organisationen holder sig opdateret og lader sig inspirere af udlandet. Amgros' nationale erfaringer bruger vi også til at udvikle samarbejdet med andre lande og til at opfylde vores vision - at blive internationalt anerkendt som rollemodel, når sundhedsbehov skal omsættes til handling. Danmark er ikke alene om udfordringerne i et moderne sundhedsvæsen. Derfor følger vi med i, hvordan andre lande arbejder med de samme problemstillinger til gensidig inspiration og udvikling. Det er vigtigt, at vi er på forkant med udviklingen og er bevidst om lægemidlernes forskellige placeringer i "lægemiddelcyklus", så de rette tiltag iværksættes. Det gælder uanset om der er tale om nye, etablerede eller ældre sygehuslægemidler. Vi samarbejder og deler erfaringer med andre lande på alle niveauer i Amgros. Det gør os i stand til at holde os opdateret og lade os inspirere af udlandet. Amgros har i sin strategi for 2018-21 lagt vægt på, at firmaet udvikler sig i en mere proaktiv retning ift. tværnationale løsninger både på den nordiske og europæiske arena.

I 2019 har Amgros intensiveret sit internationale fokus ift. tværnationale løsninger på den nordiske og europæiske arena og har etableret samarbejder med lande i EU og Canada.

Amgros' engagement i forhold til samarbejdet i Nordisk LægemiddelForum (NLF) har udmøntet sig i gennemførelse af flere nordiske udbud på udvalgte ældre lægemidler samtidig med at der er opbygget et styrket samarbejde ift. de nye og dyre lægemidler. Desuden er der sket en intensivering af

Ledelsesberetning

samarbejdet inden for lægemiddelproduktion samt miljø og bæredygtighed.

Amgros i det kommende år

Amgros er med sin ekspertise og med sin engagerede politiske bestyrelse en vigtig spiller på lægemiddelområdet – både fagligt og interessepolitisk. Amgros engagerer sig i udviklingen af sygehusvæsenet og spiller ind med ideer og initiativer som kan fremme kvalitet og sikkerhed i lægemiddelbehandlingen, rationel lægemiddelterapi, effektiviserede forretningsgange eller tiltag som kan skabe direkte besparelser.

Kombinationen af ekspertise i lægemidler, udbudsprocesser og et effektivt logistisk setup udgør kernen i den økonomiske logik og er drivkraften for Amgros' aktiviteter. Væksten af opgaver i Amgros følger flere spor. Amgros har foruden styrkelsen af virksomhedens kerneopgaver, valgt, i samarbejde med sygehusapotekerne, at udvikle områder som ligger i forlængelse af kerneopgaven og som knytter sig til forsyning, valg, anvendelse og implementering af sygehusmedicin samt behandling af patienter i eget hjem.

Amgros overvejer at købe og udvikle nye typer af lægemidler, som kan produceres i fremstillingskontrakter med private leverandører. Dette tiltag skal være med til at styrke forsyningen og samtidig sikre en hensigtsmæssig og forudsigelig prisudvikling på området.

Amgros arbejder fortsat med at styrke virksomhedens evne til at imødekomme de krav, som regionerne og omverdenen stiller til effektivitet og forsyningssikkerhed. Det gør, at Amgros til stadighed tilpasser virksomheden til regionernes behov, ændringerne i sundhedssektoren og i medicinalindustrien.

Året i tal

Virksomhedens resultatopgørelse for 2019 udviser et overskud på 77,6 mio. kr. og en egenkapital på 96,1 mio. kr.

I 2019 endte Amgros omsætning af humane lægemidler på 8,8 mia. kr. Medregnet omsætningen af høreapparater blev omsætningen næsten 9,0 mia. kr. Det er et lille fald i forhold til 2018 på 0,4%, og det er første gang siden dannelsen af regionerne, at udgifterne til sygehusmedicin er faldet.

I tal er medicinudgifterne faldet med ca. 37 mio. kr. fra 2018 til 2019. Samtidig med faldet, ses en stigning i de indkøbte mængder (Definerede Døgn Doser) på ca. 2%, hvilket samlet tyder på et faldende prisniveau.

Konklusionen er, at Danmark får mere medicin for lidt færre penge.

Hovedårsagen til faldet i medicinudgifterne er introduktionen af billigere biosimilær adalimumab. Stoffet, der anvendes til behandling af sygdomme indenfor dermatologi, gastroenterologi og reumatologi erstatter lægemidlet Humira, der gik af patent i slutningen af 2018. Introduktion af det billigere alternativ har haft en positiv effekt på at faldende priserne på de øvrige præparater, hvor adalimumab anvendes.

I den forbindelse faldt den gennemsnitlige pris på en Defineret Døgn Dosis (DDD) nærmest fra dag til

Ledelsesberetning

dag, fra cirka kr. 288 til omkring kr. 50, og senere helt ned til omkring kr. 40 for en DDD. Den lavere pris betød, at forbruget målt i DDD steg væsentligt. Forbruget i DDD steg med hele 55 % i 2019. Det skyldes, at klinikerne har erstattet behandling med andre dyre biologiske lægemidler med behandling med adalimumab, hvor dette har været muligt. Samlet set, betyder det meget mere sundhed for pengene på dette område.

Efter det store omsætningsfald for adalimumab, er det enkeltstående lægemiddel, der nu fylder mest i den samlede omsætning på sygehusene, øjenlægemidlet Eylea. Omsætningen på præparater er steget med næsten 78 millioner kroner i 2019 sammenholdt med 2018.

Der er også brugt flere penge på lægemidler til behandling af cystisk fibrose i 2019. Cirka 70 millioner kroner mere er der brugt på lægemidlerne Kalydeco og Symkevi. Den aftale som Amgros indgik i 2018 med leverandøren af disse lægemidler, giver bedre priser, og dermed bedre muligheder for den nyeste behandling til denne patientgruppe.

Omsætningen for lægemidler til behandling af multipel sklerose (MS) er i stigning. Det lægemiddel, der har haft den største vækst i omsætningen i 2019, er lægemidlet Ocrevus, som er et relativt nyt lægemiddel, der anvendes til behandling af MS.

Udgifterne til lægemidlet Tagrisso, der anvendes til behandling af lungekræft, stiger ligeledes. Her er udgifterne steget med cirka 40 millioner kroner fra 2018 til 2019.

Indenfor behandlingsområdet svær astma er der anvendt større mængder af især lægemidlet Xolair hvilket har ført til en omsætningsstigning på cirka 20 millioner kroner.

Udover de nævnte stigninger ses også en række mindre stigninger i udgifterne til andre nyere lægemidler, der er anbefalet af Medicinrådet de senere år. Disse lægemidler vil forventeligt medføre stigende udgifter i de kommende år.

Indkøb af lægemidler

Amgros tilrettelægger udbuddene, så de passer til markedssituationen på det konkrete behandlingsområde. Gennem løbende dialog med sygehusapotekerne, Medicinrådet, det kliniske personale og leverandører, sikrer vi, at de krav, der stilles i vores udbud, afspejler de konkrete behov i klinikken og de muligheder som kommercielle leverandører kan levere. Amgros aktuelle organisering sikrer Amgros udbudsafdeling udbyder kontrakter på lægemidler og høreapparater, mens Amgros logistikafdeling kontraktstyrer og til stadighed arbejder målrettet på at sikre forsyningen af lægemidler og forebygge kritiske restordresituationer.

Amgros har i de senere år haft et særligt fokus på at afprøve nye former for udbud og kontraktformer og afregningsmåder. Gennem dialog med samarbejdspartnere, medicinalfirmaer, beslutningstagere i ind- og udland og ved at afprøve nye typer af afregningsmodel og kontrakter, har Amgros skabt et godt udgangspunkt for at kunne håndtere fremtidens lægemiddelmarked med personlig skræddersyet medicin. Til forskel fra den traditionelle medicin vil der blive behov for indsamling af data og opfølgning ift. effekt og værdiskabelse for patienten. Dette arbejde indebærer ligeledes en mere strategisk tilgang

Ledelsesberetning

til kategoriarbejdet - både før, under og efter udbuddene med henblik på at etablere en systematisk og struktureret dataindsamling. Et samlet overblik over markedet vil danne et bedre afsæt for såvel udbud som forhandlinger mellem Amgros og leverandørerne.

I 2019 har Amgros videreudviklet firmaets Horizon Scanning funktion, som bidrager med indsigt i hvilke lægemidler der er på vej, og hvilken betydning de får i markedet - dels ud fra et fagligt perspektiv, dels ud fra et økonomisk perspektiv. Funktionen danner udgangspunkt og fundamentet for Amgros kerneforretning og imødekommer et behov i Medicinråd, Danske Regioner og i regionerne. I 2019 har funktionen været involveret i udviklingen af et fælles EU set-up på området og samarbejder med andre europæiske lande.

Amgros har gennem 2019 været involveret i forberedelserne til ændringerne af Medicinrådet sammen med Danske Regioner. Pr. 1. januar 2020 overdragede Amgros varetagelsen af de sundhedsøkonomiske analyser til Medicinrådet. Fremadrettet vil Amgros have fokus på sine kerneopgaver og fortsat løse opgaver i tæt samarbejde og koordination med medicinrådet på områder som horizon scanning, kontraktforhandlinger, analyser og opfølgning på forbrug mm.

Registrering og fremstilling af lægemidler

Amgros ejer markedsføringstilladelserne til 63 registrerede lægemidler, der produceres på sygehusapotekerne (SAD-lægemidler). Som markedsføringsindehaver har Amgros ansvaret for at kvaliteten og sikkerheden er i orden og for at formodede bivirkninger overvåges og behandles systematisk. Amgros har gennem 2019 fortsat haft fokus på at komme i compliance på det registreringsmæssige område på SAD-lægemidlerne i tæt samarbejde med de SAD-producerende sygehusapoteker. Arbejdet på sygehusapotekerne har vist sig at være mere omfattende og krævende i relation til gennemførelsen af analyserne og metoder, og opgaven har betydet ansættelse af flere medarbejder i Amgros og på sygehusapotekerne og forsinkelsen påvirker selvklart også den samlede økonomi. Amgros skal bruge ekstra ressourcer som følge af at opgaven strækker sig frem til 2022/23.

Amgros understøtter sygehusapotekernes fremstilling af magistrelle lægemidler. Det er lægemidler, som fremstilles til den enkelte patient eller til en mindre patientgruppe efter lægens ordination. Amgros supporterer den magistrelle produktion ved at varetage forskellige funktioner, som er fælles for sygehusapotekerne, herunder indkøb af råvarer, audit af leverandører, udviklingsopgaver, gennemførelse af projekter og andre kvalitetsopgaver. Amgros har desuden en koordinerende funktion ift. ensretning af det magistrelle sortimentet, som rummer mere end 800 produkter.

Færdigtilberedning af kemokure er et område, der fylder meget på sygehusapotekerne, og sygehusapotekerne færdigtilbereder mere end 300.000 kemokure årligt til de danske kræftpatienter. Amgros og sygehusapotekerne forsøger ved fælles initiativer at imødekomme den øgede efterspørgsel bl.a. via optimering af fremstillingsprocesserne og øget holdbarhed af de tilberedte kure. Amgros har i 2019 spillet en aktiv rolle ift. udvikling og implementering af det fælles nationale holdbarhedslaboratorium. Forskelligheder over landet kræver at Amgros bidrager med blandt andet fælles vidensopbygning, koordinering og prioritering af fælles indsatser som kan sikre at sygehusapotekerne og Amgros får skabt de bedste samlede resultater.

Ledelsesberetning

Implementering af forfalskningsdirektivet, hvis formål er at højne patientsikkerheden, skete succesfuldt den pr. 9. februar 2019.

Indkøb af medicinsk udstyr

Ift. udbud og indkøb af medicinsk udstyr, har Amgros gennem 2019 reduceret sin indsats og varetager kun få opgaver udover indkøb af høreapparater og radioaktive lægemidler. I samarbejde med regionernes indkøbsafdelinger sker der en udpegning af områder som egner til tværregionale udbud. Efter Amgros har gennemført et antal fælles regionale udbud, er det Amgros vurdering, at hele værdikæden fra indkøb og udbud til den efterfølgende opfølgning og kontraktstyring bør ligge samme sted. Herved kan vi udnytte allerede eksisterende kompetencer og skabe synergi med den øvrige kerneforretning. Amgros er i dialog med regionernes indkøbsafdelinger om denne model, men afventer fortsat en afklaring.

På høreapparatområdet styrer Amgros kontrakterne og sikrer den løbende opdatering af sortimentet. Leverandørerne kan løbende opdatere og forny deres del af sortimentet. Derved sikrer Amgros, at kommende teknologiske fornyelser på høreapparatområde til stadighed indgår i regionernes sortiment og er til rådighed i behandlingen af de danske patienter.

Særlige risici, herunder forretningsmæssige og finansielle risici

Driftsmæssige risici

Som nærtstående parter anses Danske Regioner. Danske Regioner stiller mødelokaler, postfunktion og kantinefaciliteter til rådighed for Amgros. Prisen herfor udgjorde i 2019 knap 1,0 mio. kr.

Lovpligtig redegørelse for samfundsansvar

Virksomheden har ingen politikker vedrørende samfundsansvar.

Betydningsfulde hændelser, som er indtruffet efter regnskabsårets afslutning

Der er efter regnskabsårets afslutning ikke indtruffet begivenheder, som væsentligt vil kunne påvirke virksomhedens finansielle stilling.

Resultatopgørelse 1. januar - 31. december

<u>Note</u>	2019 t.kr.	2018 t.kr.
1 Nettoomsætning	197.389	212.543
2 Andre driftsindtægter	0	313
Andre eksterne omkostninger	<u>-43.203</u>	<u>-42.006</u>
Bruttoresultat	154.186	170.850
3 Personaleomkostninger	-71.266	-66.320
4 Af- og nedskrivninger af materielle og immaterielle anlægsaktiver	<u>-3.713</u>	<u>-2.980</u>
Resultat før finansielle poster	79.207	101.550
Øvrige finansielle omkostninger	<u>-1.593</u>	<u>-123</u>
Resultat før skat	77.614	101.427
Skat af årets resultat	<u>0</u>	<u>0</u>
5 Årets resultat	<u>77.614</u>	<u>101.427</u>

Balance 31. december

Aktiver		2019	2018
<u>Note</u>		<u>t.kr.</u>	<u>t.kr.</u>
Anlægsaktiver			
6	Færdiggjorte udviklingsprojekter	4.582	4.875
6	Udviklingsprojekter under udførelse	<u>1.161</u>	<u>770</u>
	Immaterielle anlægsaktiver i alt	<u>5.743</u>	<u>5.645</u>
7	Indretning lejede lokaler	1.048	1.358
7	Andre anlæg, driftsmateriel og inventar	<u>1.649</u>	<u>418</u>
	Materielle anlægsaktiver i alt	<u>2.697</u>	<u>1.776</u>
	Anlægsaktiver i alt	<u>8.440</u>	<u>7.421</u>
Omsætningsaktiver			
	Fremstillede varer og handelsvarer	<u>13.583</u>	<u>9.541</u>
	Varebeholdninger i alt	<u>13.583</u>	<u>9.541</u>
	Tilgodehavender fra salg og tjenesteydelser	737.143	640.520
	Andre tilgodehavender	2.195	2.709
8	Periodeafgrænsningsposter	<u>847</u>	<u>1.194</u>
	Tilgodehavender i alt	<u>740.185</u>	<u>644.423</u>
	Likvide beholdninger	<u>740.095</u>	<u>574.008</u>
	Omsætningsaktiver i alt	<u>1.493.863</u>	<u>1.227.972</u>
	Aktiver i alt	<u>1.502.303</u>	<u>1.235.393</u>

Balance 31. december

Passiver		2019	2018
<u>Note</u>		<u>t.kr.</u>	<u>t.kr.</u>
Egenkapital			
9	Virksomhedskapital	13.893	13.893
	Reserve for udviklingsomkostninger	5.743	4.594
	Foreslået udbytte for regnskabsåret	<u>76.465</u>	<u>100.982</u>
	Egenkapital i alt	<u>96.101</u>	<u>119.469</u>
Gældsforpligtelser			
	Anden gæld	<u>2.418</u>	<u>0</u>
	Langfristede gældsforpligtelser i alt	<u>2.418</u>	<u>0</u>
	Leverandører af varer og tjenesteydelser	1.335.039	1.060.900
	Anden gæld	<u>68.745</u>	<u>55.024</u>
	Kortfristede gældsforpligtelser i alt	<u>1.403.784</u>	<u>1.115.924</u>
	Gældsforpligtelser i alt	<u>1.406.202</u>	<u>1.115.924</u>
	Passiver i alt	<u>1.502.303</u>	<u>1.235.393</u>
10	Pantsætninger og sikkerhedsstillelser		
11	Eventualposter		
12	Nærtstående parter		

Egenkapitalopgørelse

	Virksomheds- kapital t.kr.	Reserve for udviklings- omkostninger t.kr.	Foreslået udbytte for regnskabsåret t.kr.	I alt t.kr.
Egenkapital 1. januar 2019	13.893	4.594	100.982	119.469
Udloddet udbytte	0	0	-100.982	-100.982
Foreslået udbytte	0	0	76.465	76.465
Årets opskrivning	<u>0</u>	<u>1.149</u>	<u>0</u>	<u>1.149</u>
	<u>13.893</u>	<u>5.743</u>	<u>76.465</u>	<u>96.101</u>

Pengestrømsopgørelse 1. januar - 31. december

Note	2019 t.kr.	2018 t.kr.
Årets resultat	77.614	101.427
13 Reguleringer	5.306	3.103
14 Ændring i driftskapital	<u>188.056</u>	<u>-167.305</u>
Pengestrømme fra drift før finansielle poster	270.976	-62.775
Renteudbetalinger og lignende	<u>-1.593</u>	<u>-123</u>
Pengestrøm fra ordinær drift	<u>269.383</u>	<u>-62.898</u>
Pengestrømme fra driftsaktivitet	<u>269.383</u>	<u>-62.898</u>
Køb af immaterielle anlægsaktiver	-3.202	-2.109
Køb af materielle anlægsaktiver	<u>-1.528</u>	<u>-710</u>
Pengestrømme fra investeringsaktivitet	<u>-4.730</u>	<u>-2.819</u>
Optagelse af langfristet gæld	2.418	0
Betalt udbytte	<u>-100.984</u>	<u>-83.957</u>
Pengestrømme fra finansieringsaktivitet	<u>-98.566</u>	<u>-83.957</u>
Ændring i likvider	166.087	-149.674
Likvider 1. januar 2019	<u>574.008</u>	<u>723.682</u>
Likvider 31. december 2019	<u>740.095</u>	<u>574.008</u>
Likvider		
Likvide beholdninger	<u>740.095</u>	<u>574.008</u>
Likvider 31. december 2019	<u>740.095</u>	<u>574.008</u>

Noter

	2019 <u>t.kr.</u>	2018 <u>t.kr.</u>
1. Nettoomsætning		
Medicin	8.809.817	8.854.000
Høreapparater	163.219	132.566
Øvrige	263	306
Omkostninger til råvarer og hjælpematerialer	<u>-8.775.910</u>	<u>-8.774.329</u>
	<u>197.389</u>	<u>212.543</u>
 Bruttoomsætning for medicin fordelt på markeder:		
Region Hovedstaden	3.196.093	3.230.299
Region Midtjylland	2.110.161	2.099.687
Region Syddanmark	1.902.683	1.943.124
Region Sjælland	893.463	916.067
Region Nordjylland	707.417	664.823
Bruttoomsætning i alt	8.809.817	8.854.000
2. Andre driftsindtægter		
Driftserstatning	<u>0</u>	<u>313</u>
	<u>0</u>	<u>313</u>
3. Personaleomkostninger		
Lønninger og gager	59.463	55.383
Pensioner	11.115	10.323
Andre omkostninger til social sikring	<u>688</u>	<u>614</u>
	<u>71.266</u>	<u>66.320</u>
 Heraf vederlagt til direktion og bestyrelse	<u>2.042</u>	<u>1.895</u>
 Gennemsnitligt antal beskæftigede medarbejdere	<u>96</u>	<u>91</u>

Noter

	2019 <u>t.kr.</u>	2018 <u>t.kr.</u>
4. Af- og nedskrivninger af materielle og immaterielle anlægsaktiver		
Afskrivning på udviklingsprojekter	3.105	2.726
Afskrivning på indretning af lejede lokaler	310	254
Afskrivning på andre anlæg, driftsmateriel og inventar	<u>298</u>	<u>0</u>
	<u>3.713</u>	<u>2.980</u>
5. Forslag til resultatdisponering		
Udbytte for regnskabsåret	76.465	100.982
Overføres til overført resultat	<u>1.149</u>	<u>445</u>
Disponeret i alt	<u>77.614</u>	<u>101.427</u>

Noter

6. Immaterielle anlægsaktiver

	Færdiggjorte udviklings- projekter t.kr.	Udviklings- projekter un- der udførelse t.kr.
Kostpris 1. januar 2019	10.173	771
Tilgang	2.812	3.202
Afgang	<u>0</u>	<u>-2.812</u>
Kostpris 31. december 2019	<u>12.985</u>	<u>1.161</u>
Af- og nedskrivninger 1. januar 2019	5.298	0
Årets afskrivninger	<u>3.105</u>	<u>0</u>
Af- og nedskrivninger 31. december 2019	<u>8.403</u>	<u>0</u>
Regnskabsmæssig værdi 31. december 2019	<u>4.582</u>	<u>1.161</u>

7. Materielle anlægsaktiver

	Indretning lejede lokaler t.kr.	Andre anlæg, driftsmateriel og inventar t.kr.
Kostpris 1. januar 2019	2.419	1.899
Tilgang	0	1.528
Afgang	<u>0</u>	<u>-217</u>
Kostpris 31. december 2019	<u>2.419</u>	<u>3.210</u>
Af- og nedskrivninger 1. januar 2019	1.061	1.480
Årets afskrivninger	310	298
Årets af- og nedskrivninger på afhændede aktiver	<u>0</u>	<u>-217</u>
Af- og nedskrivninger 31. december 2019	<u>1.371</u>	<u>1.561</u>
Regnskabsmæssig værdi 31. december 2019	<u>1.048</u>	<u>1.649</u>

8. Periodeafgrænsningsposter

Virksomhedens periodeafgrænsningsposter omfatter forudbetalte kontingenter og forudbetalt parkeringsleje mv. vedrørende næste regnskabsperiode.

Noter

	2019	2018
	<u>t.kr.</u>	<u>t.kr.</u>
9. Virksomhedskapital		
Interessentskabskapitalen kan specificeres således:		
Region Hovedstaden	4.185	4.185
Region Midtjylland	3.111	3.111
Region Syddanmark	3.038	3.038
Region Sjælland	2.090	2.090
Region Nordjylland	<u>1.469</u>	<u>1.469</u>
	<u>13.893</u>	<u>13.893</u>

10. Pantsætninger og sikkerhedsstillelser

Der er ikke stillet pant eller andre sikkerhedsstillelser i aktiver pr. 31. december 2019.

11. Eventualposter

Andre eventualforpligtelser

Lejeforpligtelsen omfatter huslejeforpligtelse med i alt t.kr. 19.787 (2018: t.kr. 19.546). Lejemålet kan opsiges med 6 måneders varsel fra 1. april 2023.

12. Nærtstående parter

Nærtstående parter med bestemmende indflydelse omfatter interessenter som følge af deres indskudte interessentskabskapital.

Noter

	2019 <u>t.kr.</u>	2018 <u>t.kr.</u>
13. Reguleringer		
Af- og nedskrivninger af materielle og immaterielle anlægsaktiver	3.713	2.980
Øvrige finansielle omkostninger	<u>1.593</u>	<u>123</u>
	<u>5.306</u>	<u>3.103</u>
14. Ændring i driftskapital		
Ændring i varebeholdninger	-4.042	-571
Ændring i tilgodehavender	-95.762	-76.873
Ændring i leverandørgæld og anden gæld	<u>287.860</u>	<u>-89.861</u>
	<u>188.056</u>	<u>-167.305</u>

Anvendt regnskabspraksis

Årsrapporten for Amgros I/S er aflagt i overensstemmelse med årsregnskabslovens bestemmelser for en mellemstor klasse C-virksomhed.

Årsrapporten er aflagt efter samme regnskabspraksis som sidste år og aflægges i danske kroner.

Resultatopgørelsen

Nettoomsætning

Indtægter ved salg af medicin og høreapparater indregnes i resultatopgørelsen, hvis risikoovergang, normalt ved levering til køber, har fundet sted, og hvis indtægten kan opgøres pålideligt og forventes modtaget. Omsætningen opgøres efter fradrag af moms, afgifter og rabatter.

Andre driftsindtægter

Andre driftsindtægter indeholder regskabsposter af sekundær karakter i forhold til virksomhedens hovedaktiviteter, herunder fortjeneste ved salg af immaterielle og materielle anlægsaktiver.

Andre eksterne omkostninger

Andre eksterne omkostninger omfatter omkostninger til distribution, salg, reklame, administration, lokaler mv.

Personaleomkostninger

Personaleomkostninger omfatter løn og gager, inklusive feriepenge og pensioner samt andre omkostninger til social sikring mv. til virksomhedens medarbejdere. I personaleomkostninger er fratrukket modtagne godtgørelser fra offentlige myndigheder.

Af- og nedskrivninger

Af- og nedskrivninger indeholder årets af- og nedskrivninger af immaterielle og materielle anlægsaktiver.

Finansielle indtægter og omkostninger

Finansielle indtægter og omkostninger indeholder renter mv. Finansielle indtægter og omkostninger indregnes i resultatopgørelsen med de beløb, der vedrører regnskabsåret.

Balancen

Immaterielle anlægsaktiver

Udviklingsomkostninger omfatter udvikling af softwaresystemer til brug for virksomhedens aktiviteter. De enkelte softwaresystemer undergår løbende udvikling, mens brugen heraf fortsat er igang, og virksomheden klassificerer dermed de samlede udviklingsomkostninger under færdiggjorte udviklingsprojekter.

Immaterielle anlægsaktiver måles til kostpris med fradrag af akkumulerede af- og nedskrivninger.

Anvendt regnskabspraksis

Udviklingsprojekter, der er klart definerede og identificerbare, og hvor den tekniske udnyttelsesgrad, tilstrækkelige ressourcer og et potentielt fremtidigt marked eller udviklingsmulighed i virksomheden kan påvises, og hvor det er hensigten at fremstille, markedsføre eller anvende produktet eller processen, indregnes som immaterielle anlægsaktiver, såfremt der er tilstrækkelig sikkerhed for, at den fremtidige indtjening kan dække produktions-, salgs- og administrative omkostninger samt de samlede udviklingsomkostninger.

Øvrige udviklingsomkostninger indregnes som omkostninger i resultatopgørelsen, i takt med, at de afholdes.

Udviklingsomkostninger opgøres til de direkte medgåede omkostninger, der indirekte kan henføres til de enkelte udviklingsprojekter.

Materielle anlægsaktiver

Materielle anlægsaktiver omfatter indretning af lejede lokaler samt andre anlæg, driftsmateriel og inventar. Materielle anlægsaktiver måles til kostpris med fradrag af akkumulerede af- og nedskrivninger.

Afskrivningsgrundlaget er kostpris med fradrag af eventuel forventet restværdi efter afsluttet brugstid. For egne fremstillede aktiver omfatter kostprisen direkte og indirekte omkostninger til materialer, komponenter, underleverandører og løn.

Afskrivningsperioden og restværdien fastsættes på anskaffelsestidspunktet og revurderes årligt. Overstiger restværdien aktivets regnskabsmæssige værdi, ophører afskrivningen.

Der foretages lineære afskrivninger baseret på følgende vurdering af aktivernes forventede brugstider:

	Brugstid
Færdige udviklingsprojekter	3-5 år
Indretning af lejede lokaler	10 år
Andre anlæg, driftsmateriel og inventar	3 år

Fortjeneste eller tab ved afhændelse af materielle anlægsaktiver opgøres som forskellen mellem salgspris med fradrag af salgsmomkostninger og den regnskabsmæssige værdi på salgstidspunktet. Fortjeneste eller tab indregnes i resultatopgørelsen under andre driftsindtægter eller andre driftsomkostninger.

Nedskrivning på anlægsaktiver

Den regnskabsmæssige værdi af såvel immaterielle som materielle anlægsaktiver vurderes årligt for indikationer på værdiforringelse, ud over det som udtrykkes ved afskrivning.

Foreligger der indikationer på værdiforringelse, foretages nedskrivningstest af hvert enkelt aktiv henholdsvis gruppe af aktiver. Der foretages nedskrivning til genindvindingsværdien, såfremt denne er lavere end den regnskabsmæssige værdi.

Som genindvindingsværdi anvendes den højeste værdi af nettosalgspris og kapitalværdi. Kapitalværdien opgøres som nutidsværdien af de forventede nettopengestrømme fra anvendelsen af aktivet eller aktivgruppen.

Anvendt regnskabspraksis

Tidligere indregnede nedskrivninger tilbageføres, når betingelsen for nedskrivningen ikke længere består.

Varebeholdninger

Varebeholdninger måles til kostpris efter FIFO-metoden. Er nettorealiseringsværdien af varebeholdninger lavere end kostprisen, nedskrives til denne lavere værdi.

Tilgodehavender

Tilgodehavender måles til amortiseret kostpris, hvilket sædvanligvis svarer til nominel værdi. Der nedskrives til nettorealiseringsværdien med henblik på at imødegå forventede tab.

Periodeafgrænsningsposter

Periodeafgrænsningsposter, som er indregnet under aktiver, omfatter afholdte omkostninger vedrørende efterfølgende regnskabsår.

Likvide beholdninger

Likvide beholdninger omfatter indeståender i pengeinstitutter og kontantbeholdninger.

Egenkapital

Reserve for udviklingsomkostninger

Reserve for udviklingsomkostninger omfatter indregnede udviklingsomkostninger. Reserven kan ikke benyttes til udbytte eller dækning af underskud. Reserven reduceres eller opløses, hvis de indregnede udviklingsomkostninger afskrives eller udgår af virksomhedens drift. Dette sker ved overførsel direkte til egenkapitalens frie reserver.

Udbytte

Udbytte, som forventes udbetalt for året, vises som en særskilt post under egenkapitalen.

Gældsforpligtelser

Gældsforpligtelser måles til nettorealiseringsværdi.

Pengestrømsopgørelse

Pengestrømsopgørelsen viser virksomhedens pengestrømme for året fordelt på driftsaktivitet, investeringsaktivitet og finansieringsaktivitet for året, årets forskydning i likvider samt likvider ved årets begyndelse og afslutning.

Likviditetsvirkningen af køb og salg af virksomheder vises separat under pengestrømme fra investeringsaktivitet. I pengestrømsopgørelsen indregnes pengestrømme vedrørende købte virksomheder fra anskaffelsestidspunktet, og pengestrømme vedrørende solgte virksomheder indregnes frem til salgstidspunktet.

Pengestrømme fra driftsaktivitet

Pengestrømme fra driftsaktivitet opgøres som årets resultat reguleret for ikke-kontante driftsposter og ændring i driftskapital.

Anvendt regnskabspraksis

Pengestrømme fra investeringsaktivitet

Pengestrømme fra investeringsaktivitet omfatter betaling i forbindelse med køb og salg af virksomheder og aktiviteter samt køb og salg af immaterielle, materielle og finansielle anlægsaktiver.

Pengestrømme fra finansieringsaktivitet

Pengestrømme fra finansieringsaktivitet omfatter ændringer i størrelse eller sammensætning af virksomhedskapital og omkostninger forbundet hermed. Herudover omfatter pengestrømmene optagelse af lån, afdrag på rentebærende gæld og betaling af udbytte til interessenter.

Likvider

Likvider omfatter likvide beholdninger.