

Lægedækningshøringen 2022

Afrapportering

Regionshuset Viborg

Koncernøkonomi

Strategisk Styring og Analyse

Henriette Herminia Henvig – henriette.henvig@stab.rm.dk

Indholdsfortegnelse

1	Resumé.....	3
2	Beskrivelse af lægedækningshøringen	3
3	Resultater.....	3
3.1	Ledig behandlingskapacitet.....	4
3.1.1	Udvikling	5
3.2	Supplerende oplysninger	6
3.3	Ønske om yderligere sikrede i praksis	7
3.3.1	Udvikling	8
4	Konklusion.....	8
5	Bilag	10
5.1	Bilag 1 – Spørgeskema	10

1 Resumé

Region Midtjylland har ansvaret for at sikre lægedækning til alle regionens gruppe 1-sikrede borgere, hvor der årligt gennemføres en lægedækningshøring, for at afdække kapaciteten i regionens 19 kommuner. Resultaterne er med til at vise, i hvilke kommuner kapaciteten er tilstrækkelig og i hvilke kommuner der er kapacitetsudfordringer.

I denne afrapportering synliggøres den ledige behandlingskapacitet i almen praksis i Region Midtjylland på baggrund af lægedækningshøringen 2022.

Det kan på baggrund af besvarelserne i høringen konkluderes, at der i almen praksis er en ledig behandlingskapacitet på 5,3 % svarende til 71.115 sikrede¹. Den ledige behandlingskapacitet er lavest i Ringkøbing-Skjern og Samsø kommuner.

Besvarelserne i høringen viser desuden, at de praktiserende læger samlet set har et ønske om yderligere 1,3 % sikrede i praksis, hvilket svarer til 17.921 sikrede². Ønsket om yderligere sikrede er lavest i Randers, Viborg, Odder, Syddjurs, Herning, Ringkøbing-Skjern og Samsø kommuner.

2 Beskrivelse af lægedækningshøringen

Region Midtjylland skal, jævnfør overenskomst om almen praksis § 2, foretage en årlig lægedækningshøring blandt regionens praktiserende læger. Lægedækningshøringen udsendes af regionen hvert år inden den 1. oktober.

Formålet med høringen er at sikre, at antallet af læger i regionen er tilstrækkeligt til, at alle regionens gruppe 1-sikrede borgere kan tilmeldes en almen praktiserende læge (§ 2, stk. 1) herunder læger i regions- og udbudsklinikker (§ 2, stk. 6³). Dette kan synliggøre en eventuel ledig behandlingskapacitet i almen praksis samt i regions- og udbudsklinikker.

Lægedækningshøringens resultat afspejler alene, hvor mange patienter, der er plads til i de almindelige lægepraksis i de enkelte lægedækningsområder. Høringen afspejler ikke rekrutteringssituationen i området. Et område med stor grad af ledig behandlingskapacitet kan således godt samtidig være et regionalt lægedækningstruet område, på grund af rekrutteringssituationen.

3 Resultater

I alt fik 346 af regionens 352 lægepraksis pr. 1. september 2022 tilsendt det digitale spørgeskema (bilag 5.1). De resterende lægepraksis er Region Midtjyllands 4 udbudsklinikker i henholdsvis Bøvlingbjerg, Roslev, Skive og Struer og 2 regionsklinikker i henholdsvis Lemvig og Skanderborg. Ud af de 346 praksis besvarede 322 helt eller delvist spørgeskemaet⁴, hvilket re-

¹ Dette er på niveau med lægedækningshøringen 2021, hvor den ledige behandlingskapacitet var på 5,1 % svarende til 68.429 sikrede.

² Dette er på niveau med lægedækningshøringen 2021, hvor ønsket om yderligere sikrede var på 1,1 % svarende til 15.123 sikrede.

³ *Kapacitet tilvejebragt ved etablering af regionsdrevne klinikker og evt. private aktører jf. sundhedsloven § 227, stk. 3, 5 og 6, indgår ved vurderingen.*

⁴ I tilfælde med mere end én besvarelse pr. praksis er anvendt besvarelsen med flest gennemførte spørgsmål og alternativt den nyeste besvarelse.

sulterer i en svarprocent på 93,1 %. Opgørelserne i dette afrapporteringsnotat tager udgangspunkt i svarene fra spørgeskemaet. For udbudsklinikkerne bruges det maksimale antal sikrede som udbudsklinikkerne kontraktuelt er forpligtet til at kunne varetage. For praksis, der ikke har besvaret spørgeskemaet og for regionsklinikker⁵, bruges praksis' aktuelle antal sikrede.

3.1 Ledig behandlingskapacitet

Praksis er i høringen blevet spurgt om, hvor mange sikrede de ønsker tilmeldt, hvis de havde frit valg. Såfremt ønsket er inden for overenskomstens bestemmelser herunder aktuelle åbne- og lukkegrænser samt andre aftaler benyttes praksis' ønske i beregningen af ledig behandlingskapacitet. Hvis ikke ønsket er inden for disse rammer justeres ønsket i forhold til retningslinjerne i overenskomsten om almen praksis § 2, stk. 5. Forskellen mellem antal sikrede i hele Region Midtjylland og de praktiserende lægers (justerede) ønske om antal tilmeldte, er i afrapporteringen opgjort som ledig behandlingskapacitet.

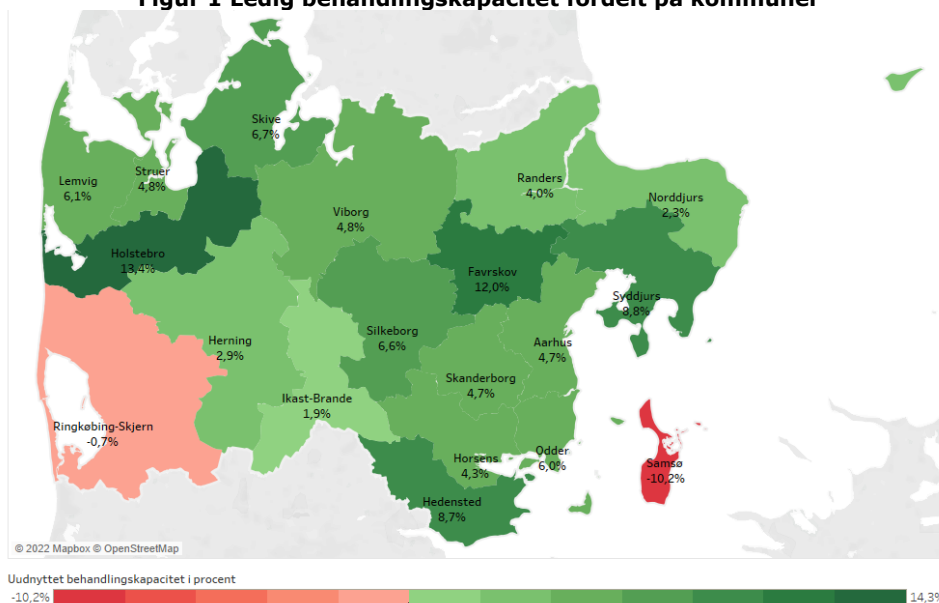
Opgørelsen af ledig behandlingskapacitet er fordelt på kommuner i tabel 1 og figur 1. Som det fremgår, er den ledige behandlingskapacitet højest i kommunerne Favrskov og Holstebro og lavest i Ringkøbing-Skjern og Samsø kommuner.

Tabel 1 Ledig behandlingskapacitet fordelt på kommuner

Kommune	Lægekapacitet	Læger	Sikrede	Sikrede pr. lægekapacitet	Ledig behandlingskapacitet	Ledig behandlingskapacitet (%)
Favrskov	33	33	50.019	1.516	5.978	12,0 %
Hedensted	26	24	40.932	1.574	3.568	8,7 %
Herning	55	55	87.611	1.593	2.510	2,9 %
Holstebro	40	38	62.913	1.573	8.437	13,4 %
Horsens	61	58	99.481	1.631	4.259	4,3 %
Ikast-Brande	27	26	42.818	1.586	832	1,9 %
Lemvig	11	10	16.985	1.544	1.031	6,1 %
Norddjurs	24	24	37.905	1.579	884	2,3 %
Odder	15	14	22.897	1.526	1.365	6,0 %
Randers	59	59	98.233	1.665	3.901	4,0 %
Ringkøbing-Skjern	33	28	54.171	1.642	-371	-0,7 %
Samsø	2	2	3.619	1.810	-369	-10,2 %
Silkeborg	64	69	101.067	1.579	6.680	6,6 %
Skanderborg	39	42	61.110	1.567	2.899	4,7 %
Skive	28	31	46.754	1.670	3.134	6,7 %
Struer	13	14	20.525	1.579	987	4,8 %
Syddjurs	26	26	39.524	1.520	3.476	8,8 %
Viborg	58	60	95.905	1.654	4.581	4,8 %
Aarhus	214	220	367.645	1.718	17.333	4,7 %
Total	828	833	1.350.114	1.631	71.115	5,3 %

⁵ Regionsklinikkerne indgår på samme måde som praksis, der ikke har besvaret spørgeskemaet, da regionsklinikernes vilkår i høj grad minder om vilkårene i overenskomsten om almen praksis.

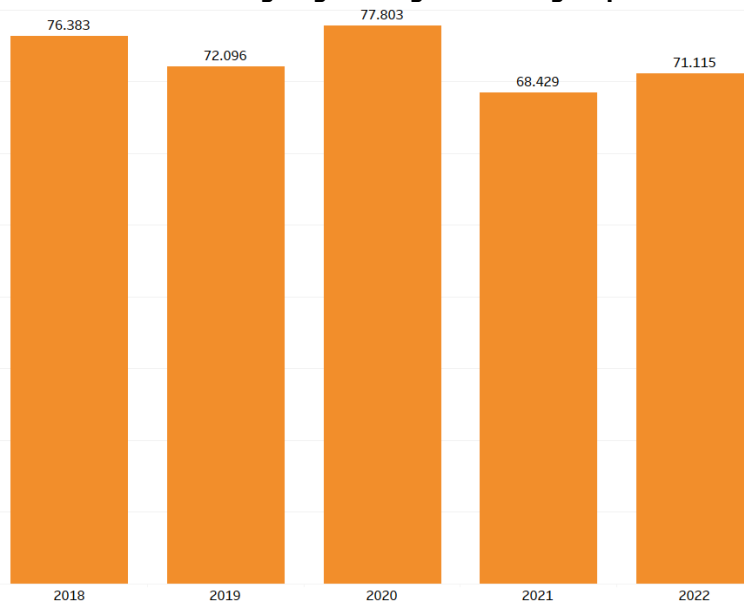
Figur 1 Ledig behandlingskapacitet fordelt på kommuner



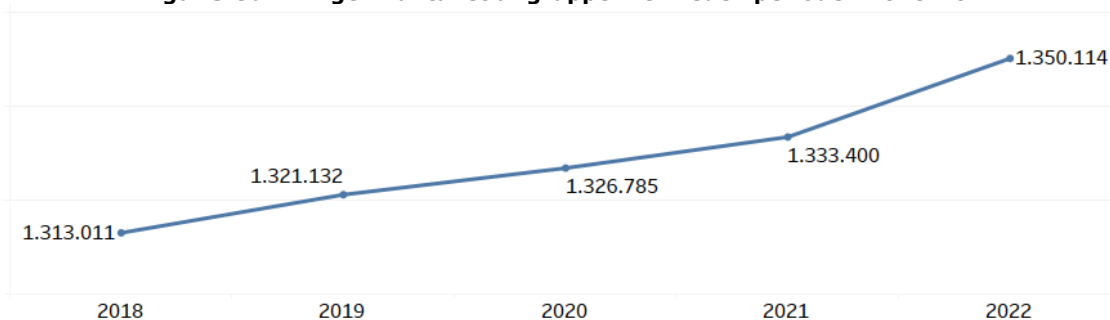
3.1.1 Udvikling

I figur 2 fremgår resultaterne for den ledige behandlingskapacitet for de tidligere lægedækningshøringer. I 2018 er der benyttet en anden opgørelsesmetode end den der er benyttet siden 2019.

Figur 2 Historisk sammenligning af ledig behandlingskapacitet 2018-2022



I figur 3 ses udviklingen i gruppe 1-sikrede borgere i perioden 2018 til 2022. I perioden observeres en stigning i antallet af gruppe 1-sikrede borgere i Region Midtjylland.

Figur 3 Udviklingen i antallet af gruppe 1-sikrede i perioden 2018-2022

3.2 Supplerende oplysninger

I tabel 2 opgøres resultaterne af de øvrige spørgsmål i lægedækningshøringen fordelt på kommuner. Spørgsmålene vedrører planerne for praksis frem til udgangen af 2023. Dog vedrører spørgsmålet om ophør af praksis planerne inden for de næste 3 år. Som det fremgår af tabellen, har i alt 42 praksis et ønske om at udvide med ekstra lægekapacitet, 13 praksis har planer om at lægge deres praksis sammen med andre praksis, 40 praksis har planer om at flytte og endelig har 33 praksis planer om ophør inden for de næste 3 år.

Tabel 2 - Supplerende oplysninger fordelt på kommuner

Kommune	Ydernumre	Ønsker om at udvide med ekstra lægekapacitet?	Planer om at lægge praksis sammen med andre praksis?	Planer om at flytte praksis?	Planer om at ophøre med drift af praksis?
Favrskov	11	1	0	0	1
Hedensted	7	1	0	0	0
Herning	16	3	0	3	1
Holstebro	15	2	0	1	1
Horsens	21	2	2	3	2
Ikast-Brande	8	0	0	0	2
Lemvig	6	0	0	0	1
Norddjurs	12	1	2	1	2
Odder	10	0	0	7	0
Randers	37	4	1	3	3
Ringkøbing-Skjern	12	3	0	0	1
Samsø	2	1	0	0	2
Silkeborg	24	8	1	5	3
Skanderborg	14	1	0	1	0
Skive	16	1	1	1	2
Struer	7	0	0	1	1
Syddjurs	10	1	1	1	1
Viborg	25	1	0	2	4
Aarhus	99	12	5	11	6
I alt	352	42	13	40	33

3.3 Ønske om yderligere sikrede i praksis

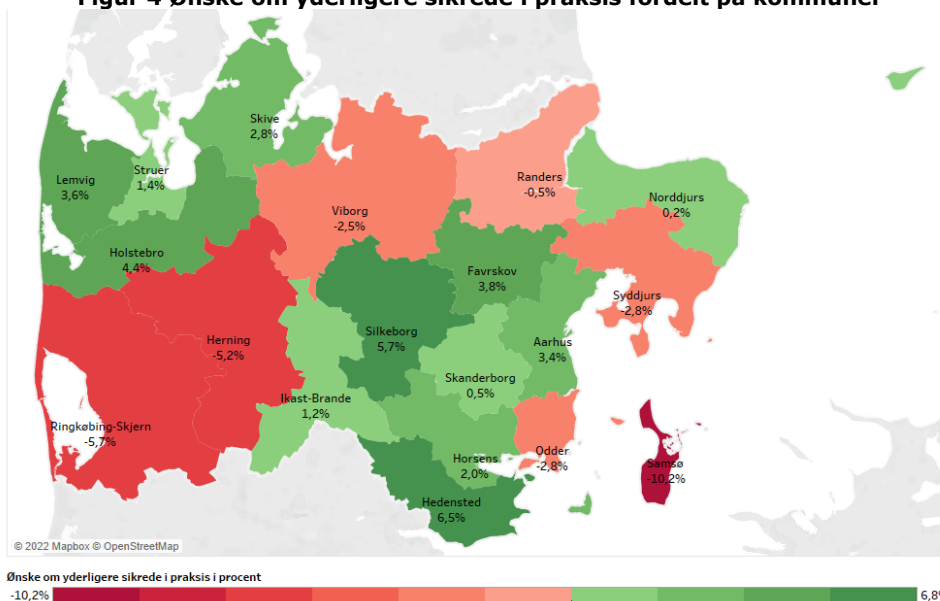
Praksis er i høringen blevet spurgt om, hvor mange sikrede de ønsker tilmeldt, hvis de havde frit valg og ikke skulle leve op til overenskomstens bestemmelser herunder aktuelle åbne- og lukkegrænser samt andre lokale aftaler. Det betyder, at lægedækningshøringen i Region Midtjylland er suppleret med en beregning af hvor mange flere/færre sikrede praksis ønsker, hvis ikke kravene i overenskomsten var gældende. Forskellen mellem antal sikrede i hele Region Midtjylland og de praktiserende lægers ønske om antal af tilmeldte, er i afrapporteringen opgjort som ønsket om yderligere sikrede i praksis.

Opgørelsen af ønsket om yderligere sikrede i praksis er fordelt på kommuner i tabel 3 og figur 4. Som det fremgår, er ønsket om yderligere sikrede i praksis størst i Silkeborg og Hedensted kommuner, imens det er lavest i Randers, Viborg, Odder, Syddjurs, Herning, Ringkøbing-Skjern og Samsø kommuner. Således ønsker lægerne samlet set færre patienter i sidstnævnte kommuner, end de har i dag.

Tabel 3 – Ønske om yderligere sikrede i praksis fordelt på kommuner

Kommune	Lægekapa- citet	Læger	Sikrede	Sikrede pr. lægekapa- citet	Ønske om yderligere sik- rede i praksis	Ønske om yder- ligere sikrede i praksis (%)
Favrskov	33	33	50.019	1.516	1.881	3,8 %
Hedensted	26	24	40.932	1.574	2.668	6,5 %
Herning	55	55	87.611	1.593	-4.590	-5,2 %
Holstebro	40	38	62.913	1.573	2.787	4,4 %
Horsens	61	58	99.481	1.631	2.025	2,0 %
Ikast-Brande	27	26	42.818	1.586	532	1,2 %
Lemvig	11	10	16.985	1.544	606	3,6 %
Norddjurs	24	24	37.905	1.579	84	0,2 %
Odder	15	14	22.897	1.526	-635	-2,8 %
Randers	59	59	98.233	1.665	-449	-0,5 %
Ringkøbing-Skjern	33	28	54.171	1.642	-3.071	-5,7 %
Samsø	2	2	3.619	1.810	-369	-10,2 %
Silkeborg	64	69	101.067	1.579	5.780	5,7 %
Skanderborg	39	42	61.110	1.567	299	0,5 %
Skive	28	31	46.754	1.670	1.286	2,8 %
Struer	13	14	20.525	1.579	287	1,4 %
Syddjurs	26	26	39.524	1.520	-1.124	-2,8 %
Viborg	58	60	95.905	1.654	-2.419	-2,5 %
Aarhus	214	220	367.645	1.718	12.343	3,4 %
Total	828	833	1.350.114	1.631	17.921	1,3 %

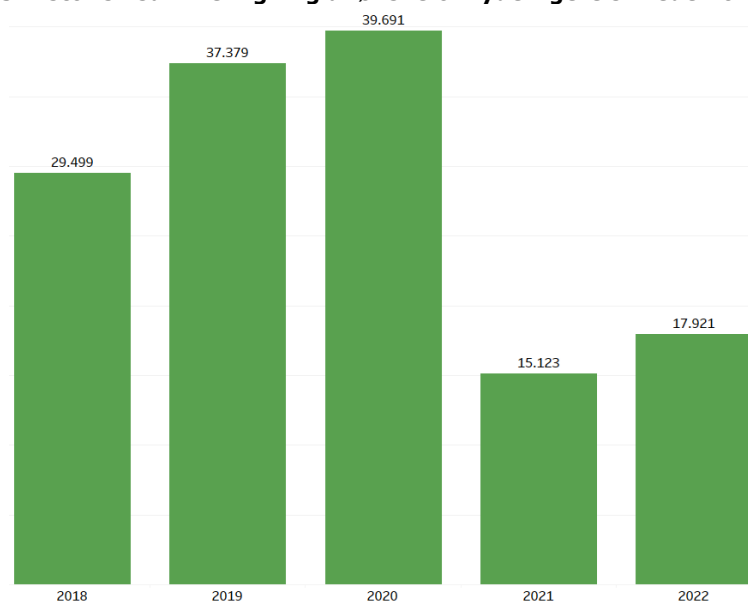
Figur 4 Ønske om yderligere sikrede i praksis fordelt på kommuner



3.3.1 Udvikling

I figur 5 fremgår resultaterne for ønsket om yderligere sikrede for de tidligere lægedækningshøringer. I 2018 er der benyttet en anden opgørelsesmetode end den der er benyttet siden 2019.

Figur 5 Historisk sammenligning af ønske om yderligere sikrede 2018-2022



4 Konklusion

I lægedækningshøringen 2022 er der en svarprocent på 93,1 %, svarende til 322 praksis. Undersøgelsen viser, at der i Region Midtjylland er en ledig behandlingsskapacitet på 5,3 %. Det svarer til, at der er plads til yderligere 71.115 sikrede i praksis i Region Midtjylland. Undersøgelsen viser også, at den ledige behandlingsskapacitet er lavest i Ringkøbing-Skjern og Samsø kommuner.

På baggrund af resultaterne fra lægedækningshøringen 2022 konkluderes det også, at 42 praksis ønsker at udvide deres praksis, mens 13 praksis har planer om at lægge deres praksis sammen med andre. 40 praksis har planer om at flytte deres praksis, og 33 praksis har planer om ophør inden for de næste 3 år.

Yderligere viser undersøgelsen, at de praktiserende læger i Region Midtjylland har et ønske om 1,3 % ekstra sikrede svarende til 17.921 sikrede i praksis, såfremt overenskomstens bestemmelser herunder aktuelle åbne- og lukkegrænser og andre lokale aftaler ikke var gældende. Undersøgelsen viser dog også, at praksis i Randers, Viborg, Odder, Syddjurs, Herning, Ringkøbing-Skjern og Samsø kommuner ønsker færre sikrede, end de på nuværende tidspunkt har.

5 Bilag

5.1 Bilag 1 – Spørgeskema

1. Hvis du/I helt selv kan bestemme, hvor mange patienter ønsker du/I tilmeldt din/jeres praksis?

(Det ønskede antal patienter skal ses uafhængigt af overenskomstens bestemmelser, aktuelle åbne- og lukkegrænser eller andre lokale aftaler. Der kan således ønskes både flere, færre eller uændret antal patienter).

2. Har du/I inden udgangen af 2023 (ja/nej)

1) Ønsker om at udvide med ekstra lægekapacitet?

2) Planer om at flytte din/jeres praksis?

3) Planer om at lægge din/jeres praksis sammen med andre praksis?

3. Har du/I inden for de næste 3 år

1) Planer om at ophøre med drift af praksis? (ja/nej)

▪ Hvis ja, angiv hvornår?

2) Hvis du/I har planer om at ophøre med drift af praksis inden for de næste 3 år, forventer du/I, at det bliver forholdsvist let at sælge praksis? (ja/nej)

4. Hvis du/I har kommentarer vedrørende din/jeres situation eller andet af relevans for lægedækningshøringen kan du/I notere det i feltet nedenfor.

5. Må vi kontakte dig/er med evt. opfølgning på din/jeres besvarelse? (ja/nej)

▪ Ja, I må kontakte mig/os på denne mailadresse: