

Sådan bruger Region Midtjylland pengene

Alle Områder:

PL 2007 i mio. kr.

Sundhedsområdet 1) & 2)
Social- og specialundervisning
Regional Udvikling

I alt

Anlæg

1) Inkl. finansielle udgifter.

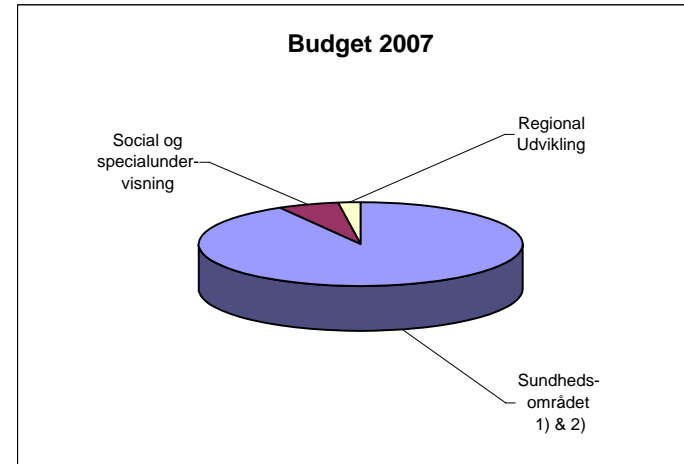
2) Endvidere er der budgetteret med indtægter fra salg af ydelser til kommunerne, betaling for færdigbehandlede patienter m.v. på i alt 1.719,8 mio. kr.

Bruttodriftsudgifter

18.220,2
1.229,5
431,2

19.880,9

720,0



Sundhedsområdet:

PL 2007 i mio. kr.

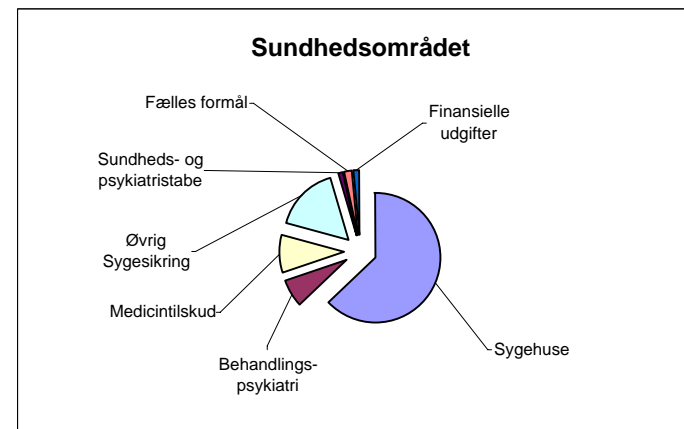
Sygehuse
Behandlingspsykiatri
Medicintilskud
Øvrig Sygesikring
Sundheds- og psykiatristabe
Fælles formål
Finansielle udgifter

I alt

Nettodriftsudgifter

10.357,5
1.144,0
1.582,0
2.692,7
153,7
359,7
210,8

16.500,4



Social og specialundervisning:


PL 2007 i mio. kr.

Distrikt Øst	63,1
Distrikt Vest	46,4
Distrikt Syd	96,0
Børn og Unge	427,0
Voksenområdet	490,6
Fællesudgifter og - indtægter	19,2
Socialstabe	39,6
Fælles formål	27,3
Finansielle omkostninger	20,3

I alt

Nettodriftsomkostninger

63,1
46,4
96,0
427,0
490,6
19,2
39,6
27,3
20,3
1.229,5



Regional Udvikling:

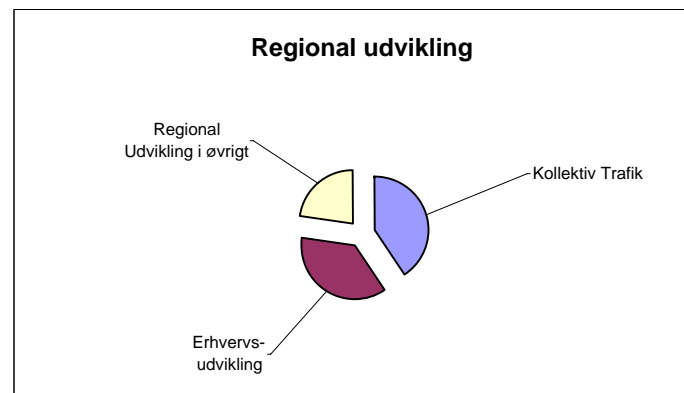
PL 2007 i mio. kr.

Kollektiv Trafik	172,7
Erhvervsudvikling	156,2
Regional Udvikling i øvrigt	96,5
Fælles formål	5,8

I alt

Nettodriftsomkostninger

172,7
156,2
96,5
5,8
431,2



Anlægsaktiviteter:

PL 2007 i mio. kr.

	Nettoudgifter
Sundhedsområdet	579,4
- Apparaturløje (Medicoteknik)	250,0
- Sundhed, i øvrigt	227,0
- Behandlingspsykiatri	28,4
- Øvrige (ikke disponeret ramme m.v.)	74,0
Socialområdet:	140,6
I alt	720,0