



DANSKE
REGIONER



det lange opsving
den store nedtur
og hvad nu?

Hvor foregår jobvæksten?

-- / tværregionale analyser af beskæftigelsen i Danmark fra 1996 til 2013 – rapport nr. 2



Indhold

Tæt på regionale forskelle -- / side 3

De store linjer -- / side 4

Regionale udviklingsspor -- / side 6

- Hovedstaden
- Sjælland
- Syddanmark
- Midjylland
- Nordjylland

På tværs af landet -- / side 16

Markante brancheforskelle -- / side 18

Jobvækst Jobtab

Perioden fra 1996 til 2013 var på flere måder en turbulent periode på det danske arbejdsmarked. En lang periode med næsten konstant stigende beskæftigelse blev brat afløst af en gevaldig nedtur, mens tallene for de seneste år ikke giver et klart billede af, om det nu går den ene eller anden vej med jobskabelsen.

Klart er det til gengæld, at perioden 1996 til 2013 også er historien om en betydelig omstrukturering af det danske erhvervsliv til gavn for nogle områder og brancher, mens flere andre kommuner, landsdele og regioner har tabt job.

I en serie analyser under overskriften "Hvor foregår jobvæksten?" sætter de danske regioner fokus på de bruttobevægelser, der kan identificeres bag de overordnede nettotal.

Den første analyse satte spot på de store bevægelser på jobmarkedet – udvikling i national og regional beskæftigelse, vundne og tabte job samt beskæftigelse i brancher på landsplan.

Med fokus på perioden 2010 til 2013 supplerer rapport nr. 2 den første rapport ved at gå i dybden og analysere jobudviklingen på et mere detaljeret niveau – geografisk og branchemæssigt. Rapporten viser forskelle i brutto- og nettobevægelser på kommune- og landsdelsniveau, og identificerer hvilke dele af landet, og i hvilke brancher, der igen vindes job.

Bemærk: De anvendte tal i rapporten er baseret på nationalregnskabet, hvor 2012 og 2013 betragtes som foreløbige tal. På grund af revision af nationalregnskabet kan der ikke sammenlignes direkte med de anvendte tal i rapport nr. 1. På kommuneniveau er branchen "Private husholdninger med ansatte" udeladt.



-- / **Udgivelse:**
Danske Regioner
Region Midtjylland
Region Sjælland
Region Hovedstaden
Region Nordjylland
Region Syddanmark

-- / **Redaktion og produktion:**
Region Syddanmark, Strategi & Analyse
Damhaven 12, 7100 Vejle

-- / **Foto:**
Hyldager Fotografi

-- / **April 2015**



Regionale forskelle under luppen

Enkelte kommuner med vind i sejlene giver jobvækst i Hovedstaden og Nordjylland, mens Sjælland, Syddanmark og Midtjylland samlet set taber job

20 år med op- og nedtur... og omstilling

Til trods for nogle store udsving undervejs, så voksede beskæftigelsen i Danmark samlet set med det der svarer til næsten 100.000 fuldtidsjob i perioden fra 1996-2013.

De mange nye job er først og fremmest glædeligt for Danmark og vidner om, at det, trods skærpet globalt konkurrencepres og nogle hårde kriseår undervejs, har været muligt at øge det samlede antal fuldtidsjob.

Men den samlede jobvækst fortæller slet ikke hele historien. Hverken om den betydelige omstilling af dansk erhvervsliv, der er foregået og som stadig foregår, eller de store geografiske forskelle mellem landets kommuner og regioner.

På vej ud af krisen? – stærk jobvækst i få kommuner

I Hovedstaden er der i dag 87.000 flere fuldtidsjob end midt i halvfemserne, svarende til knap 90 procent af den nationale jobvækst i perioden 1996-2013. Det lange opsving frem til 2008 var stærkest i Hovedstaden og de efterfølgende kriseår ramte mindre hårdt end i de øvrige regioner.

Siden de store jobreduktioner i alle regioner i 2009 og 2010 peger pilen i 2010-2013 igen opad i Hovedstaden og Nord-

jylland, mens der stadig er et mindre jobtab i Midtjylland, Syddanmark og Sjælland.

Af alle landets 11 landsdele er det kun København by, Københavns omegn og Nordjylland, der har haft jobvækst fra 2010 til 2013, mens der i landsdelene Fyn, Bornholm og Syd- og Vestsjælland har været et jobtab på mellem 2 og 4 procent. Der er 34 kommuner, der har haft jobvækst, mens 64 har tabt job.

På tværs af brancher og landsdele

Forskellene i jobudviklingens retning og hastighed bliver endnu tydeligere, når man dykker ned i brancher og landsdele.

Offentlig beskæftigelse reduceres – men ikke i København

I årene 2009 og 2010, hvor beskæftigelsen i alle landsdele og næsten alle brancher gik tilbage, øgedes beskæftigelsen i den offentlige sektor specielt indenfor daginstitutioner, undervisning og sundhed.

Fra 2010 til 2013 er beskæftigelsen i den offentlige sektor til gengæld kraftigt faldende i alle landsdele – på nær i Køben-

havn by, der i perioden har haft en tydelig vækst i fuldtidsbeskæftigelsen i offentlig sektor.

Konjunkturfølsomme brancher

Handel og byggeri, der blev hårdt ramt af konjunkturedgangen fra 2008 til 2010, er nu på vej frem – primært i Nordjylland og København by og omegn, hvor de to brancher står for halvdelen af væksten.

Industrien taber fortsat job de fleste steder, men er i klar bedring – og vokser endda i Københavns omegn og Nordsjælland. Den eneste branche, som har vækst i samtlige landsdele er erhvervsservice.

Nye job skabes i alle regioner og kommuner

Selvom mange regioner og kommuner har haft en tilbagegang i det samlede antal job, dækker udviklingen over betydelige bevægelser.

I alle dele af landet bliver der skabt nye job, parallelt med at job nedlægges. Den dynamik er forudsætningen for, at en region eller kommune kan bevæge sig i retning af en mere robust erhvervssammensætning med stærkere konkurrenceevne.



De store linjer – jobvækst i Danmark 1996-2013

20 år med op- og nedtur. Bag de nationale tal ligger en regional udvikling i forskellig hastighed og retning.

Fra 1996 til 2013 voksede beskæftigelsen i hele landet med 98.000 årsværk. Bag det ligger en udvikling, som har skabt store forskelle mellem de fem regioner.

Overordnet set fulgte beskæftigelsen i regionerne i store træk de samme konjunkturmønstre frem til krisen og ind i krisen. I alle regioner var der en vækst i beskæftigelsen i slutningen af halvfemserne og frem til begyndelsen af nullerne og igen fra 2004. Tilsvarende faldt beskæftigelsen voldsomt i alle regioner fra 2008 til 2010.

Fleste nye job til Hovedstaden

Herfra hører ligheden mellem regionerne op. Opsvinget var betydeligt stærkere i Hovedstaden og til dels i Midtjylland end i de andre regioner. Krisens omfang og styrke ramte forskelligt, og her i årene efter (2010 til 2013) peger pilen i forskellige retninger hos de enkelte regioner.

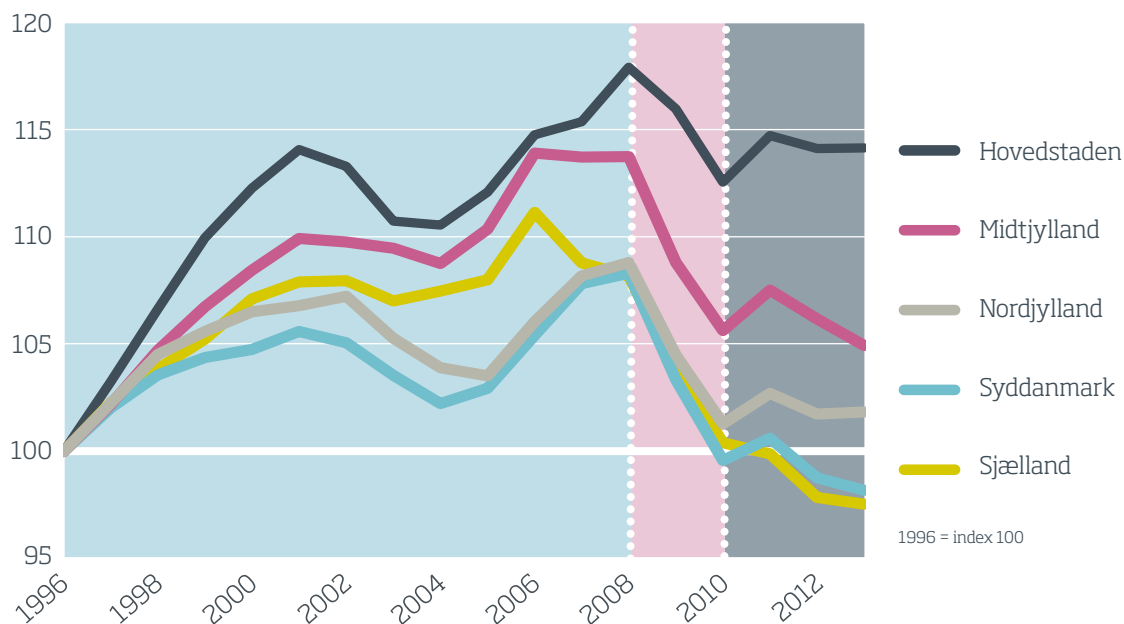
Med en vækst over hele perioden på 87.000 job er Hovedstadsregionen den store vinder. Opsvinget frem til 2008 var klart større her end andre steder i landet, kriseårene ramte ikke så hårdt og siden 2010 er antallet af fuldtidsjob gået op og ligger nu på 2001-niveau. Hovedstaden har i 2013 mere end en tredjedel af alle Danmarks fuldtidsjob, men samlet set er der fortsat flest job vest for Storebælt.

Midtjylland fulgte godt med

Jobudviklingen i Midtjylland fulgtes pænt med Hovedstaden frem til 2006. Fra 2006 til 2008 stagnerede jobvæksten i Midtjylland, mens der fortsat kom flere job i Hovedstaden, Syddanmark og Nordjylland frem til 2008.

Forskelle i regionernes jobvækst øges

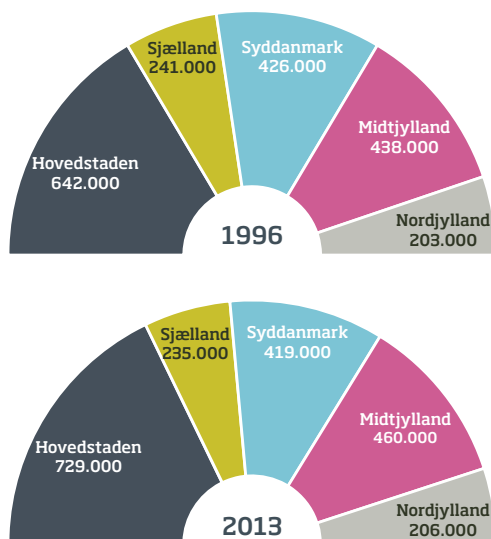
Udvikling i antal årsværk beskæftiget i regionerne, 1996 - 2013



Kilde: Danmarks Statistik, Region Syddanmark og CRT (Den regionale model for erhverv og beskæftigelse, Sam-K og Line)

Fortsat flest job vest for Storebælt

Årsværk i regionerne og regionernes andele af den nationale beskæftigelse 1996 og 2013



Kilde: Danmarks Statistik, Region Syddanmark og CRT (Den regionale model for erhverv og beskæftigelse, Sam-K og Line)

Krisen ramte regioner forskelligt

Sjælland klarede sig godt frem til 2006. Fra 1996 til 2006 voksede antallet af fuldtidsjob med mere end 10 pct., og det mindre tilbageslag i 2003–2004 gik nærmest uden om regionen. Krisen sætter så ind allerede i 2007, og siden er antallet af fuldtidsjob dalet, selvom den negative udvikling dog er bremset op siden 2010.

Syddanmark og Nordjylland har haft næsten den samme udvikling siden 1996 – indtil 2010. Opsvinget fra 1996 til 2008 var relativt svagt. Begge regioner ramtes hårdt af tilbageslaget i starten af nullerne og af finanskrisen, bl.a. pga. en høj andel industriarbejdspladser.

Siden 2010 er det imidlertid lykkedes Nordjylland at rette op på jobudviklingen – Nordjylland og Hovedstaden er de eneste regioner med en vækst i antallet af job fra 2010 til 2013. I samme periode er antallet af fuldtidsjob fortsat faldende i Midtjylland, Syddanmark og Sjælland.

Der skabes mange nye job i alle regioner

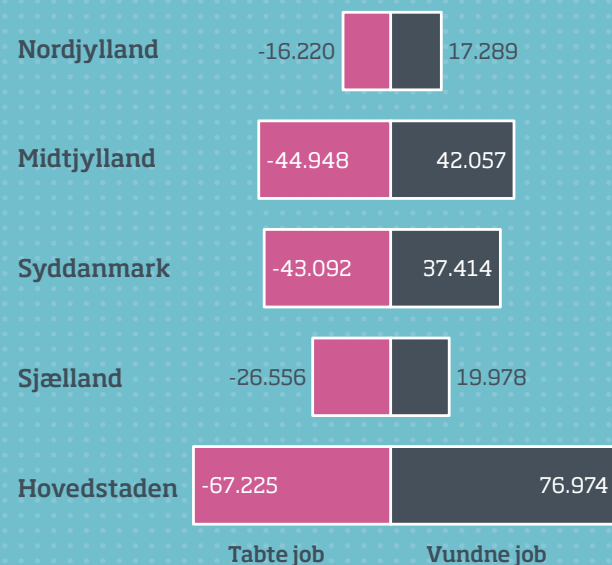
Regionernes jobudvikling går i forskellig retning efter krisen. Kigger vi bagom nettotallene for jobudviklingen, afslører bruttobevægelserne et stort antal både vundne og tabte job, uanset om beskæftigelsen samlet set vokser eller falder.

Hovedstadsregionen har haft en nettovækst siden 2010 krisen på 9.750 fuldtidsjob, men det dækker over 67.000 tabte job og næsten 77.000 skabte job.

På Sjælland er der skabt næsten 20.000 nye fuldtidsjob, selvom jobudviklingen efter krisen samlet set har været negativ.

Der både vindes og tabes job i alle dele af landet

Vundne og tabte årsværk i regionerne 2010-2013



Kilde: Danmarks Statistik, Region Syddanmark og CRT (Den regionale model for erhverv og beskæftigelse, Sam-K og Line)



Forskellige udviklingsspor i Hovedstaden

I mere end halvdelen af kommunerne i Region Hovedstaden blev der skabt flere job end der tabes i 2010-2013. I samme periode er Bornholm og flere nordsjællandske kommuner endnu ikke kommet ud af jobkrisen.

Vækst, stabilisering og fortsat tab

Mens landsdelene København by og Københavns omegn har vendt krise til fremgang, kæmper Bornholm i årene 2010-2013 stadig med jobkrisen. Blandt regionens fire landsdele blev Nordsjælland relativt set hårdest ramt i perioden 2008 til 2010, men her er jobudviklingen efterfølgende stabiliseret.

Nordsjælland - et broget billede

Det går både op og ned i de nordsjællandske kommuner. I flere af regionens nordlige kommuner taber man i 2010-2013 fortsat flere årsværk end man vinder. Det gælder især Frederikssund og Helsingør. Til gengæld oplever kommuner som Hillerød og Rudersdal længere sydpå pæne vækstrater.

Bornholm i bedring - men fortsat i jobkrise

I 2010-2013 er det lykkedes Bornholm at reducere jobtabet sammenlignet med det jobtab, som øen havde i kriseårene 2008-2010. Men en tilbagegang på ca. 400 årsværk i perioden 2010 til 2013 viser, at udviklingen stadig går den forkerte vej.

Den store trækraft

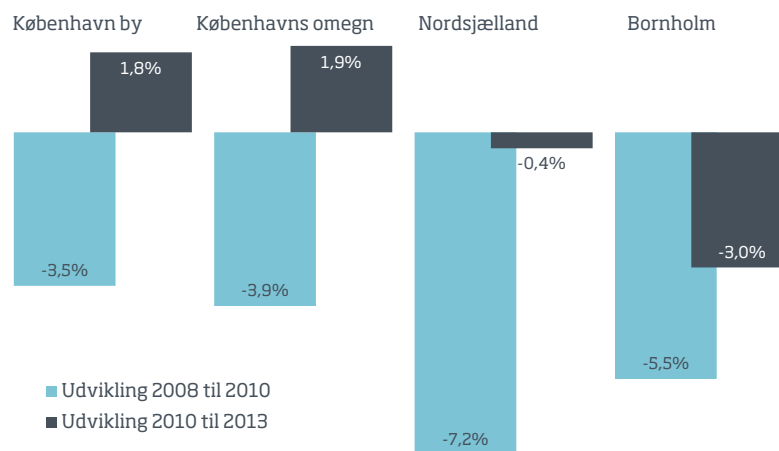
Københavns Kommune er dynamoen i Hovedstadsregionen. Næsten 40 pct. af alle regionens årsværk findes her, og kommunen tegner sig for to tredjedele af hele jobvæksten i regionen i perioden 2010 til 2013. Også i Frederiksberg går det flot fremad med beskæftigelsen.

Stærke omegnskommuner

Københavns nordlige naboer, Gentofte, Gladsaxe og Herlev oplever en markant jobudvikling efter krisen. Fra 2010 til 2013 var jobvæksten i de tre kommuner over 4 procent – i Herlev hele 9 procent – og de har for længst indhentet det nettotab kriseårene påførte dem. Samlet set har Københavns omegnskommuner alle klaret det relativt godt efter krisen.

Fremgang i og omkring København

Udvikling i antal årsværk fordelt på landsdele i Region Hovedstaden



Der vindes og tabes job i alle kommuner

Bag nettobevægelserne afsløres en betydelig dynamik hos alle kommuner afspejlet i vundne og tabte bruttoårsværk. Københavns Kommune har således brutto vundet over 23.000 og tabt næsten 18.000 årsværk fra 2010 til 2013. Selvom Helsingør netto har den største procentvise tilbagegang i regionen, er der alligevel brutto skabt næsten 1.300 job i kommunen i samme perioden.

Kilde: Danmarks Statistik, Region Syddanmark og CRT (Den regionale model for erhverv og beskæftigelse, Sam-K og Line)

Sjælland

I den østlige del af Region Sjælland er jobudviklingen stabiliseret i perioden 2010 til 2013, mens der tabes job i Syd- og Vestsjælland

Sjælland har forbedret jobsituationen efter kriseårene. Men det går stadig noget tilbage, særligt i Vest- og Sydsjælland, hvor godt halvdelen af jobtabet i 2010-2013 sker inden for den offentlige sektor. I Østsjælland er man i samme periode tydeligvis på vej ud af krisen, selvom landsdelen døjer med et mindre jobtab i den samme periode.

Nærheden til København en fordel

Østsjælland klarer sig betydeligt bedre end de andre dele af Sjælland og meget tyder på, at man jobmæssigt nyder godt af at være i nærheden eller de facto en del af Hovedstadsområdet. Greve og Lejre er de eneste kommuner i hele regionen, der oplever positive vækstrater - dog i begrænset omfang. Jobsituationen i Østsjællands to store kommuner, Køge og Roskilde, er markant forbedret, men begge kommuner kæmper i 2010-2013 stadig med vigende jobtal.

Krisen har ikke forladt Vest- og Sydsjælland

I alle Vest- og Sydsjællandske kommuner fortsætter jobkrisen i større og mindre grad i perioden 2010-2013. Bedst klarer kommunerne Holbæk, Ringsted, Odsherred og Stevn sig. Her er jobtabet bremset betydeligt op i 2010-2013. Særligt i Ringsted, som

fra at tabe over 1.500 årsværk i 2008-2010 "kun" har oplevet en tilbagegang på godt 200 i perioden 2010-2013.

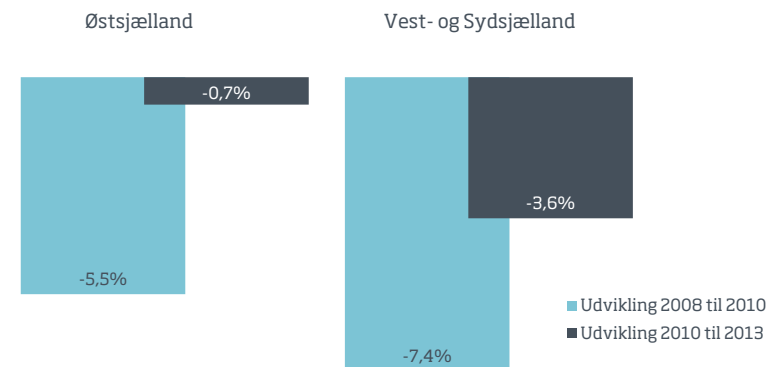
Værre står det til længere vestpå og sydpå. Større kommuner som Slagelse og Næstved oplever stadigvæk forholdsvis store jobtab, selv om situationen er bedret siden kriseårene. Lolland og Kalundborg har de største jobtab i hele regionen. Jobtabet på Lolland er tilmed større i "efter-krise årene" end i kriseårene 2008-2010.

Der vindes og tabes job i alle kommuner

Trods Lollands jobkrise går kommunen ikke i stå. Bag et nettotab på over 1.000 årsværk i 2010-2013 gemmer sig over 700 vundne årsværk (brutto) og over 1.800 tabte årsværk (brutto). Samme dynamik findes i større og mindre grad i alle sjællandske kommuner. Et andet godt eksempel er Slagelse. Kommunen taber forholdsvis mange nettojob i 2010-2013, men ser man på bruttobevægelserne, er Slagelse den kommune på Sjælland, der opretter flest årsværk.

Fald i Vest- og Sydsjælland

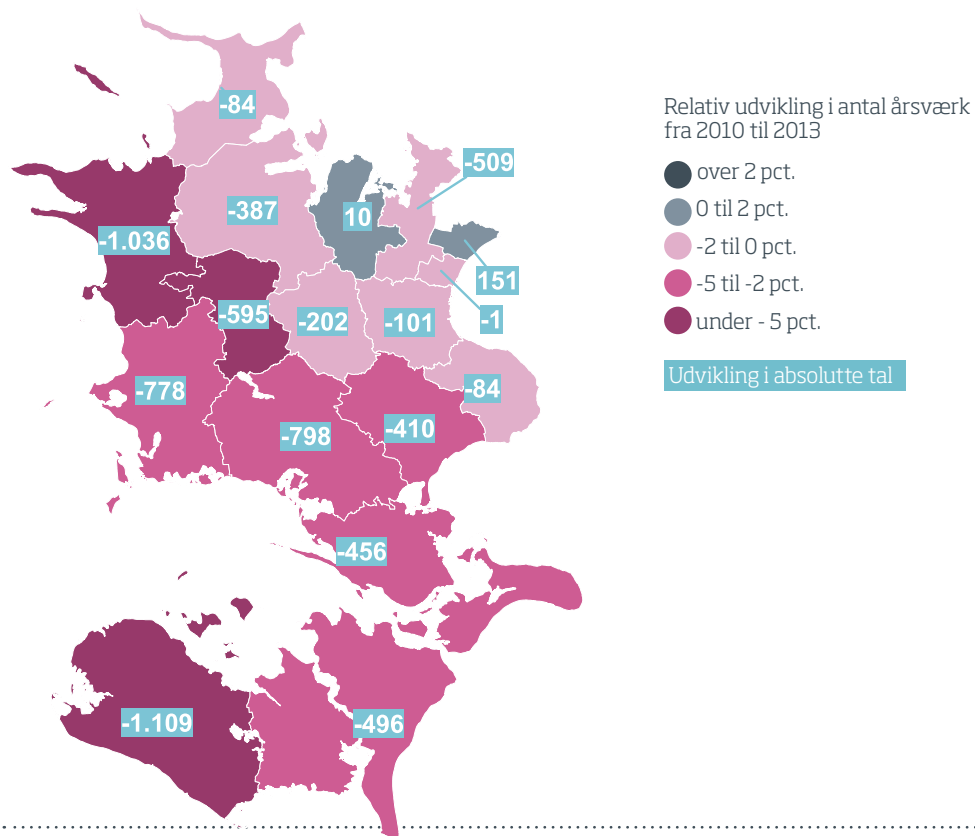
Udvikling i antal årsværk fordelt på landsdele i Region Sjælland



Kilde: Danmarks Statistik, Region Syddanmark og CRT (Den regionale model for erhverv og beskæftigelse, Sam-K og Line)

Lejre og Greve - eneste kommuner med jobvækst

Udvikling i antal årsværk – relativt og i absolutte tal, 2010 – 2013

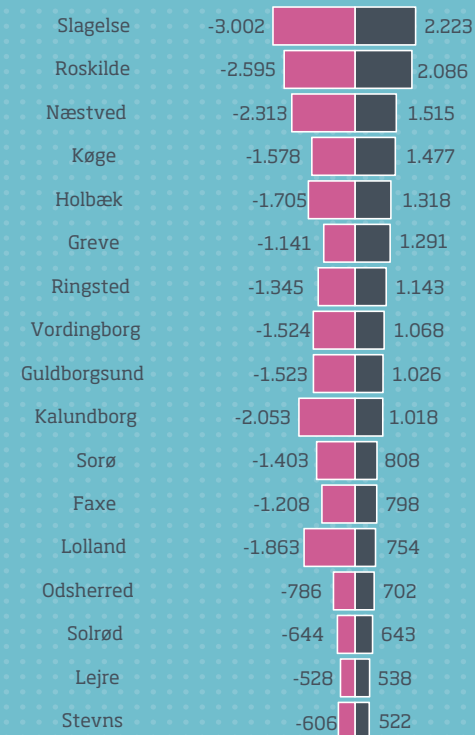


15

ud af de 17 kommuner i Region Sjælland taber fortsat job i perioden 2010-2013

Der tabes fortsat mange job – regionalt nettotab på 6.580 job

Vundne og tabte årsværk i kommunerne 2010-2013



Kilde: Danmarks Statistik, Region Syddanmark og CRT (Den regionale model for erhverv og beskæftigelse, Sam-K og Line)



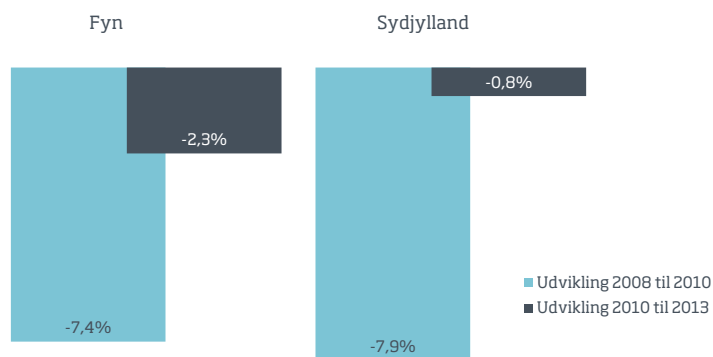
Syddanmark

Syddanmark er i perioden 2010-2013 endnu ikke jobmæssigt kommet sig over kriseårene, men det lysner særligt i den jyske del – primært på grund af fremgang i Trekantområdet

Kriseårene 2008 til 2010 var rigtig hårde for Syddanmark både i den jyske og den fynske del af regionen. Siden har de fleste kommuner i Trekantområdet vendt krise til fremgang, men jobbalancen er 2010-2013 stadig i minus i hovedparten af kommunerne i Syddanmark.

Fortsat fald på Fyn

Udvikling i antal årsværk fordelt på landsdele i Region Syddanmark



Kilde: Danmarks Statistik, Region Syddanmark og CRT (Den regionale model for erhverv og beskæftigelse, Sam-K og Line)

Fyn taber job

Selvom det går fremad, er det kun Middelfart, der i perioden 2010-2013 for alvor har vendt jobkrisen til fremgang på Fyn.

Odense, som tegner sig for 17 pct. af alle årsværk i Syddanmark, har bremsset noget op for sit jobtab, men kommunen mister i årene efter finanskrisen fortsat job.

Værst ser det ud på Nord- og Sydfyn, hvor især Keremunde og Langeland i 2010-2013 stadig kæmper med markante jobtab, og nedgangen på Langeland er større end i kriseårene.

Store forskelle i den jyske del

Trekantområdet klarer sig godt. Kolding og især Billund har pæn jobvækst. Også Vejle og Vejen kommer ud med et positivt jobregnskab i 2010-2013.

Som det er tilfældet med Odense, har de store byer i Sydvestjylland og Sønderjylland – Esbjerg og Sønderborg – ikke helt overvundet krisen på beskæftigelsessiden. Jobtabet hos begge er dog betydeligt mindre i 2010-2013 i forhold til kriseårene.

Ser man bort fra Fanø, er jobsituationen mere problematisk i de øvrige sydvestjyske og sønderjyske kommuner. I Haderslev har man tabt over 1.000 årsværk i 2010-2013, men det skal man holde op imod et tab på ca. 2.500 i kriseårene.

Der vindes og tabes job i alle kommuner

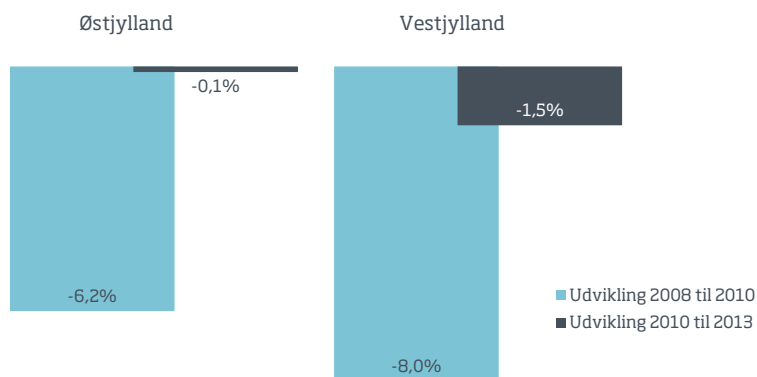
Selvom flertallet af de syddanske kommuner stadig taber job i perioden 2010-2013, sker der en dynamisk udvikling af jobsituationen i kraft af mange nedlagte stillinger og nyoprettede job. Et eksempel er Odense som har haft et jobtab på lidt under 1.000 nettoårsværk i perioden 2010-2013. Bag det gemmer der sig mere end 5.600 vundne bruttoårsværk.

Midtjylland

Mange midtjyske kommuner taber stadig job i årene 2010 til 2013 – mod øst går det dog fremad flere steder

Stabil jobudvikling i Østjylland

Udvikling i antal årsværk fordelt på landsdele i Region Midtjylland



Kilde: Danmarks Statistik, Region Syddanmark og CRT (Den regionale model for erhverv og beskæftigelse, Sam-K og Line)

De midtjyske kommuner klarer sig forskelligt i årene efter krisen. Mens Aarhus og andre kommuner i den sydøstlige del af regionen er begyndt at få jobvækst 2010-2013, falder beskæftigelsen i et flertal af regionens kommuner, navnlig i en række af Midtjyllands nordligste områder.

Østjylland - Et broget billede

Aarhus er den store trækraft i regionen, og kommunen tegner sig for mere end en fjerdedel af alle årsværk i Region Midtjylland. Kommunen har i perioden 2010 til 2013 haft beskæftigelsesmæssig fremgang, men har endnu ikke hentet det jobtab, som kommunen havde i kriseårene 2008 til 2010.

Kommunerne i Østjylland udvikler sig jobmæssigt meget forskelligt. Større kommuner som Silkeborg og Randers taber fortsat job i årene 2010 til 2013, mens Skanderborg har den største procentvise jobvækst af alle kommuner i Midtjylland og bidrager sit til, at jobsituationen i Østjylland stabiliserer sig. Omvendt taber Samsø næsten 10 procent af kommunens årsværk i 2010-2013, og jobsituationen på øen har i perioden ikke forbedret

sig siden kriseårene.

Vestjylland i bedring - men jobtab i næsten alle kommuner

Bortset fra Ikast-Brande befinder alle kommunerne i det midt- og vestjyske område sig stadig i krisens skygge i årene 2010-2013. Struer og Skive i nord kæmper med forholdsvis store jobtab, mens nedgangen er relativ mindre i Herning, Viborg og Ringkøbing-Skjern. I Lemvig og Holstebro har jobsituationen bedret sig betydeligt, selvom begge kommuners beskæftigelse stadig går en smule tilbage i perioden.

Der vindes og tabes job i alle kommuner

Trods jobtab i de fleste Midtjyske kommuner foregår der en betydelig dynamik i erhvervslivet i kraft af mange nedlagte og nyoprettede stillinger alle steder. I Aarhus er der brutto skabt næsten 10.000 og nedlagt over 9.000 årsværk i 2010-2013, og bag Skives nettojobtab på ca. 600 årsværk gemmer sig 1.300 nyoprettede stillinger, som modsvares af 1.900 nedlagte job.

Nordjylland

Nordjylland har vendt krise til fremgang. Det er Aalborg, der trækker jobvæksten, men flere af de øvrige nordjyske kommuner kan også fremvise et plus i jobregnskabet

Nordjylland er ved at lægge krisen bag sig, og det er ikke kun Aalborg der bidrager til de bedre tider. Også kommuner i de nordligste udkanter af Danmark har positive jobtal.

Vækstlokomotivet i Nord øger farten

Aalborg Kommune spiller en afgørende rolle for udviklingen i Nordjylland - kommunen tegner sig for næsten fire ud af ti af alle årsværk i regionen. Derfor er det af stor betydning for regionen, at Aalborg oplever en pæn jobmæssig fremgang på næsten 1.500 årsværk i perioden 2010-2013. Aalborg har dog ikke overvundet jobtabet under krisen, hvor kommunen netto mistede næsten 4.000 årsværk.

Halvdelen af kommunerne går frem..

Udover Aalborg bidrager især Hjørring og Thisted kommuner pænt til jobvæksten i Nordjylland. Også Frederikshavn, som blev hårdt ramt i kriseårene, oplever fremgang i perioden 2010-2013.

..mens andre fortsat kæmper med jobtab

En række kommuner i Nordjylland mister mellem 2010 og 2013 stadig job, selvom tilbagegangen

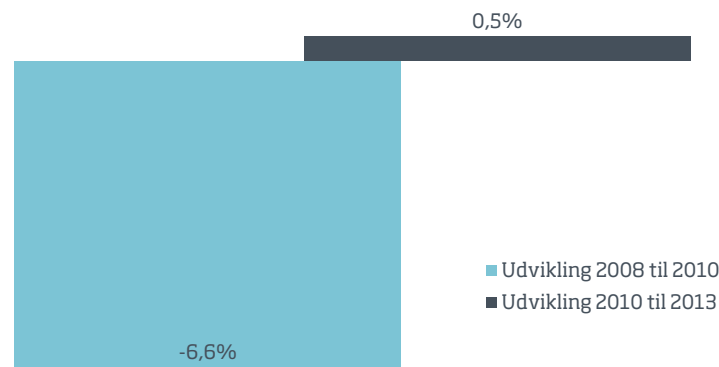
er reduceret betydeligt siden kriseårene. Morsø, Jammerbugt og Rebild går relativt mest tilbage, men også Brønderslev og Vesthimmerland kæmper med nedgang i beskæftigelsen.

Der vindes og tabes job i alle kommuner

Bag alle de nordjyske kommuners nettojobvækst og -tab ligger betydelige bruttobevægelser. Eksempelvis er Frederikshavns nettovækst på ca. 250 årsværk sammensat af næsten 1.700 vundne bruttoårsværk og over 1.400 tabte bruttoårsværk.

Fald ændret til vækst siden 2010

Udvikling i antal årsværk i Region Nordjylland



Kilde: Danmarks Statistik, Region Syddanmark og CRT (Den regionale model for erhverv og beskæftigelse, Sam-K og Line)

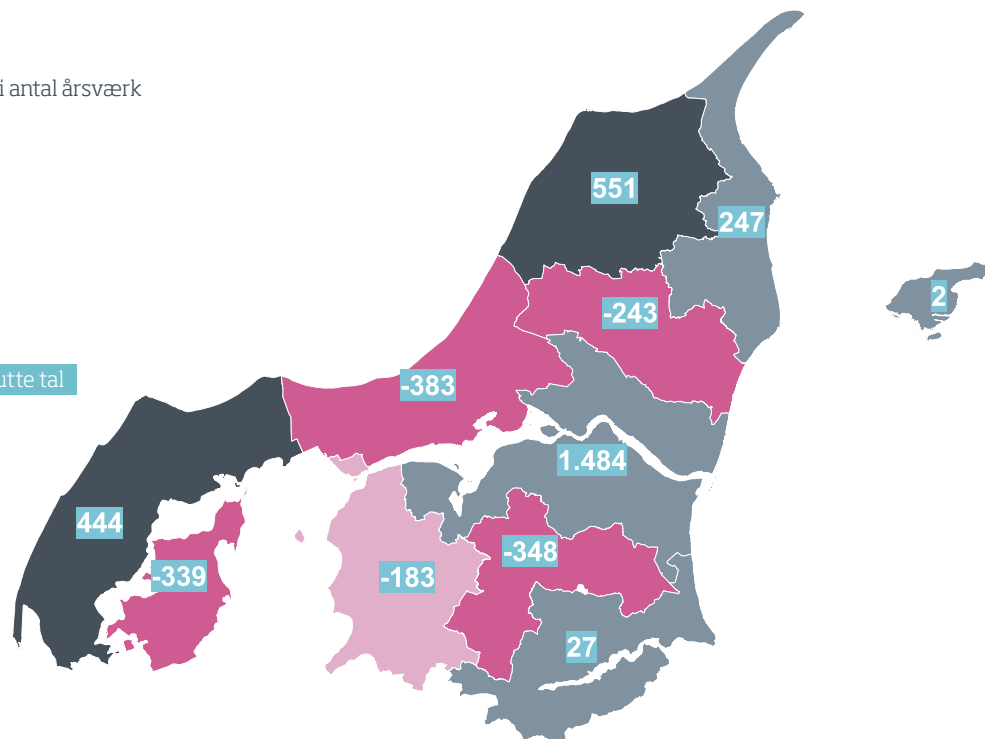
Hjørring, Thisted og Aalborg trækker væksten

Udvikling i antal årsværk – relativt og i absolutte tal, 2010 – 2013

Relativ udvikling i antal årsværk fra 2010 til 2013

- over 2 pct.
- 0 til 2 pct.
- -2 til 0 pct.
- -5 til -2 pct.
- under -5 pct.

Udvikling i absolutte tal

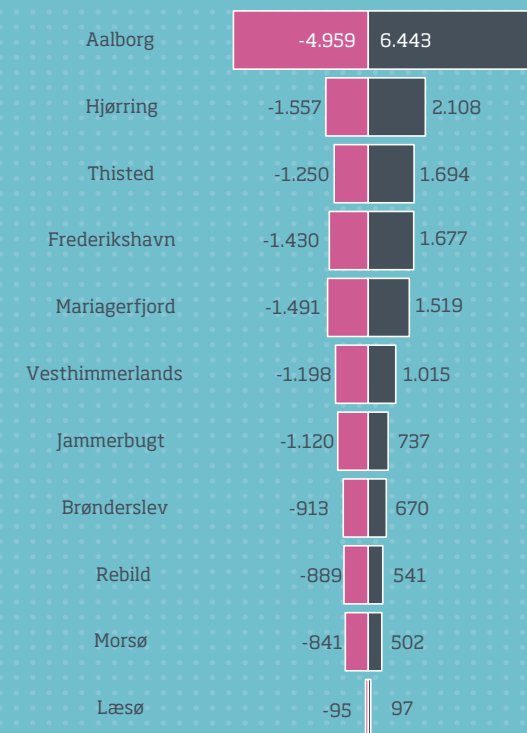


Kilde: Danmarks Statistik, Region Syddanmark og CRT (Den regionale model for erhverv og beskæftigelse, Sam-K og Line)

2,7% Med en fremgang på 2,7% fra 2010 til 2013 vinder Thisted kommune relativt flest job i Nordjylland

Tæt på balance i de fleste kommuner – regional nettovækst på 1.100 job

Vundne og tabte årsværk i kommunerne 2010-2013



Kilde: Danmarks Statistik, Region Syddanmark og CRT (Den regionale model for erhverv og beskæftigelse, Sam-K og Line)



Jobudvikling lokalt – på tværs af landet

34 af landets 98 kommuner havde en positiv udvikling i antallet af job fra 2010 til 2013

En tredjedel er ude af krisen

Jobudviklingen i årene efter de store jobtab i 2009 og 2010 har været meget forskellig fra kommune til kommune.

Krisen har hurtigere sluppet sit tag i nogle kommuner end andre. Nogle kommuner har haft en pæn jobvækst, mens andre fortsat kæmper med relativt store jobtab i årene 2010 til 2013.

Kommunernes vækstbidrag

Andel af jobvæksten i kommunerne med vækst i 2010-2013

København	27,4%
Gladsaxe	8,0%
Aalborg	7,2%
Frederiksberg	7,2%
Herlev	6,1%
Gentofte	5,9%
Billund	3,6%
Aarhus	3,5%
Skanderborg	3,2%
Hillerød	3,0%

Kilde: Danmarks Statistik, Region Syddanmark og CRT
(Den regionale model for erhverv og beskæftigelse, Sam-K og Line)

Samlet er der 34 ud af 98 kommuner, der i den samme periode har haft en positiv udvikling i antallet af årsværk.

Få bærer væksten

København tegner sig for mere end en fjerdedel af fremgangen hos de 34 kommuner med jobvækst fra 2010 til 2013, mens Gladsaxe, Aalborg, Frederiksberg, Herlev og Gentofte sammen står for cirka en tredjedel. De ti kommuner med størst vækst bidrager alt i alt med hele tre fjerdedele af jobvæksten i de 34 kommuner.

Flere af kommunerne i vækstbidragets top 10 ligger i Hovedstaden. Også Aalborg og Aarhus, samt de lidt mindre kommuner Billund og Skanderborg er med i toppen. Lidt længere nede på listen over kommuner med jobvækst findes kommuner fra alle dele af landet.

Størst vækst i mindre kommuner

At de store kommuner skaber mange job er forventeligt, snarere end det er overraskende. De relative væksttal tager højde for kommunens størrelse og viser et anderledes interessant billede.

Her er de store kommuner ikke længere med på listen over de 10 kommuner med størst vækst. I stedet ligger Herlev i top med en vækst på 9 procent, fulgt af Gladsaxe (6,2 procent) og Billund (5,7 procent). Nordjyske Thisted rykker ind blandt top 10 med en nettojobvækst på knap 3 procent. I

Hvem vokser mest?

- Relativ vækst 2010-2013 i pct. af antal årsværk i kommunen

Herlev	9,0%
Gladsaxe	6,2%
Billund	5,7%
Frederiksberg	5,1%
Dragør	4,8%
Gentofte	4,3%
Skanderborg	3,9%
Hillerød	3,1%
Rudersdal	2,7%
Thisted	2,7%

Kilde: Danmarks Statistik, Region Syddanmark og CRT
(Den regionale model for erhverv og beskæftigelse, Sam-K og Line)

alt har næsten en fjerdedel af landets kommuner haft en jobvækst, der overstiger 1 pct.

Stor spredning af jobtabet

Andel af jobtabet i kommuner med tab i 2010-2013

Randers	4,6%
Lolland	3,8%
Tårnby	3,6%
Haderslev	3,5%
Kalundborg	3,5%
Odense	3,3%
Kerteminde	2,8%
Næstved	2,7%
Silkeborg	2,7%
Slagelse	2,7%

Kilde: Danmarks Statistik, Region Syddanmark og CRT
(Den regionale model for erhverv og beskæftigelse, Sam-K og Line)

Listen med kommuner, der har mistet flere job, end de har vundet, er lang. Hele 64 kommuner er i 2010-2013 i gang med en omstilling, der betyder, at de taber flere job end de skaber.

9%

Antallet af årsværk i Herlev Kommune er vokset med 9 pct. i årene 2010-2013

Jobtabet bæres solidarisk

Randers taber flest job og bærer alene 4,6 procent af jobtabet hos de 64 kommuner. Lolland og Tårnby kommer på anden- og tredjeplads. Hver med en andel af det samlede tab, der er tæt på 4 procent.

Sjælland og Syddanmark hårdt ramt

Den relative udvikling viser, at årene 2010-2013 har været barske for nogle kommuner. Langeland har i perioden mistet næsten 12 procent af kommunens årsværk og Kerteminde er næsten ligeså hårdt ramt. Begge kommuner har haft store virksomhedslukninger i perioden.

Syv ud af de ti kommuner, der har tabt flest job, ligger i Syddanmark eller Sjælland. Men kommunerne Samsø, Struer (Midtjylland) og Ishøj (Hovedstaden) er også blandt de 10 kommuner, der relativt set har tabt flest arbejdspladser.

Negativ udvikling i antallet af årsværk er en skæbne, de deler med flere andre af landets kommuner. Næsten en tredjedel af alle landets kommuner har i årene efter krisen tabt mere end 3 procent af de job de havde i 2010.

Hvem taber mest?

- Relativ udvikling 2010-2013 i pct. af antal årsværk i kommunen

Langeland	-11,8%
Kerteminde	-11,5%
Samsø	-9,8%
Lolland	-8,1%
Kalundborg	-6,9%
Sorø	-6,5%
Nordfyns	-6,3%
Struer	-6,0%
Haderslev	-5,5%
Ishøj	-5,0%

Kilde: Danmarks Statistik, Region Syddanmark og CRT
(Den regionale model for erhverv og beskæftigelse, Sam-K og Line)



Branchernes udvikling forstærker lokale og regionale forskelle

Offentlig sektor i tilbagegang, mens erhvervsservice og handel og transport vinder frem. Fortsat fald i industribeskæftigelsen

Efter kriseårene 2008-2010 er der betydelig bedring i de fleste brancher. Nogle brancher oplever fra 2010 til 2013 stigende beskæftigelse, for andre handler det om en opbremsning i jobtabet, men enkelte af hovedbrancherne - særligt den offentlige sektor - har skåret ned siden krisen.

Hvorvidt brancherne er begyndt at vinde job eller fortsat mister job i større eller mindre grad, afhænger også af hvilke landsdele, man kigger på.

Industrien i vækst - i Østdanmark

Industrien blev særdeles hårdt ramt i kriseårene 2008-2010, hvor branchen mistede næsten 59.000 årsværk. Men den tid, hvor de industritunge landsdele, særligt Øst- og Sydjylland, stod for de suverænt største jobtab i hele landet, ser nu ud til at være ovre. Alligevel taber industrien fra 2010 til 2013 fortsat job - i alt ca. 4.000 - og beskæftigelsen falder flere steder, mest markant i Vest- og Sydsjælland, Vestjylland og på Fyn.

Københavns omegn er sammen med Nordsjælland de eneste landsdele, hvor industrien går frem, trukket af den stærke medicinalindustri.

Den offentlige sektor - fra fremgang til nedgang

Med en vækst på 22.000 årsværk i 2008-2010 gik den offentlige sektor mod strømmen, mens krisen gjorde store indhug i beskæftigelsen i mange private brancher. Denne udvikling er vendt dramatisk, og fra 2010-2013 har den offentlige reduceret med 11.000 årsværk på landsplan. Alle landsdele taber offentlige arbejdspladser i mindre eller større grad - på nær én, København by.

Handel og transport - jobvækst i Hovedstaden og i Nordjylland

Som konjunkturafhængig branche blev handelssektoren hårdt ramt af krisen, men fra 2010-2013 er udviklingen vendt til en mindre fremgang og der vindes job i de fleste landsdele. Handel og transport har størst medvind i Københavns omegn, men der er også pæn jobvækst i København by og i Nordjylland. Omvendt kæmper branchen fortsat med betydelige jobtab i Vest- og Sydsjælland.

Bygge og anlæg - store regionale forskelle

Openpå en betydelig jobkrise i perioden 2008-2010 har jobsituationen på i byggesektoren stabiliseret sig. Denne stabilitet dækker dog over betydelige forskelle i udviklingen fra landsdel til landsdel. I det meste af Vestdanmark tabes

der stadig job - med Nordjylland som en klar undtagelse. Branchen har især medvind i København og Nordjylland og i nogen grad Københavns omegn. Københavns og Nordjyllands jobvækst i 2010-2013 kan i høj grad tilskrives den positive udvikling inden for bygge og anlæg.

Erhvervsservice er en vinder

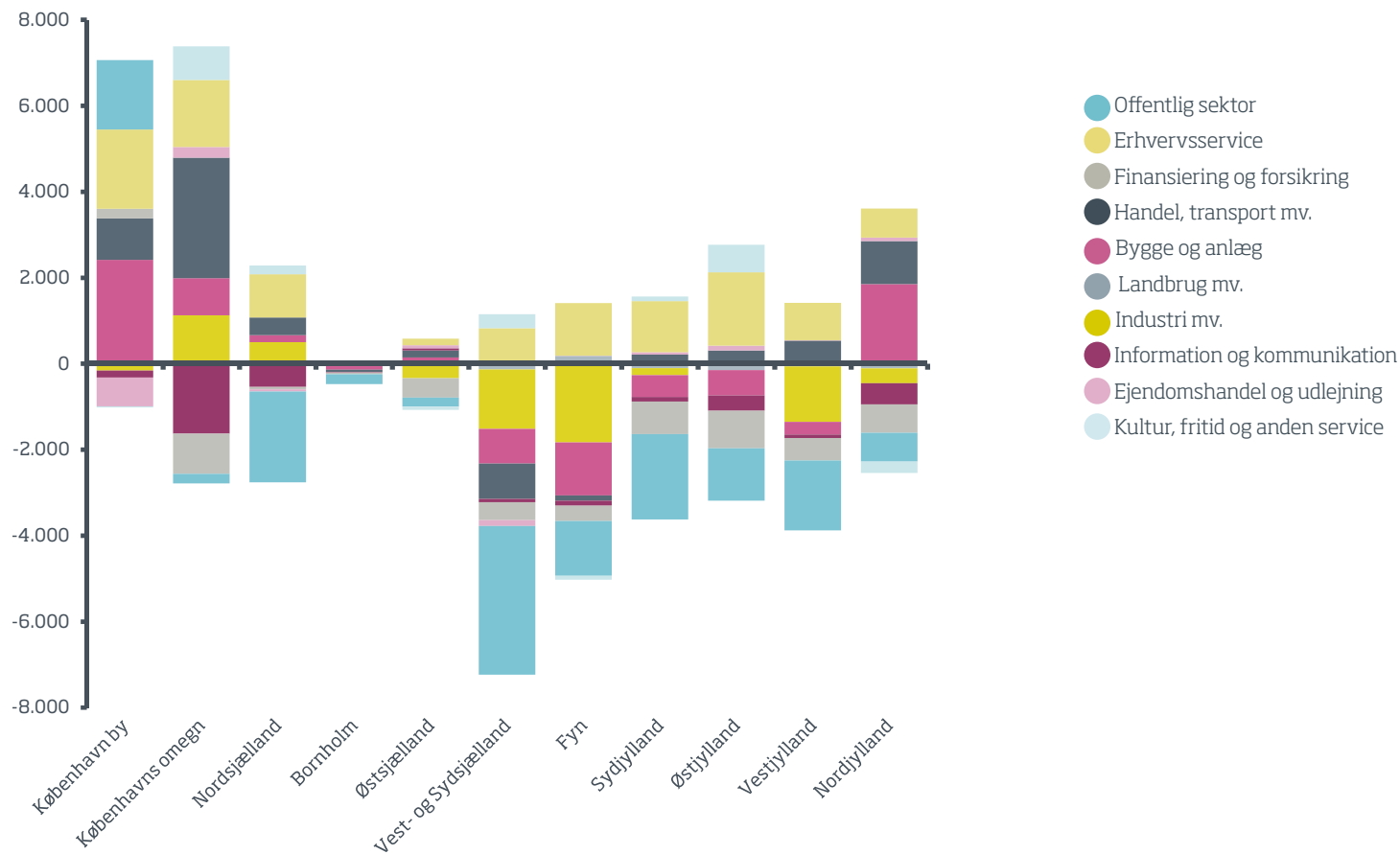
Erhvervsservice er den eneste branche, der har haft fremgang i alle landsdele. Erhvervsservice består af videnservice og rejsebureauer, rengøring mv.

.....

”Erhvervsservice har som eneste branche haft fremgang i alle landsdele”

Industrien og den offentlige sektor taber arbejdspladser i årene efter krisen

Udvikling i antal årsværk fordelt på brancher og landsdele 2010 – 2013



Kilde: Danmarks Statistik, Region Syddanmark og CRT (Den regionale model for erhverv og beskæftigelse, Sam-K og Line)



DANSKE REGIONER --- HVOR FOREGÅR JOB/ÆKSTEN?




...

midt
regionmidtjylland

REGION
SJÆLLAND
-vi er til for dig

DANSKE REGIONER



www.regionsyddanmark.dk/detgodeliv

REGION **H** Region
Hovedstaden

REGION **N** REGION NORDJYLLAND

REGION **S** Region
Syddanmark

