



Lagen	Vævning	1
Operationslagen/Børnelagen	Vævning	2
Stiklagen	Vævning	3
Dynebetræk, voksne	Vævning	4
Sengetøj, baby	Tryk	5
Sengetøj, junior	Tryk	6
Dug	Vævning	7
Frottéhåndklæde	Vævning	8
Frottéhåndklæde, lille	Vævning	9
Håndklæde, alm.	Vævning	10
Viskestykke med tern	Vævning	11
Ambulancetæppe	Vævning	12
Termotæppe	Vævning	13

Tekstil

Placeringsvejledning




Vævning i marineblå, Pantone 286



Vævning i gul, Pantone 123

midt

Pixeludgave (vist i 100%)



Vævning i midtrød, Pantone 208




Udsnit af sengetøj i 100% størrelse.
Logo indvæves i 2 hvide striber, hhv. 20 cm fra højre og venstre kant.
Samme lyseblå trådfarve som det øvrige stof.
Logoets pixelering er vist herunder.

midt




Logotype, 48 mm bredt (babyudgaven af transfermærket)
Tre Pantone-farver:
208, 7531 og 7533
Indsættes et bart sted i mønstret

Afstand fra
kant: 5 cm




Logotype, 48 mm bredt (babyudgaven af transfermærket)
Tre Pantone-farver:
208, 7531 og 7533
Indsættes et bart sted i mønstret

Afstand fra
kant: 5 cm




midt midt


Udsnit af dug i 100%
Logotype, 67 mm bredt
Placeres i en stribe som på tidligere dug
Afstand mellem logoer: 33 mm



Vævning af logo
Logotype 24 "pixels" høj.
Pixeleringen er vist på logoet til venstre.
Afstand mellem logoer svarer til logoets bredde




Vævning af logo
Logotype 24 "pixels" høj.
Pixeleringen er vist på logoet til venstre.
Afstand mellem logoer svarer til logoets bredde




Vævning af logo
Marineblå, Pantone 286
Pixeleringen er vist nedenfor.






Vævning af logo
Marineblå, Pantone 286
Pixeleringen er vist nedenfor.





Vævning af logo
Pantone 208C



Vævning af logo
Lys blå, Pantone 283