

Notat vedr. registrering af lægers bibeskæftigelse - 2013



Baggrund

Regionsrådet vedtog i februar 2010 Retningslinjer for bibeskæftigelse for læger m.fl. ansat ved hospitalerne i Region Midtjylland. Formålet var, og er fortsat, at skabe åbenhed og gennemsigtighed, så lægers habilitet ikke unødigt drages i tvivl, så konflikter og kritik kan imødegås, og så læger og Region Midtjylland ikke uberettiget kommer i pressens søgelys.

Dato 30.05.2013

Poul Gørup

Tel. +45 7841 0752

Ole Amby

Tel. +45 7841 0732

Side 1

Sag nr. 1-13-2-7-12

Analyse af registreringen af bibeskæftigelse 2013

Af den vedhæftede opgørelse fremgår, at antallet af speciallæger i 2013 i Region Midtjylland er lidt højere end i 2012 (4%), hvilket følger den generelle udvikling i anvendelsen af speciallæger. Stigningen ses primært ved Aarhus Universitetshospital.

Dette afspejles også i, at antallet af speciallæger med indberetningspligtig bibeskæftigelse i 2013 er lidt højere end i 2012 (6%).

Omvendt er summen af de indberettede timer ikke steget, men viser tværtimod en svagt faldende tendens, og det gennemsnitlige antal timer pr. måned pr. speciallæge med indberetningspligtig bibeskæftigelse er derfor faldet med en time fra 14,3 til 13,3 timer pr. måned – et fald på 7 %-point.

Set over flere års opgørelser er niveauet for lægers bibeskæftigelse stabilt på 13-14 timer om måneden for de læger, som har bibeskæftigelse, og andelen af læger med indberetningspligtig bibeskæftigelse ligger på knap 30% af alle speciallæger.

Der er til gengæld sket en ændring af aktiviteten indenfor bibeskæftigelse fra privat til offentligt regi, idet omfanget af bibeskæftigelse på andet offentligt hospital er steget med 20% fra 2.500 timer om måneden til 3.000 timer om måneden. Samtidig er omfanget af bibeskæftigelse på privathospitaler og i egen klinik faldet med 550 timer om måneden fra 3.300 timer i 2012 til 2750 timer i 2013.

Ud fra de bemærkninger, som mange speciallæger har angivet i de-

res indberetningen, synes en væsentlig del af stigningen i "Andet offentligt hospital" at kunne begrundes i en større aktivitet indenfor lægebil/lægeambulance/lægehelikopter.

Proces vedr. information og registrering

Der er anvendes et IT-baseret registreringsystem til indsamling af data. Alle speciallæger kan via et link oplyse om eventuel bibeskæftigelse og til enhver tid opdatere disse oplysninger.

Den enkelte speciallæge har mulighed for elektronisk at se tidligere indberetninger.

Proces for registrering af bibeskæftigelse forår 2013

Den 6. marts blev alle ledende overlæger i en mail informeret om den kommende registrering af bibeskæftigelse – herunder en proces- og tidsplan. Mailen var vedhæftet teksten til den mail, som senere ville blive sendt til alle speciallæger om indberetning samt en informationspjece, som også ville blive sendt til speciallægerne. I mailen var også angivet et link til Regionsrådets retningslinjer.

Den 14. marts modtog alle speciallæger (afdelingslæger, overlæger, ledende overlæger, centerchefer og cheflæger) en mail om indberetning af oplysning om bibeskæftigelse og et link til registreringssystemet. Med mailen fulgte nævnte informationspjece, hvor formålet med indberetningen var uddybet samt en vejledning i, hvordan indberetningen skulle foretages.

Speciallægerne blev informeret om, at de skulle oplyse om bibeskæftigelse:

- o hvis der var ændringer i forhold til tidligere indberetninger,
- o hvis der siden seneste registrering var sket ansættelse i en anden afdeling i Region Midtjylland eller
- o hvis der ikke tidligere var indberettet bibeskæftigelse i det elektroniske registreringsystem.

Det blev understreget, at der også skulle oplyse, hvis der ikke var bibeskæftigelse, og at dette kunne gøres med få klik i det elektroniske registreringsskema. Det blev oplyst, at det ikke var nødvendigt at foretage nogen indberetning, hvis der tidligere var indberettet – og der ikke var ændringer til dette.

Den 10. april blev der sendt en rykkermail til alle, hvor det kunne konstateres, at der endnu ikke var foretaget nogen indberetning i perioden 2010- 2013.

Den 16. april fik ledende overlæger en mail, hvis der i deres afdeling endnu var speciallæger, som ikke havde foretaget nogen indberetning.

Status for registreringen af bibeskæftigelse 2013

Ud fra registreringen i BSK blev der sendt mail til 1729 speciallæger om indberetning af evt. bibeskæftigelse. Af disse blev der sendt rykkermail til 346 speciallæger.

Ved efterbehandling af data er ca. 100 sorteret fra, fordi de er deltidsansatte, fratrådte, fejlgistrerede, ansat i administrative stillinger i stab/koncern eller at deres besvarelse har været behæftet med åbenbare fejl/misforståelser.

Analysen bygger således på 1624 besvarelser, hvoraf godt 1490 er konkrete indberetninger fra speciallæger og knap 134 er speciallæger, som ikke har oplyst om bibeskæftigelse i registre-

ringssystemet, og som derfor antages ikke at have bibeskæftigelse. Datagrundlaget for analysen er derfor meget solidt, og det har i øvrigt været forelagt de enkelte enheder til validering.

Speciallægerne er blevet bedt om at oplyse evt. bibeskæftigelse:

- Ved andet offentligt hospital
- Ved privat hospital eller klinik og lignende institutioner
- I egen klinik
- Ved medicinalvirksomheder, apparaturleverandører og lignende
- Ved drift af egen virksomhed eller tilknytning til virksomhed, der kræver Sundhedsstyrelsens samtykke efter § 3 stk. 2 i Lov om apotekervirksomhed
- Andet – her typisk områder, som ikke omfattes af oplysningspligten – f.eks. undervisning, foredrag, aktiviteter i forhold til videnskabelige selskaber, konsulentopgaver for retslægerådet eller arbejdsskadestyrelsen, udstedelse af attester i forsikringsager, frivilligt arbejde i Røde Kors m.v.

Det har været muligt ved en enkelt markering at angive, at man ikke har bibeskæftigelse.

Det har været muligt at markere, hvis man er deltidsbeskæftiget. Oplysningen er i givet fald kontrolleret i lønsystemet, da hovedparten af de speciallæger, som har markeret feltet "Jeg er deltidsbeskæftiget" faktisk er fuldtidsbeskæftiget. I de tilfælde, hvor det har kunnet godtgøres ud fra lønsystemet, at der faktisk er tale om deltidsbeskæftigelse, er der set bort fra denne registrering i analysen, da omfanget af bibeskæftigelse ellers vil være misvisende.

Den oplyste bibeskæftigelse under "Andet" indgår ikke i analysen, da disse former for bibeskæftigelse ikke er omfattet af oplysningspligten i henhold til retningslinjerne fra Regionsrådet. Hvis det under bemærkningerne vedr. timerne under "Andet" er anført, at det vedrører ambulancekørsel/præhospital/lægehelikopter, er timerne dog flyttet til kategorien "Andet offentligt hospital".

Oversigt over tabeller og figurer

På baggrund af de registrerede timer er der udarbejdet nedenstående tabeller og figurer vedr. bibeskæftigelse i Region Midtjylland

Tabeller

Oversigt, speciallæger og bibeskæftigelse 2013

Andel, speciallæger og bibeskæftigelse 2012-2013

Grafik

1. Antal speciallæger med og uden bibeskæftigelse
2. Samlede antal timer pr. måned pr. driftsenhed
3. Samlet omfang af bibeskæftigelse i forhold til egen klinik og privat hospital
4. Gennemsnit pr. måned pr. speciallæge fordelt på driftsenheder
5. Gennemsnit i egen klinik og privat hospital pr. måned pr. speciallæge fordelt på driftsenhed

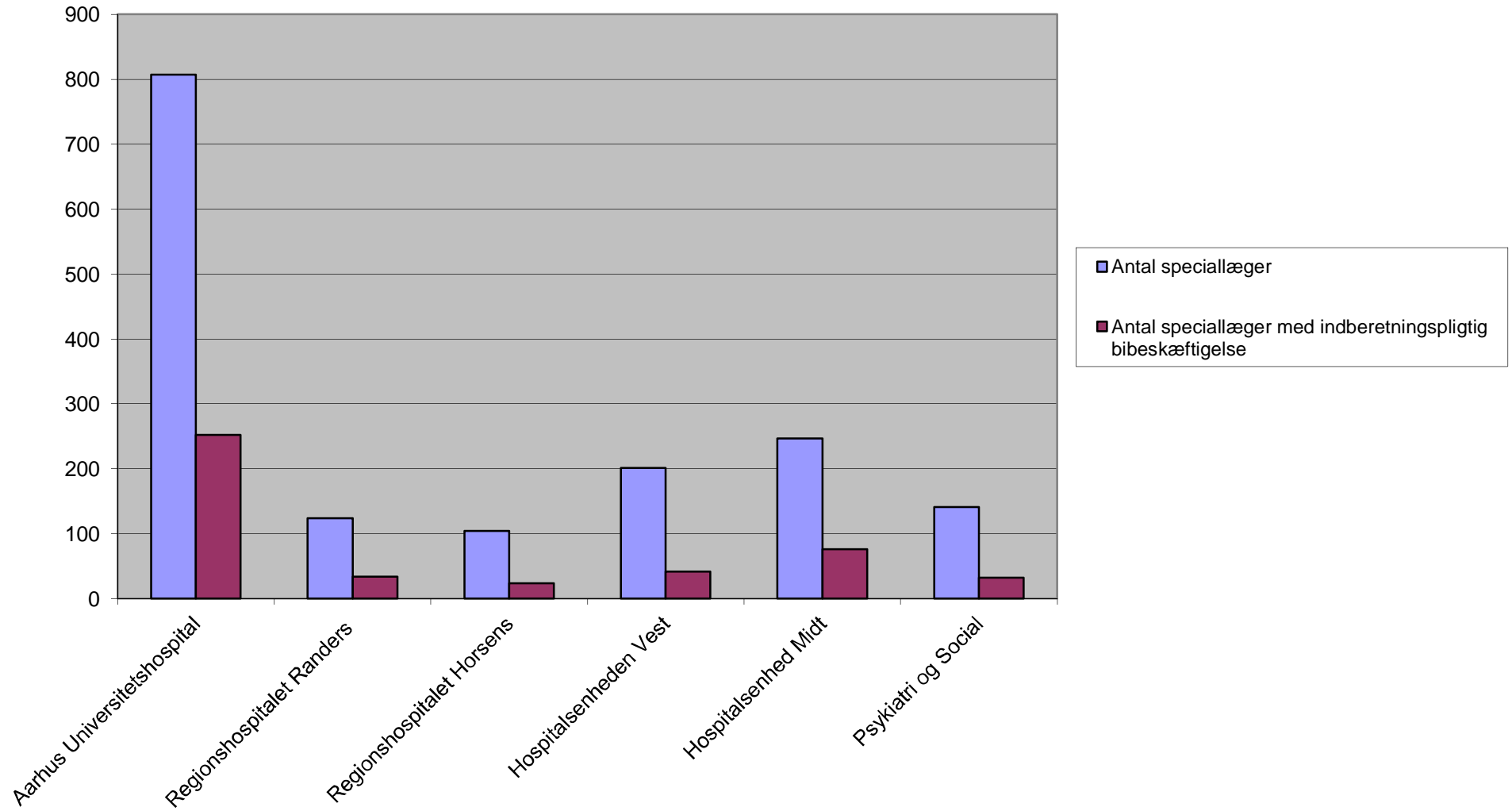
Antal speciallæger og andel med bibeskæftigelse 2013					
Enhed	Antal speciallæger	Antal speciallæger med indberetningspligtig bibeskæftigelse	Andel af speciallæger med bibeskæftigelse	Sum af bibeskæftigelse pr. enhed pr. måned	Det gennemsnitlige antal timer pr. måned pr. speciallæge med bibeskæftigelse
Aarhus Universitetshospital	807	252	31,2%	3378	13,4
Regionshospitalet Randers	124	34	27,4%	613	18,0
Regionshospitalet Horsens	104	24	23,1%	422	17,6
Hospitalsenheden Vest	201	42	20,9%	554	13,2
Hospitalsenhed Midt	247	76	30,8%	797	10,5
Psykiatri og Social	141	32	22,7%	332	10,4
Hovedtotal	1624	460	28,3%	6096	13,3

Fordeling, speciallæger med indberetningspligtig bibeskæftigelse 2013			
	Antal	Timer	Gennemsnit
Andet offentligt hospital	170	2998	17,6
Privat hospital	216	2375	11,0
Egen klinik	31	380	12,3
Medicinalvirksomhed o. lign.	84	288	3,4
Drift af egen virksomhed	16	55	3,4
Samlet		6096	

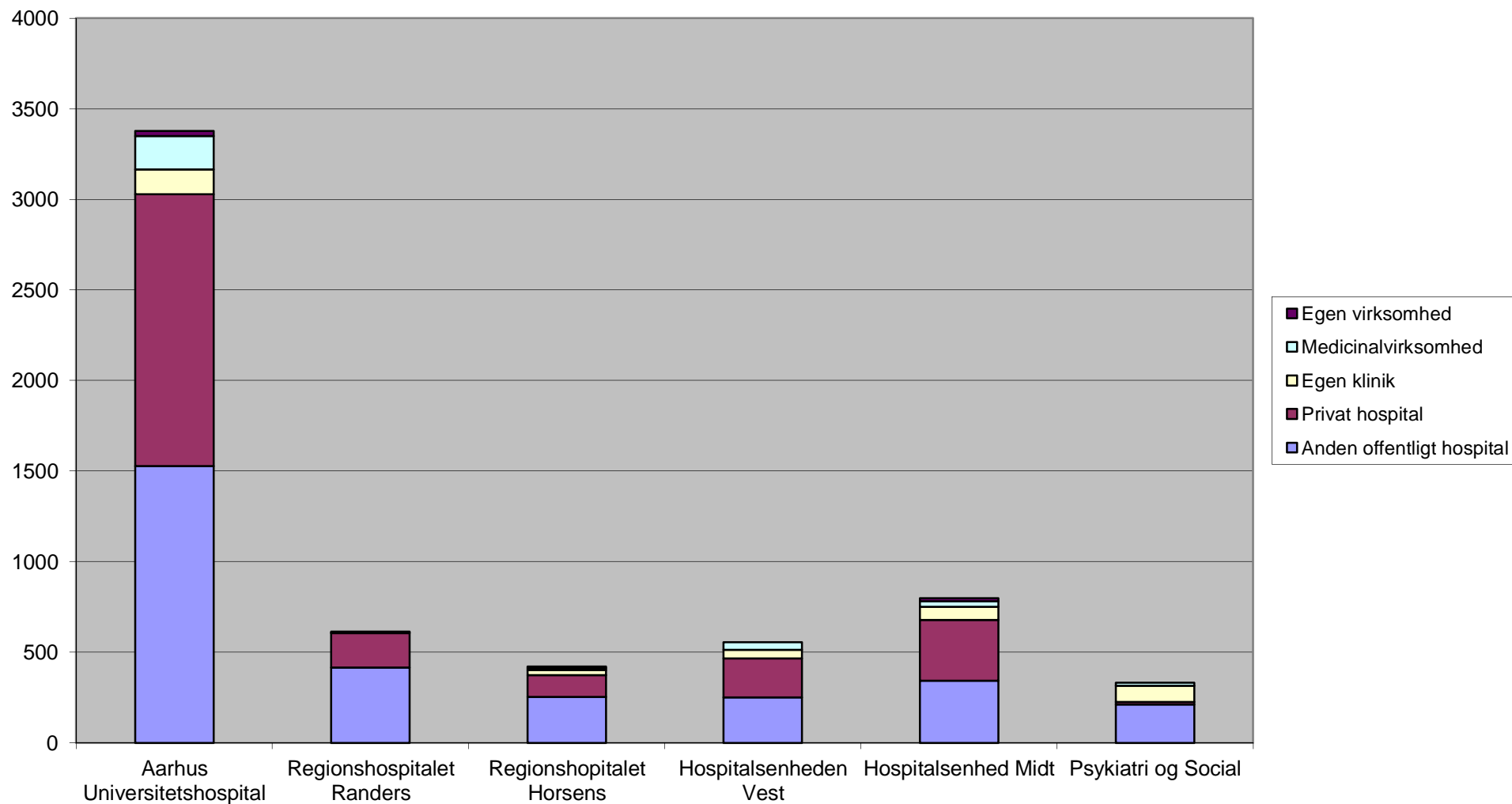
Andel af speciallæger med indberetningspligtig bibeskæftigelse 2012-2013																
Enhed	Antal speciallæger			Antal speciallæger med indberetningspligtig bibeskæftigelse			Andel af speciallæger med indberetningspligtig bibeskæftigelse			Ændring pct.point	Sum af bibeskæftigelse, indberetningspligtige timer pr. enhed			Det gennemsnitlige antal timer pr. måned pr. speciallæger med indberetningspligtig		
	2012	2013	Indeks	2012	2013	Indeks	2012	2013	2012		2013	Indeks	2012	2013	Indeks	
Aarhus Universitetshospital	748	807	1,08	233	252	1,08	31,10%	31,23%	0,1	3182	3378	1,06	13,7	13,4	0,98	
Hospitalsenhed Midt	249	247	0,99	78	76	0,97	31,30%	30,77%	-0,5	1056	797	0,75	13,5	10,5	0,78	
Hospitalsenheden Vest	195	201	1,03	37	42	1,14	19,00%	20,90%	1,9	472	422	0,89	12,8	13,2	1,03	
Regionshospitalet Horsens	102	104	1,02	22	24	1,09	21,60%	23,08%	1,5	451	422	0,94	20,5	17,6	0,86	
Regionshospitalet Randers	122	124	1,02	32	34	1,06	26,20%	27,42%	1,2	571	613	1,07	17,8	18,0	1,01	
Psykiatri og Social	141	141	1,00	30	32	1,07	21,30%	22,70%	1,4	445	332	0,75	14,8	10,4	0,70	
Total	1557	1624	1,04	432	460	1,06	27,70%	28,33%	0,6	6177	6096	0,99	14,3	13,3	0,93	

Fordeling, speciallæger med indberetningspligtig bibeskæftigelse 2012-2013									
	Antal			Timer			Gennemsnit		
	2012	2013	Indeks	2012	2013	Indeks	2012	2013	Indeks
Andet offentligt hospital	140	170	1,21	2493	2998	1,20	17,8	17,6	0,99
Privat hospital	217	216	1,00	2651	2375	0,90	12,2	11,0	0,90
Egen klinik	45	31	0,69	666	380	0,57	14,8	12,3	0,83
Medicinalvirksomhed o. lign.	81	84	1,04	285	288	1,01	3,5	3,4	0,98
Drift af egen virksomhed	15	16	1,07	82	55	0,67	5,5	3,4	0,63
Samlet				6177	6096	0,99			

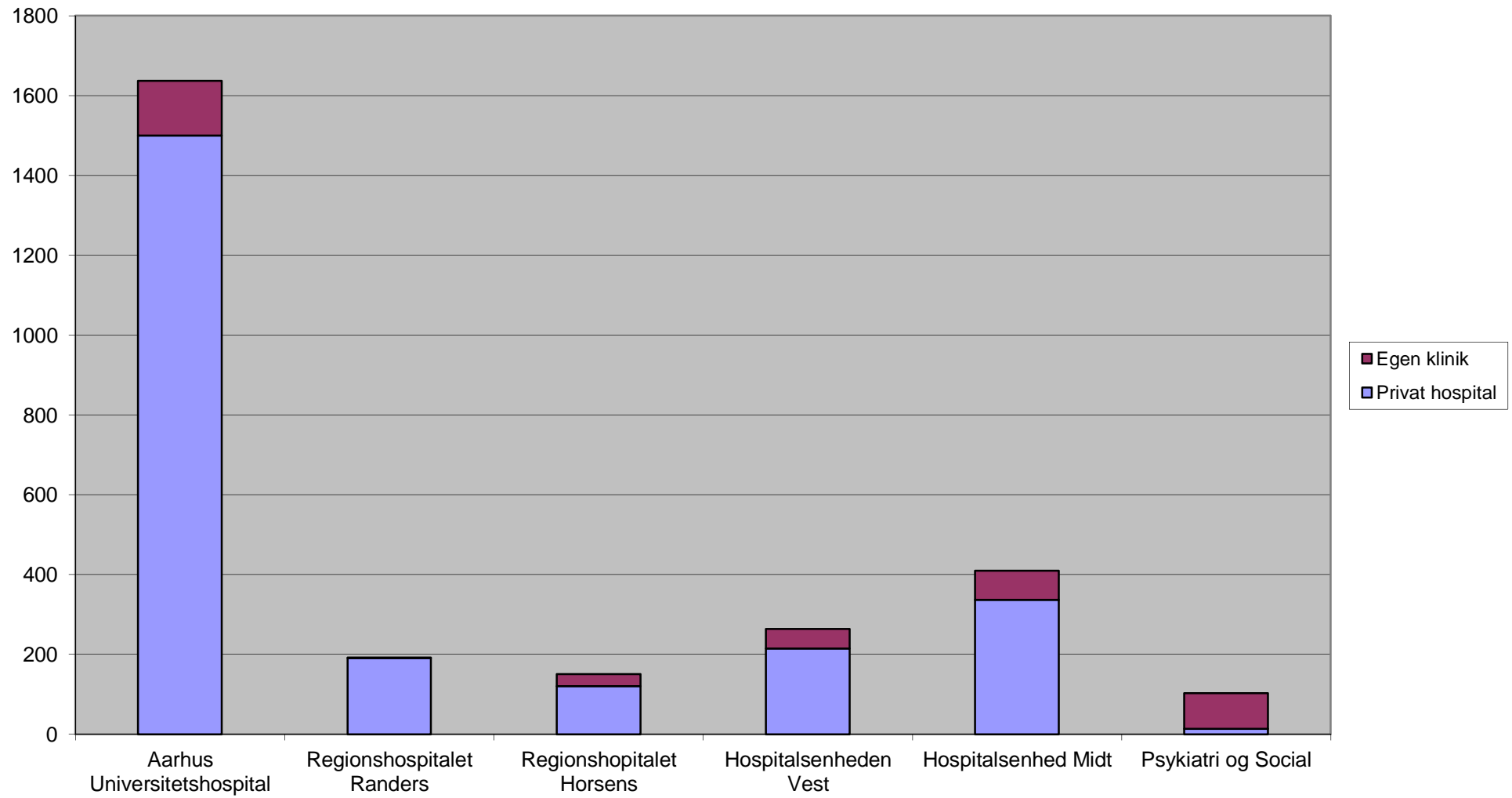
1. Antal speciallæger med og uden bibeskæftigelse



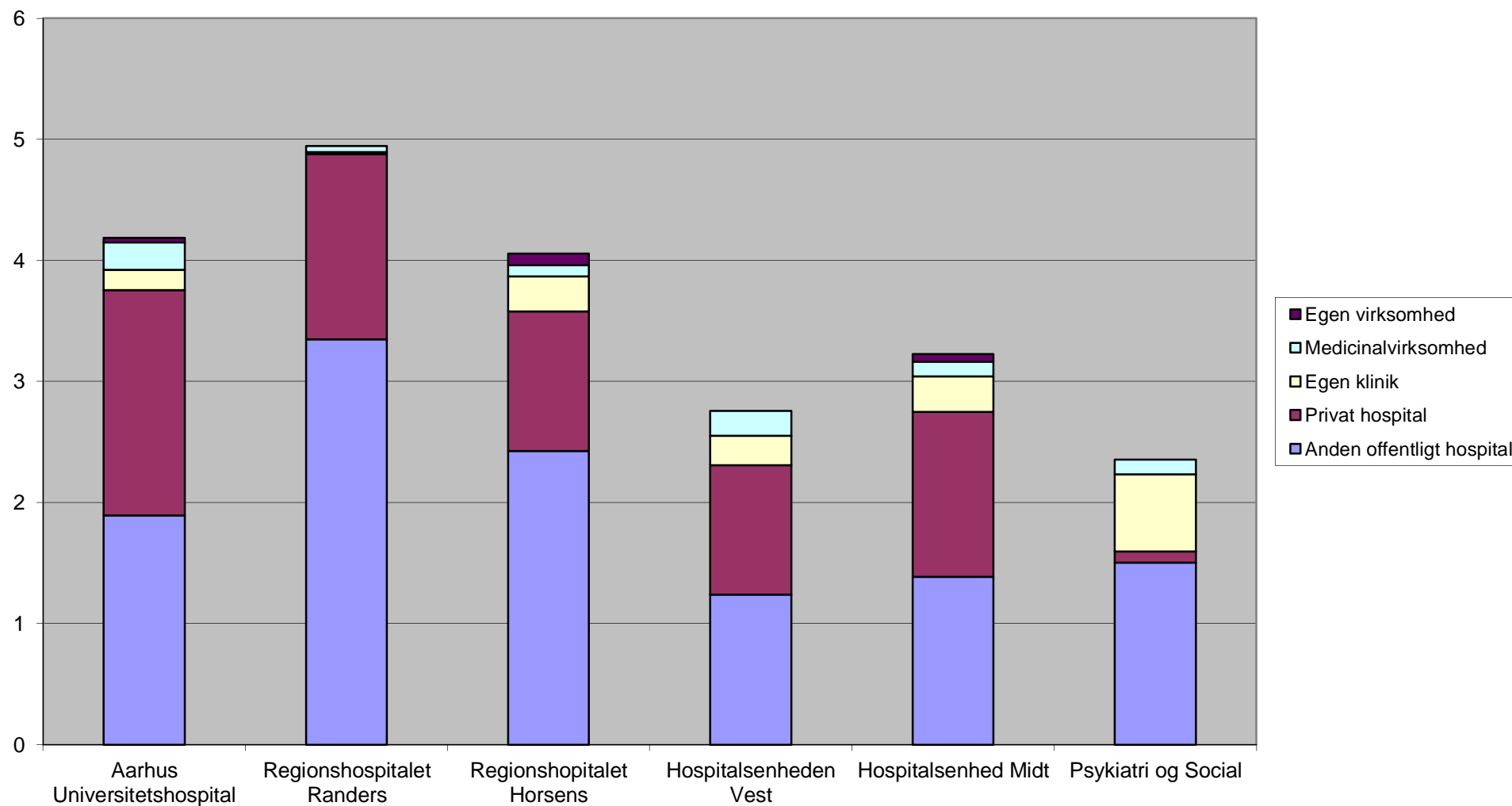
2. Samlede antal timer pr. måned pr. enhed



3. Samlet omfang af bibeskæftigelse i forhold til egen klinik og privat hospital



4. Gennemsnit pr. måned pr. speciallæge fordelt på enheder



5. Gennemsnit i egen klinik og privat hospital pr speciallæge fordelt på enheder

