

Skån dine fingre

- i blodbanken

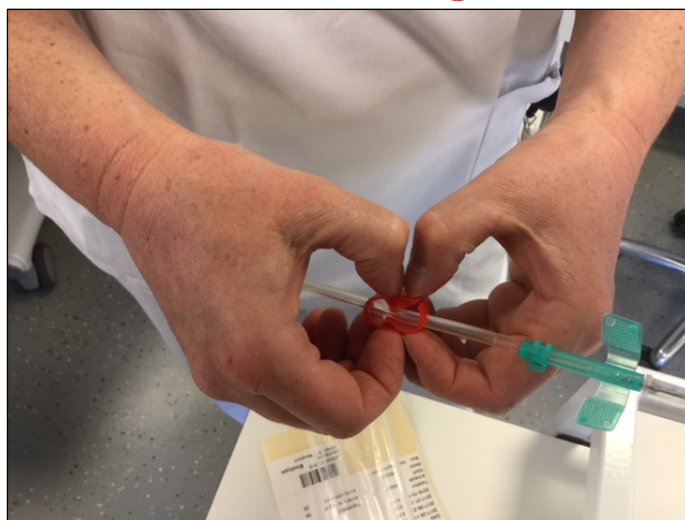


**Variation
nedsætter
belastningen**

Vær opmærksom på fingrenes stilling

Belastningen af fingrene ved arbejdet i blodbanken sker, når fingrene kommer i yderstillinger – hvor fingrenes led overstrækkes.

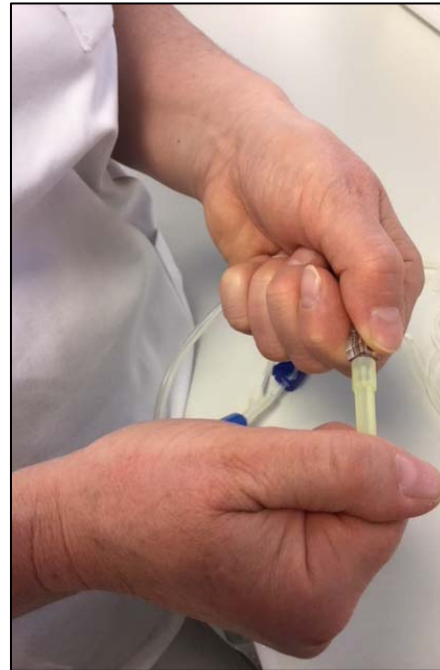
De runde fingre



Forskellige greb



Vrid og træk



Brug flere fingre



Brug hjælpemidler



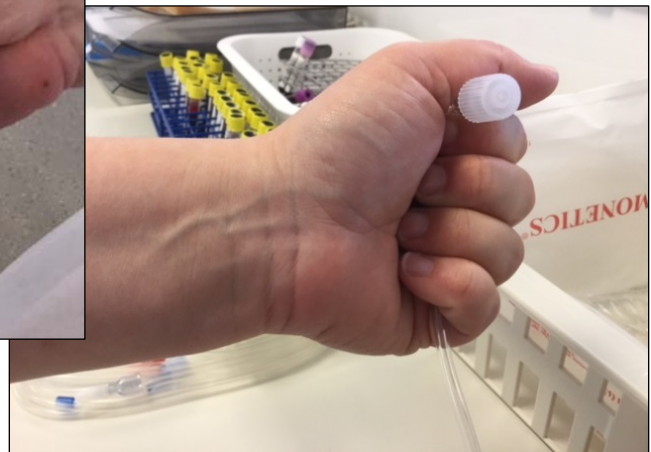
Grib fat – og brug hele hånden

Når du bruger hele hånden, fordeles belastningen på mange flere muskler. Derved aflaster du både muskler og led.


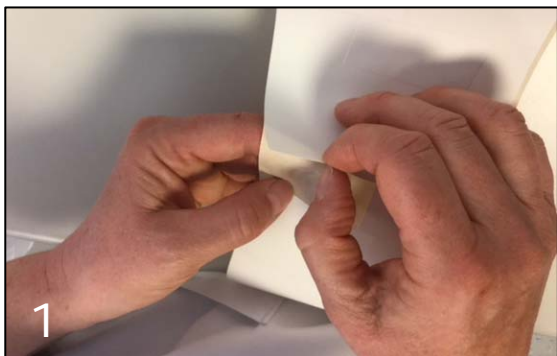
Et større greb




Med flere fingre

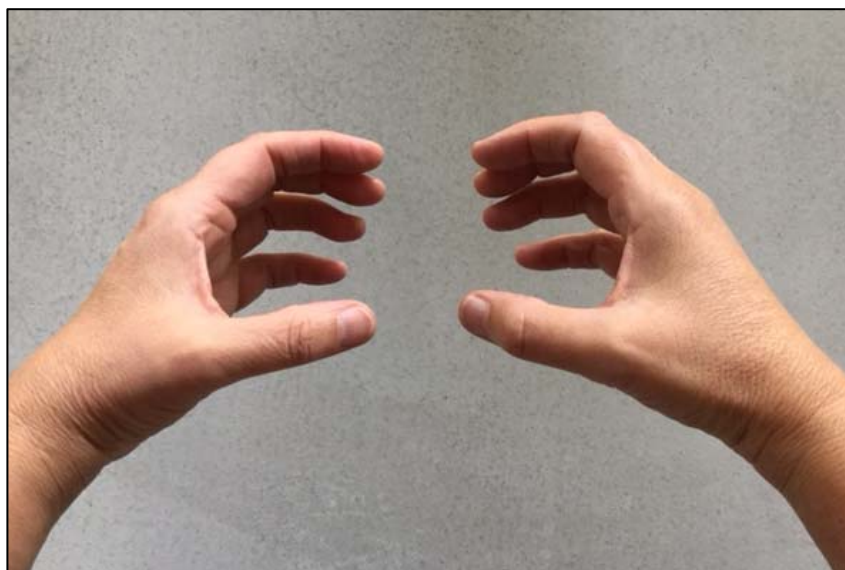


Etiketter på den gode måde



Åbning af poser





Husk

- ✓ De runde fingre
- ✓ Vrid og træk
- ✓ Forskellige greb = variation
- ✓ Brug hele hånden
 - et større greb
 - flere fingre
- ✓ Ved smerter = variation
- ✓ Brug hjælpemidler
- ✓ Organisering og tilrettelæggelse af arbejdet
- ✓ Variation – variation - variation

Vejledningen er udarbejdet i samarbejde mellem

Aarhus Universitetshospital, Blodbanken
Koncern HR, Fysisk Arbejds miljø