




# Kort og godt

## Region Midtjyllands resultater 2017



# Forord

## Flot resultat i 2017

Region Midtjylland har igen i år leveret en lang række resultater i form af ydelser til borgere og virksomheder, der er med til at fremme borgerens mulighed for sundhed, trivsel og velstand.

Det sker samtidig med, at Region Midtjyllands økonomi igen i år er i balance og lever fuldt ud op til forudsætningerne i Økonomiaftalen med regeringen. Økonomien er dog presset, og der er fortsat udfordringer forude.

Regionen har en anden bundlinje, end den der kan gøres op i kroner og ører. Regionen er ikke sat i verden for at skabe et overskud, men til at bruge ressourcerne bedst muligt til gavn for patienter, brugere og virksomheder.

En stor del af æren herfor tilfalder regionens ansatte. Regionsrådet vil derfor gerne kvittere og ikke mindst rose personalet for indsatsen.



## Perspektiver for de kommende år

Det nye regionsråd vil styrke det politiske arbejde og har nedsat stående udvalg for at styrke det regionale demokrati til gavn for borgerne.

På sundhedsområdet vil arbejdet med målbilledet, forbedringsarbejdet på hospitalerne, udvikling af en ny styringsmodel og ibrugtagning af de nye hospitaler være central for at udvikle et sundhedsvæsen på patientens præmisser.

Herudover skal opmærksomheden rettes mod at opfylde og fastholde udredningsretten, implementering af behandlingsretten, og regionen skal præstere godt i forhold til kræftpakkerne. Herudover vil vi fortsætte med at styrke det nære sundhedsvæsen til gavn for den enkelte borger.

Socialområdet skal holde fokus på regionens rolle som en synlig leverandør af højt specialiserede løsninger til kommunernes borgere.

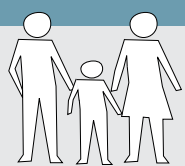
På det regionale udviklingsområde formes rammerne for de kommende års udvikling i regionen ved at vedtage en ny vækst- og udviklingsstrategi. Samtidig skal den kollektive trafik gentænkes, idet området er udfordret af stigende udgifter.

Økonomien på alle 3 områder er presset, og der er derfor fortsat behov for en skarp økonomisk prioritering i regionen de kommende år.

God læselyst med Årsrapport 2017.

Anders Kühnau

# Overblik over det omkostningsbaserede resultat 2017




**1.304.253**

Indbyggere

**28,4**  
mia.kr.

Samlede indtægter



**26.792**

Fuldtidsstillinger

**Årets  
Resultat**

**94**  
mio.kr.

**0,3%**  
af driftsomkostningerne

**-0,5 % - point** ↓  
Ændring fra 2016 → 2017

**Egen-  
kapital**

**6.649**  
mio.kr.

**+657 mio. kr.** ↑

Ændring fra 2016 → 2017

**Likviditet  
- ultimo**  
pr. 31.12.2017




**1.159**  
mio.kr.

**4,1 %**  
af driftsomkostningerne

**+1,6% - point** ↑  
Ændring fra 2016 → 2017


# Overblik over driftsudgifter – Sundhed og Regional Udvikling 2017

## Budgetlov og Økonomaftale

<b>Sundhed</b>	<b>62,5 mio.kr.</b> Årets resultat	<b>0,27 %</b> af nettodriftsudgifterne på 23,4 mia. kr.	 Budgetloven og økonomaftalen overholdt
<b>Regional Udvikling</b>	<b>0,7 mio.kr.</b> Årets resultat	<b>0,11 %</b> af nettodriftsudgifterne på 623,3 mio. kr.	 Budgetloven og økonomaftalen overholdt
<b>Gennem- snitlig likviditet</b>	<b>1.833 mio.kr.</b> Gennemsnitlig likviditet	<b>1.406 kr.</b> pr. indbygger <b>+102 kr.</b> Ændring fra 2016 → 2017 <b>6,5 %</b> af driftsomkostningerne <b>+0,4 % - point ↑</b> Ændringer fra 2016 → 2017	 Budgetloven og økonomaftalen overholdt

# Region Midtjyllands resultater 2017

## Hospitaler



**506.189**

behandlede borgere

**1.831.833**

ambulante besøg

**216.670**

operationer

**Patient tilfredshed – samlet indtryk**

På en skala fra 1 til 5:

**4,3** planlagt indlagte

**4,1** akut indlagte

**4,4** planlagt ambulante

## Ring 1-1-2 og ambulance

**221.462**

opkald til vagtcentral



**169.249**

ambulancekørsler

**411.720**

siddende befordringer




**3.658**

landsdækkende flyvninger med akutlæge helikoptere

heraf **1.258**

i Region Midtjylland

**Patient tilfredshed**



## Læge og medicin

**1.232.494**

behandlede borgere

**4.660.637**

konsultationer hos alm. praktiserende læge

**99 %** akut lægehelikoptere

**99 %** siddende befordring

## Psykiatri

**32.003**

behandlede borgere

**307.693**

ambulante besøg

**Patient tilfredshed – samlet indtryk**

På en skala fra 1 til 5:

### Voksne patienter

4,0 indlagte

4,3 ambulante

3,3 indlagte på retspsykiatriske afsnit

### Børn og unge

3,1 Indlagte

4,1 Ambulante

### Forældre til børn og unge

3,9 Indlagte

4,3 Ambulante

## Social- og specialundervisning

**834**

pladser i boformer og døgntilbud

**580**

pladser i dag- og aktivitetstilbud

## Regional Udvikling

### Udviklingsaktiviteter

#### Erhvervsudvikling

582 mio. kr. til 28 projekter

132 mio. kr. regionens tilskud

450 mio. kr. medfinansiering fra EU, staten, kommuner og private

#### Uddannelse

20 mio. kr. til 20 projekter

#### Kultur

11 mio. kr. til 27 projekter

### Borgernære driftsopgaver

#### Kollektiv trafik

88 regionale busruter

17,2 mio. passagerer

1 togstrækning

0,2 mio. passagerer (tog)

1 letbane som i 2017 var erstattet med

5 buserstatningsruter og

0,5 mio. passagerer (bus)

#### Miljø


Forurening:

196 indledende undersøgelser

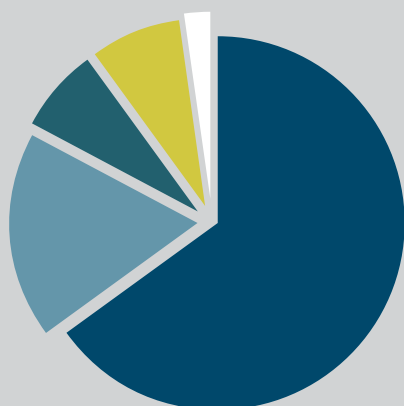
71 videregående undersøgelser

37 afværge- og oprensningsprojekter

# Sundhed



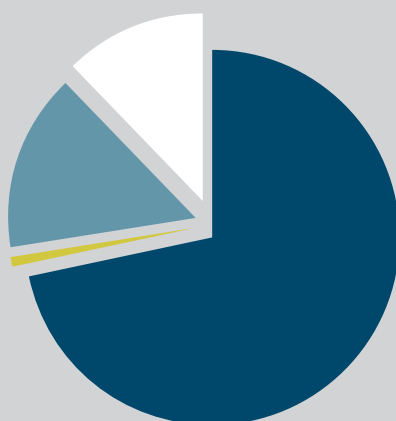
## Det er pengene brugt til



- Somatik 18,2 mia.kr.
- Praksissektoren 5,0 mia.kr.
- Psykiatri 1,8 mia.kr.
- Anlæg 2,4 mia.kr.
- Fælles og renter 0,6 mia.kr.

Bruttoudgifter i alt 28 mia.kr.

## Hvor kommer pengene fra



- Bloktilskud 20,4 mia.kr.
- Aktivitet – stat 0,3 mia.kr.
- Aktivitet – kommuner 3,6 mia.kr.
- Andre indtægter 3,0 mia.kr.

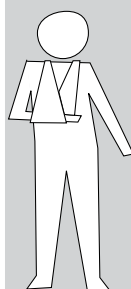
Finansieringsindtægter i alt 27,3 mia.kr.

**Fokus-  
indikatorer**  
(4. kvartal 2017)

- 3.311** Forebyggelige indlæggelser (65+)
- 66,0 %** Patienter med hoftenære lårbrud, set af speciallæge inden 4 timer
- 75,8%** Patienter med hoftenære lårbrud, mobiliseret inden 24 timer
- 130** Bæltefikseringer, unikke patienter
- 69,3 %** Udredningsret, 30 dage
- 84,5 %** Udredningsret, korrigeret 30 dage
- 3,9** Patientinddragelse, planlagt indlagt (Skala 1-5)



## Hospitaler



506.189	behandlede borgere
1.831.833	ambulante besøg
216.670	operationer
275.458	udskrevne
16,4 mia. kr.	samlede udgifter
12.553 kr.	udgifter pr. indbygger
21.010	fuldtidsstillinger



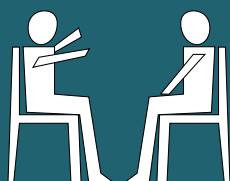
## Ring 1-1-2 og ambulance

221.462	opkald til vagtcentral
169.249	ambulancekørsler
411.720	siddende befordring
2.045	udrykning med akutbil
23.470	udrykning med akutlægebil
3.658	flyvninger med akutlæge helikoptere, heraf 1.258 i Region Midtjylland
826 mio.kr.	samlede udgifter
634 kr.	udgifter pr. indbygger



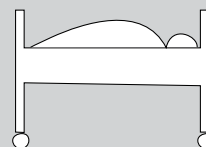
## Læge og medicin

1.232.494	behandlede borgere
4.660.637	konsultationer hos alm. praktiserende læge
22,5 mio.	ydelser hos læger, speciallæger og tandlæger
3.395 mio. kr.	udgifter til læger, speciallæger og tandlæger m.fl.
2.603 kr.	udgifter til læger, speciallæger og tandlæger m.fl. pr. indbygger
1.313 mio. kr.	udgifter til medicin
1.007 kr.	medicinudgifter pr. indbygger



## Psykiatri

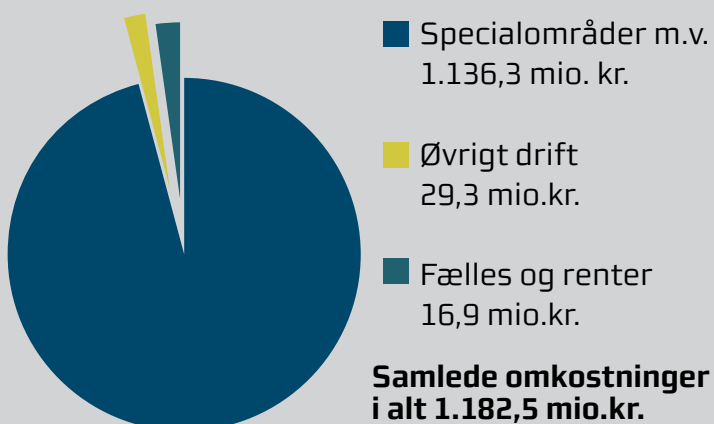
32.003	behandlede borgere
181.187	sengedage
307.693	ambulante besøg
1.678 mio. kr.	samlede udgifter
1.287 kr.	udgifter pr. indbygger
2.801	Fuldtidsstillinger





# Social- og Specialundervisning

## Det er pengene brugt til

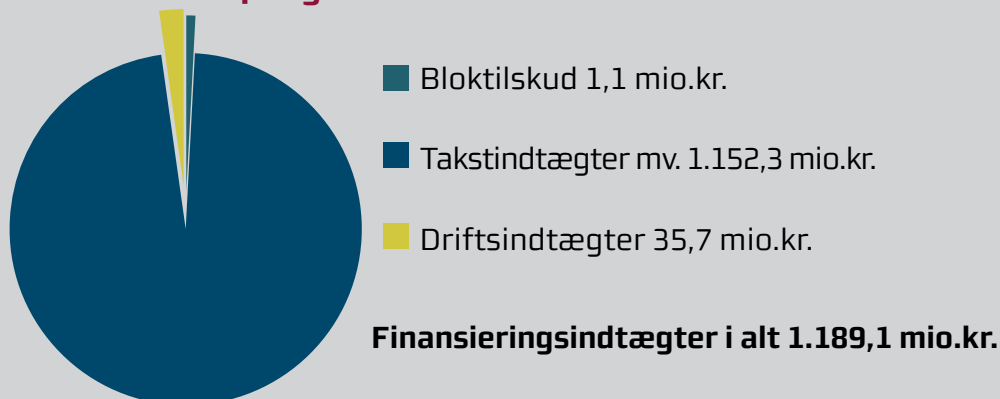


**1.183 mio. kr.**  
samlede omkostninger

**907 kr.**  
omkostninger pr. indbygger

**2.112**  
fuldtidsstillinger

## Hvor kommer pengene fra



**Boformer og  
døgntilbud**

**1.080** borgere har brugt en plads  
**834** anvendte helårspladser



**Dag- og  
aktivitetstilbud**

**737** borgere har brugt en plads  
**580** anvendte helårspladser  
**1.535** borgere har brugt andre tilbud  
(psykolog, lægekonsulenter,  
tale- og hørerådgivning m.v.)

# Regional Udvikling

**623 mio. kr.**

nettodriftsudgifter

**478 kr.**

udgifter pr. indbygger

**111**

fuldtidsstillinger

## Udviklingsaktiviteter

### Erhvervsudvikling

582 mio. kr. til 28 projekter  
132 mio. kr. regionens tilskud  
450 mio. kr. medfinansiering fra EU, staten, kommuner og private

### Uddannelse

20 mio. kr. til 20 projekter

### Kultur

11 mio. kr. til 27 projekter

## Borgernære driftopgaver

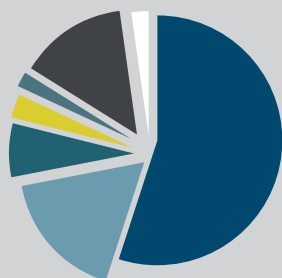
### Kollektiv trafik

88 regionale busruter  
15 busselskaber  
17,2 mio. passagerer  
697.000 køreplantimer  
1 togstrækning  
0,2 mio passagerer (tog)  
7.000 køreplantimer (tog)  
1 letbane som i 2017 var erstattet med 5 buserstatningsruter med 56.000 køreplantider og 0,5 mio. passagerer (bus)

### Miljø

Forurening:  
196 Indledende undersøgelser  
71 Videregående undersøgelser  
37 Afværge- og oprensingsprojekter

## Det er pengene brugt til



- Kollektiv trafik 387,3 mio.kr.
- Erhverv 125,0 mio.kr.
- Miljø 47,5 mio.kr.
- Uddannelse 20,3 mio.kr.
- Kultur 11,2 mio.kr.
- Adm. mv 99,6 mio.kr.
- Fælles og renter 15,9 mio.kr.

**Bruttoudgifter i alt 706,8 mio.kr.**

## Hvor kommer pengene fra



- Bloktilskud 454,3 mio.kr.
- Kommunale udviklingsbidrag 170,9 mio.kr.
- Andre indtægter 69,7 mio.kr.

**Finansieringsindtægter i alt 694,9 mio.kr.**

# Valg og Regionsrådet

## Valg til regionsrådet

I november 2017 var der regionsrådsvalg. Til valget var der opstillet 259 kandidater fordelt på 20 partier/lister. Det er det hidtil største antal opstillede kandidater og partier, der har været i regionens tid.

I det nyvalgte regionsråd er 11 partier repræsenteret. 17 medlemmer er nyvalgte, og 24 medlemmer var også medlem af regionsrådet i den foregående periode. Regionsrådet er repræsenteret af 12 kvinder og 29 mænd.



### Første række fra venstre:

Susanne Buch - Birgit M. Christensen - Marianne Carøe - Lone Langballe - Flemming Knudsen - Hanne Roed - Anders Kühnau - Carsten Kissmeyer - Annette Roed - Mikkel Rasmussen - Else Kayser - Marianne Karlsmose - Signe Lund Jensen

### Mellemrækken fra venstre:

Jørgen Nørby - Olav Nørgaard - Finn Thranum - Erik Vinther - John G. Christensen - Ole Jepsen - Mette Valbjørn - Torben Nørregaard - Morten Flæng - Conny Jensen - Christian Møller-Nielsen - Jacob Isøe Klærke - Jørgen Winther - Steen Jakobsen - Dorte West

### Bageste række fra venstre:

Claus Kjeldsen - Arne Lægaard - Steen Thomsen - Henrik Fjeldgaard - Ib Bjerregaard - Henrik Gottlieb Hansen - Jakob Rixen - Nicolaj Bang - Ulrich Fredberg - Rasmus Foged - Niels Erik Iversen - Lars Møller Pedersen

**Fraværende:** Ole Revsgaard Andersen

**Kort og godt - Region Midtjyllands resultater 2017**

April 2018

Region Midtjylland  
Skottenborg 26  
8800 Viborg  
koncernoekonomi@stab.rm.dk

Folderen findes også på:  
<http://www.rm.dk/om-os/okonomi/budget-og-regnskaber/regnskab-2017/>