

Søgetal på ungdomsuddannelser 2021

Notatet beskriver søgningen til ungdomsuddannelser i Region Midtjylland i 2021. Foruden ungdomsuddannelser – erhvervsuddannelser og gymnasiale uddannelser – gives et indblik i søgningen til de forberedende grunduddannelser (FGU) og øvrige ungdomsuddannelser. Øvrige ungdomsuddannelser omfatter erhvervsgrunduddannelsen (EGU), den kombinerede ungdomsuddannelse (KUU) samt særligt tilrettelagte ungdomsuddannelser (STU).

Alle tallene stammer fra uddannelsesstatistik.dk hvor Undervisningsministeriet offentliggør data og statistik på uddannelsesområdet. Tallene er baseret på søgningen direkte fra grundskolen og på grundskoleelevernes førsteprioritet til ungdomsuddannelserne. Tabel 1a til og med figur 5b er baseret på elever med bopæl i regionen, mens tabel 6a til og med figur 6f er baseret på elever, som har søgt på en af regionens uddannelsesinstitutioner. Sidstnævnte grupper inkluderer derfor også ansøgere bosiddende uden for regionen.

Det generelle billede af søgemønstrene er, at antallet der søger en almen gymnasial uddannelse er faldende, mens søgningen til erhvervsuddannelserne er stigende. Søgningen til forberedende grunduddannelser og øvrige uddannelser har derimod varieret mere over tid.

Notatet viser overordnet følgende:

- At der er en stigende søgning til erhvervsuddannelserne - med undtagelse af søgningen fra 2019 til 2020. I 2021 er antallet igen stigende.
- At der har været et fald i søgningen til gymnasiale uddannelser siden 2016 – med undtagelse af søgningen fra 2019 til 2020, hvor søgetallet steg. I 2021 er søgetallet igen faldende.
- At der generelt er en stigende søgning til forberedende uddannelser.
- At søgetallet til øvrige uddannelser har været varierende over tid. Søgningen er ikke desto mindre (næsten) den samme i 2016 og i 2021.
- Søgningen til gymnasiale uddannelser i 2021 er størst blandt kvinder på tværs af regionens kommuner.
- Søgningen til erhvervsuddannelser i 2021 er størst blandt mænd på tværs af regionens kommuner. Dog er der stor variation mht. køn i søgningen mellem de forskellige erhvervsuddannelser.
- Langt størstedelen af ansøgerne til erhvervsuddannelser søger uddannelse inden for teknik, byggeri og transport.
- På erhvervsuddannelser vælger langt flere mænd end kvinder indgangen *teknik, byggeri og transport*.

- På erhvervsuddannelser vælger langt flere kvinder end mænd indgangen *omsorg, sundhed og pædagogik*.
- På erhvervsuddannelser vælger flere mænd end kvinder indgangen *kontor, handel og forretningservice*, ligesom flere mænd også vælger indgangen *fødevarer, jordbrug og oplevelser*.

Indhold

1. Søgetal fordelt på kommuner	3
2. Søgetal fordelt på institutioner.....	10
3. Søgetal – kvinder og mænd	13
4. Ansøgninger til erhvervsuddannelser - De fire indgange.....	14
5. Søgetal - Herkomst	16
6. Ansøgninger til institutioner i Region Midtjylland	17

1. Søgetal fordelt på kommuner

Tabel 1a. Samlede søgetal i Region Midtjylland.

	2015	2016	2017	2018	2019	2020	2021
Søgning til ungdomsuddannelser	15.469	16.225	15.647	15.739	15.991	15.778	15.877

Note: Søgetal pba. ansøgers bopælsregion

De samlede søgetal inkluderer ansøgere til gymnasiale uddannelser, erhvervsuddannelser, EUX, den forberedende grunduddannelse samt øvrige ungdomsuddannelser.

Tabel 1a viser det samlede antal ansøgere til ungdomsuddannelserne – omfattende erhvervsuddannelser, EUX, gymnasiale uddannelser, forberedende grunduddannelser og øvrige grunduddannelser. Søgetallet faldt fra 2016 til 2017, men har siden da ligget nogenlunde stabilt.

Tabel 1b. Søgetal på gymnasiale uddannelser.

	2016	2017	2018	2019	2020	2021
Favrskov	535	436	494	477	473	498
Hedensted	471	412	392	399	405	396
Herning	835	870	846	693	752	756
Holstebro	542	520	455	495	498	457
Horsens	726	709	673	696	723	734
Ikast-Brande	358	422	325	363	317	345
Lemvig	213	175	184	179	150	150
Norddjurs	261	241	227	244	243	200
Odder	217	220	210	210	219	202
Randers	944	806	907	781	842	831
Ringkøbing-Skjern	568	541	527	533	516	496
Samsø	28	14	15	20	12	14
Silkeborg	916	891	858	886	947	848
Skanderborg	694	686	590	625	633	680
Skive	447	390	379	333	356	383
Struer	214	159	181	164	166	166
Syddjurs	395	359	363	345	347	334
Viborg	834	887	803	858	837	838
Aarhus	2.733	2.563	2.618	2.495	2.558	2.650
I alt	11.931	11.301	11.047	10.796	10.994	10.978

Note: Søgetal pba. ansøgers bopælskommune

På de gymnasiale uddannelser har der samlet set været et fald i antallet af ansøgere fra 2016 til 2021. Konkret er der tale om et fald fra 11.931 til 10.978, hvilket svarer til et fald på knap 8 procent. Langt de fleste kommuner oplever et fald i perioden. Dette med undtagelse af Horsens og Viborg Kommuner, hvor søgetallet stiger en smule. I Aarhus Kommune har

søgetallet derimod været nogenlunde stabilt – endda en smule stigende - siden 2017. Det samme er tilfældet i Favrskov Kommune, hvor søgetallet siden 2018 også har været stabilt.

Table 1c. Søgetal på erhvervsuddannelser.

	2016	2017	2018	2019	2020	2021
Favrskov	152	153	121	157	161	147
Hedensted	174	165	174	188	172	216
Herning	219	207	257	233	240	231
Holstebro	130	144	179	177	130	151
Horsens	231	212	248	266	257	255
Ikast-Brande	124	107	135	165	152	127
Lemvig	69	47	90	60	72	61
Norrdjurs	133	165	148	125	111	115
Odder	60	62	63	60	76	62
Randers	221	274	219	247	230	257
Ringkøbing-Skjern	173	165	192	219	182	214
Samsø	15	12	11	9	11	6
Silkeborg	226	206	255	249	243	247
Skanderborg	141	194	135	172	141	172
Skive	155	132	157	137	159	146
Struer	70	68	72	66	76	72
Syddjurs	133	128	109	134	126	99
Viborg	223	255	298	295	268	284
Aarhus	426	398	420	461	385	401
I alt	3.075	3.094	3.283	3.420	3.192	3.263

Note: Søgetal pba. ansøgers bopælskommune

På erhvervsuddannelserne ser tendensen en smule anderledes ud. Samlet set har der i regionen været en stigning fra 3075 ansøgere i 2016 til 3263 ansøgere i 2021. Det svarer til en stigning på knap 4 procent. Det stigende søgning til erhvervsuddannelserne sker i størstedelen af regionens kommuner. I Aarhus, Viborg, Randers, Horsens og Silkeborg Kommuner er søgningen til EUD størst.

Table 1d. Søgetal på EUX.

	2016	2017	2018	2019	2020	2021
Favrskov	48	43	48	58	57	49
Hedensted	45	48	69	55	40	64
Herning	72	59	94	85	102	74
Holstebro	44	42	81	59	34	56
Horsens	76	78	99	80	91	73
Ikast-Brande	25	28	35	38	57	42
Lemvig	20	12	31	19	16	14
Norddjurs	36	49	42	31	25	33
Odder	18	24	26	24	29	25
Randers	83	94	58	96	78	75
Ringkøbing-Skjern	36	42	58	64	47	60
Samsø	3			4		
Silkeborg	85	82	89	78	82	72
Skanderborg	44	62	49	64	72	67
Skive	50	42	46	46	74	61
Struer	19	19	28	21	15	18
Syddjurs	38	45	23	38	34	31
Viborg	75	87	103	113	114	107
Aarhus	183	154	172	185	151	121
I alt	1.000	1.010	1.151	1.158	1.118	1.042

Note: Søgetal pba. ansøgers bopælskommune

Søgningen til EUX er steget lidt fra 2016 til 2019. Herefter har søgetallet været en smule faldende.

Tabel 1e. Søgetal på forberedende grunduddannelser.

	2019	2020	2021
Favrskov	33	27	9
Hedensted	31	10	14
Herning	22	10	26
Holstebro	4	6	7
Horsens	42	23	30
Ikast-Brande	13	15	11
Lemvig	5		8
Norrdjurs	18	18	31
Odder	14	6	9
Randers	50	27	51
Ringkøbing-Skjern	18	12	17
Silkeborg	35	19	27
Skanderborg	23	24	26
Skive	6	14	10
Struer		3	4
Syddjurs	24	19	17
Viborg	16	4	24
Aarhus	61	62	55
I alt	418	301	377

Note: Søgetal pba. ansøgers bopælskommune

På de forberedende grunduddannelser (FGU) har der fra 2019 til 2020 været et fald i antallet af ansøgere fra 418 til 301. Fra 2020 til 2021 har der været en stigning fra 301 til 377. Søgningen i 2021 var størst i Aarhus, Norrdjurs og Horsens Kommuner. Uddannelsen blev oprettet i 2019, hvorfor der kun er data derfra.

Tabel 1f. Søgetal på øvrige ungdomsuddannelser (EGU, KUU, STU).

	2016	2017	2018	2019	2020	2021
Favrskov	12	8	8	4		4
Hedensted	10	12	10	6	3	9
Herning	6	13	18	14	11	13
Holstebro	19	7	14	6	7	17
Horsens	17	28	21	5	7	7
Ikast-Brande	4	7	11	5		7
Lemvig		4	12	4		12
Norddjurs	6	12	12	7	3	6
Odder	3	3				
Randers	17	9	12	14	16	11
Ringkøbing-Skjern	9	12	18	9	5	21
Samsø	3					
Silkeborg	17	16	16	9	9	8
Skanderborg	5	19	14	10	13	6
Skive	9	14	14	15	13	11
Struer	3	9	4	7	10	12
Syddjurs	5	5	9	14	6	4
Viborg	10	23	17	16	11	14
Aarhus	62	39	45	53	52	53
I alt	219	240	256	199	171	217

Note: Søgetal pba. ansøgers bopælskommune

Søgningen til øvrige ungdomsuddannelser har ligget nogenlunde stabilt fra 2016 til 2021.

Tabel 1g: Søgning fordelt på forskellige uddannelser i 2021 i procent i Region Midtjylland.

Forberedende grunduddannelse	2,4 %
Øvrige ungdomsuddannelser	1,4 %
STX	35,6 %
HF	8,2 %
HHX	17,9 %
HTX	6,7 %
IB, Pre-IB	0,7 %
Erhvervsuddannelser	20,6 %
EUX	6,6 %

Note: Søgetal pba. ansøgers bopælsregion

Tabel 1g viser søgningen i procent fordelt på de forskellige ungdomsuddannelser i 2021. Størstedelen af ansøgerne søger ind på STX, efterfulgt af EUD og HHX.

Tabel 1h. Andel ansøgere fordelt på ansøgeres bopælskommune og uddannelsestype i 2021

	FGU	Øvrige ungdomsuddannelser	Gymnasial uddannelse	Erhvervsuddannelse	EUX	Øvrigt
Favrskov	1,2	0,5	66,1	19,5	6,5	6,1
Hedensted	1,9	1,2	52,6	28,7	8,5	7,2
Herning	2,2	1,1	64,1	19,6	6,3	6,8
Holstebro	1,0	2,3	62,5	20,7	7,7	5,9
Horsens	2,6	0,6	63,6	22,1	6,3	4,8
Ikast-Brande	2,0	1,3	62,2	22,9	7,6	4,1
Lemvig	3,0	4,5	56,4	22,9	5,3	7,9
Norrdjurs	7,4	1,4	47,8	27,5	7,9	7,9
Odder	2,8	0,0	63,7	19,6	7,9	6,0
Randers	4,1	0,9	66,4	20,5	6,0	2,2
Ringkøbing-Skjern	2,0	2,5	58,3	25,1	7,1	5,1
Samsø	0,0	0,0	50,0	21,4	0,0	28,6
Silkeborg	2,2	0,6	68,2	19,9	5,8	3,3
Skanderborg	2,6	0,6	67,4	17,0	6,6	5,7
Skive	1,5	1,7	59,3	22,6	9,4	5,4
Struer	1,4	4,2	58,0	25,2	6,3	4,9
Syddjurs	3,3	0,8	64,2	19,0	6,0	6,7
Viborg	1,8	1,0	62,2	21,1	7,9	6,0
Aarhus	1,6	1,5	76,9	11,6	3,5	4,9

Note: Søgetal pba. ansøgers bopælskommune

Af tabel 1h fremgår andelen af ansøgerne til de respektive uddannelser fordelt på kommunerne i Region Midtjylland.

Favrskov, Silkeborg og Randers Kommuner er de tre kommuner, hvor størstedelen af ansøgerne søger gymnasiale uddannelser. Her søger mere end 65 procent af de samlede ansøgere ind på gymnasiale uddannelser. De laveste andele søger derimod gymnasiale uddannelser i Hedensted, Norrdjurs og Samsø Kommuner.

Andelen der søger en erhvervsuddannelse er størst i Hedensted, Norrdjurs og Struer kommuner. Her søger mere end 25 procent af de samlede ansøgere ind på en erhvervsuddannelse. De laveste andele søger derimod en erhvervsuddannelse i Skanderborg, Syddjurs og Aarhus kommuner.

Table 1i. Søgetal fordelt på ansøgers bopælskommune og uddannelser.

	STX	Pre IB	HF	HHX	HTX	EUX	EUD
Favrskov	333		32	91	39	49	147
Hedensted	207		40	115	34	64	216
Herning	324	9	141	210	69	74	231
Holstebro	153		60	162	80	56	151
Horsens	351		86	197	99	73	255
Ikast-Brande	142	7	43	113	32	42	127
Lemvig	90		22	28	10	14	61
Norrdjurs	88		34	55	22	33	115
Odder	141		18	27	15	25	62
Randers	328		98	318	85	75	257
Ringkøbing-Skjern	220	5	58	144	68	60	214
Samsø	12						6
Silkeborg	427	7	101	242	68	72	247
Skanderborg	374		91	140	74	67	172
Skive	177	3	42	129	32	61	146
Struer	79		16	37	32	18	72
Syddjurs	164	4	22	115	29	31	99
Viborg	454	18	94	206	65	107	284
Aarhus	1.589	19	297	514	216	121	401
I alt	5.653	72	1.295	2.843	1.069	1.042	3.263

Note: Søgetal pba. ansøgers bopælskommune

Table 1i shows the number of applicants for each education type in 2021. It shows the number of applicants for each education type (STX, Pre IB, HF, HHX, HTX, EUX and EUD) distributed by students from the region's municipalities. Across the municipalities, the number of applicants is highest for STX and EUD. Samsø Municipality has the lowest number of applicants for STX (12), while Lemvig Municipality has the next lowest (90). Likewise, Samsø Municipality (6) and Lemvig Municipality (61) have the lowest number of applicants for EUD. In Hedensted, Ringkøbing-Skjern, Struer and Holstebro Municipalities, the number of applicants for STX and EUD is nearly equal.

2. Søgetal fordelt på institutioner

Tabel 2a. Søgetal på erhvervsuddannelser fordelt på institutioner.

	2016	2017	2018	2019	2020	2021
Asmildkloster Landbrugsskole	80	71	67	69	76	78
Bygholm Landbrugsskole	41	36	35	44	34	57
College360	200	183	219	225	213	220
Den jydsk Haandværkerskole	75	73	67	100	118	102
EUC Nordvest	19	16	20	18	10	16
Herningsholm Erhvervsskole og Gymnasier	271	231	310	302	285	271
Himmerlands Erhvervs- og Gymnasieuddannelser	10	25	33	23	38	37
Jordbrugets UddannelsesCenter Århus	66	55	47	51	47	63
Learnmark Horsens	217	195	251	273	281	300
Lemvig Gymnasium	15	4	10	5	4	5
Medieskolerne, Viborg Mediecenter		6				
Mercantec	196	206	240	255	243	234
Professionshøjskolen VIA University College		24	24	17	7	12
Randers Social- og Sundhedsskole	66	65	52	46	54	45
Skanderborg-Odder Center for uddannelse	39	44	45	43	56	45
Skive College	97	100	120	94	112	117
Social & SundhedsSkolen, Herning	70	80	90	77	63	78
Social- og Sundhedsskolen Skive-Thisted- Viborg	52	44	42	50	39	43
Social-og Sundhedsskolen Fredericia-Vejle- Horsens	61	70	55	46	49	46
SOSU Østjylland	113	97	127	126	94	101
Struer Statsgymnasium	13	13	23	19	15	9
Tradium, Erhvervsskole og -gymnasier, Randers	211	290	234	283	236	270
UCRS	103	84	122	134	113	128
Uddannelsescenter Holstebro	242	231	267	266	246	249
Viden Djurs	100	129	118	100	112	92
Aarhus Business College	129	145	129	159	117	118
AARHUS TECH	437	403	346	421	350	324
Aarhus Universitet	8	9	5		9	7
Andre regioner	133	151	165	159	158	179
I alt	3.064	3.080	3.263	3.405	3.179	3.246

Note: Søgetal pba. ansøgers bopælsregion

Tabel 2a viser søgningen til erhvervsuddannelser i regionen til de enkelte uddannelsesinstitutioner. Søgningen til erhvervsuddannelserne er samlet set steget fra 3064 til 3246 i perioden fra 2016 til 2021, hvilket svarer til en stigning på knap 6 procent. I 2021 er søgetallet størst til AARHUS TECH, Learnmark Horsens, Tradium Erhvervsskole og -gymnasier samt Herningsholm Erhvervsskole og Gymnasier.

Table 2b. Søgetal på gymnasiale uddannelser fordelt på institutioner.

	2016	2017	2018	2019	2020	2021
Bjerringbro Gymnasium	122	66	69	66	77	63
College360	299	311	329	323	334	374
Det Kristne Gymnasium	51	39	59	54	64	51
Egå Gymnasium	308	303	293	277	227	270
Favrskov Gymnasium	245	219	255	242	261	267
Grenaa Gymnasium	166	170	131	128	132	94
Herning Gymnasium	357	410	397	281	352	309
Herning HF og VUC	124	111	108	127	124	146
Herningsholm Erhvervsskole og Gymnasier	397	433	404	368	366	404
Holstebro Gymnasium og HF	293	261	272	256	258	251
Horsens Gymnasium & HF	475	442	423	397	391	443
Horsens HF & VUC	14	31	19	21	37	42
Ikast-Brande Gymnasium	218	244	174	203	166	178
Learnmark Horsens	331	318	330	356	404	324
Lemvig Gymnasium	152	132	127	115	102	112
Marselisborg Gymnasium	280	256	323	282	345	288
Mercantec	268	304	223	231	281	282
Odder Gymnasium	166	182	171	174	186	170
Paderup gymnasium	260	213	226	151	182	176
Professionshøjskolen VIA University College	28	31	39	46	39	36
Randers HF & VUC	75	78	87	80	91	95
Randers Statsskole	359	254	302	282	270	194
Ringkjøbing Gymnasium	97	118	98	94	96	96
Risskov gymnasium	251	248	269	234	261	271
Rosborg Gymnasium & HF	46	47	39	50	39	41
Rønne Gymnasium	87	94	82	78	96	74
Silkeborg Gymnasium	527	532	486	529	532	482
Skanderborg Gymnasium	252	286	219	239	258	283
Skanderborg-Odder Center for uddannelse	182	139	126	157	193	183
Skive College	196	151	153	121	162	155
Skive Gymnasium	227	223	217	201	184	210
Skive-Viborg HF & VUC		5	3			4
Struer Statsgymnasium	180	135	146	130	137	127
TH. LANGS HF & VUC	76	86	90	66	104	103
Tradium, Erhvervsskole og -gymnasier, Randers	345	315	382	336	343	426
Tørring Gymnasium	86	92	52	70	68	59
UCRS	265	240	241	240	219	193
Uddannelsescenter Holstebro	363	334	294	320	329	282
Vestjysk Gymnasium Tarm	129	116	105	132	111	120

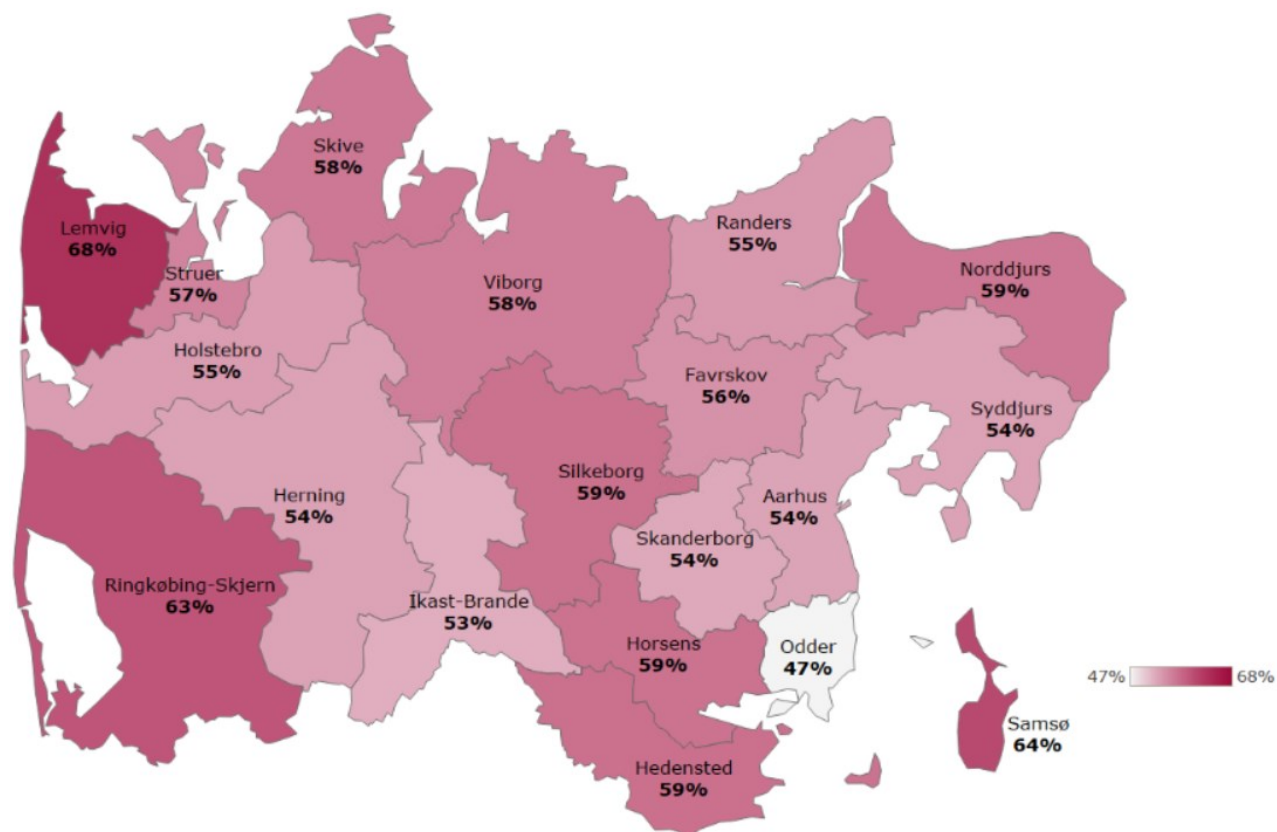
Viborg Gymnasium og HF	235	275	231	235	196	221
Viborg Katedralskole	342	339	340	397	332	337
Viby Gymnasium	272	227	241	231	136	162
Viden Djurs	153	149	166	204	193	175
Århus Akademi	89	117	122	103	128	142
Aarhus Business College	762	628	659	618	659	617
Aarhus HF & VUC	26	28	50	65	85	103
Aarhus Katedralskole	306	351	334	340	328	337
Aarhus Private Gymnasium	17	8	20	8		
Århus Statsgymnasium	327	343	335	365	343	360
AARHUS TECH	718	537	449	428	422	453
Andre regioner	338	280	284	295	310	339
I alt	11.882	11.251	10.994	10.746	10.953	10.924

Note: Søgetal pba. ansøgers bopælsregion

Tablet 2b viser søgningen til gymnasiale uddannelser i regionen til de enkelte uddannelsesinstitutioner. Søgningen til gymnasiale uddannelser er samlet set faldet med cirka 8 procent fra 2016 til 2021. I 2021 er søgetallet størst til AARHUS TECH, Aarhus Business College, Silkeborg Gymnasium, Horsens Gymnasium og HF samt Herningsholm Erhvervsskole og Gymnasier.

3. Søgetal – kvinder og mænd

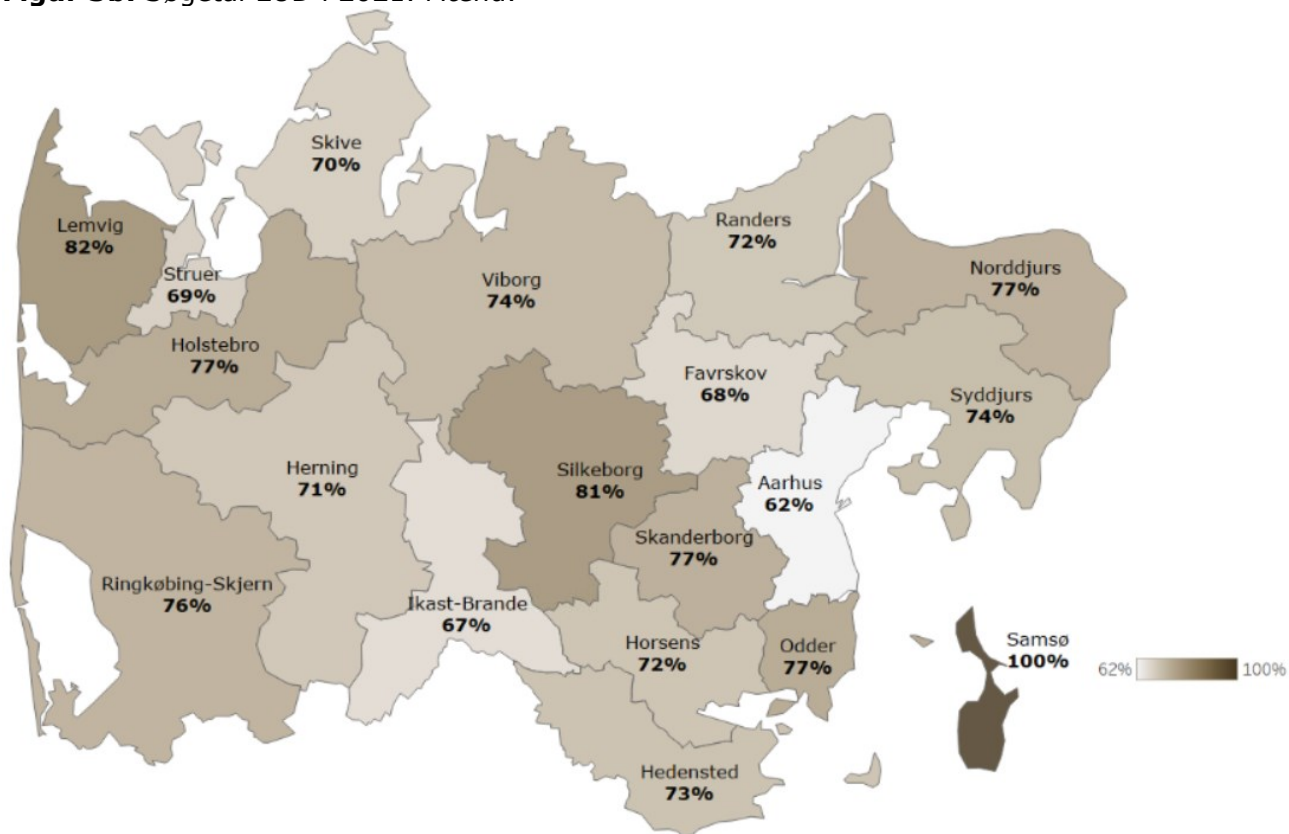
Figur 3a. Søgetal på gymnasiale uddannelser i 2021. Kvinder.



Note: Søgetal pba. ansøgers bopælskommune

Andelen af kvinder, der søgte ind på gymnasiale uddannelser i 2021, er i alle kommuner – på nær én - større end andelen af mænd. Andelen af kvinder er størst i Lemvig, Ringkøbing-Skjern og Samsø Kommuner med et søgetal på over 60 procent. Omvendt søgte den laveste andel kvinder ind på gymnasiale uddannelser i Odder kommune. Her var søgetallet for kvinder 47 procent.

Figur 3b. Søgetal EUD i 2021. Mænd.



Note: Søgetal pba. ansøgers bopælskommune

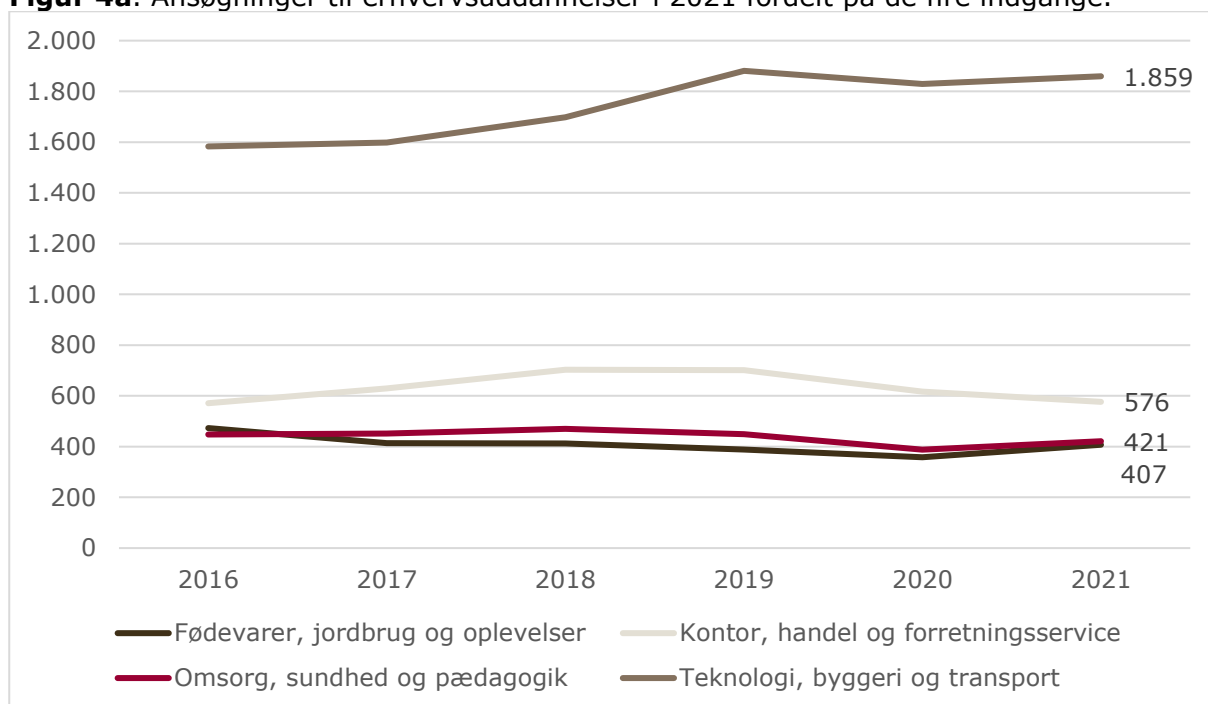
En omvendt tendens gør sig gældende for søgningen til erhvervsuddannelser i regionen. I samtlige kommuner er langt den største andel af ansøgerne mænd. I Samsø kommuner er 100 procent af ansøgerne mænd, mens det samme gør sig gældende for 82 procent i Lemvig Kommune og 81 procent i Silkeborg Kommune. Derimod er andelen af mænd lavest i Aarhus og Ikast-Brande Kommuner.

4. Ansøgninger til erhvervsuddannelser - De fire indgange

Med erhvervsuddannelsesreformen i 2015 blev indgangen til erhvervsuddannelser reduceret fra 12 indgange til fire indgange. De fire indgange er:

- Fødevarer, jordbrug og oplevelser
- Kontor, handel og forretningsservice
- Omsorg, sundhed og pædagogik
- Teknologi, byggeri og transport

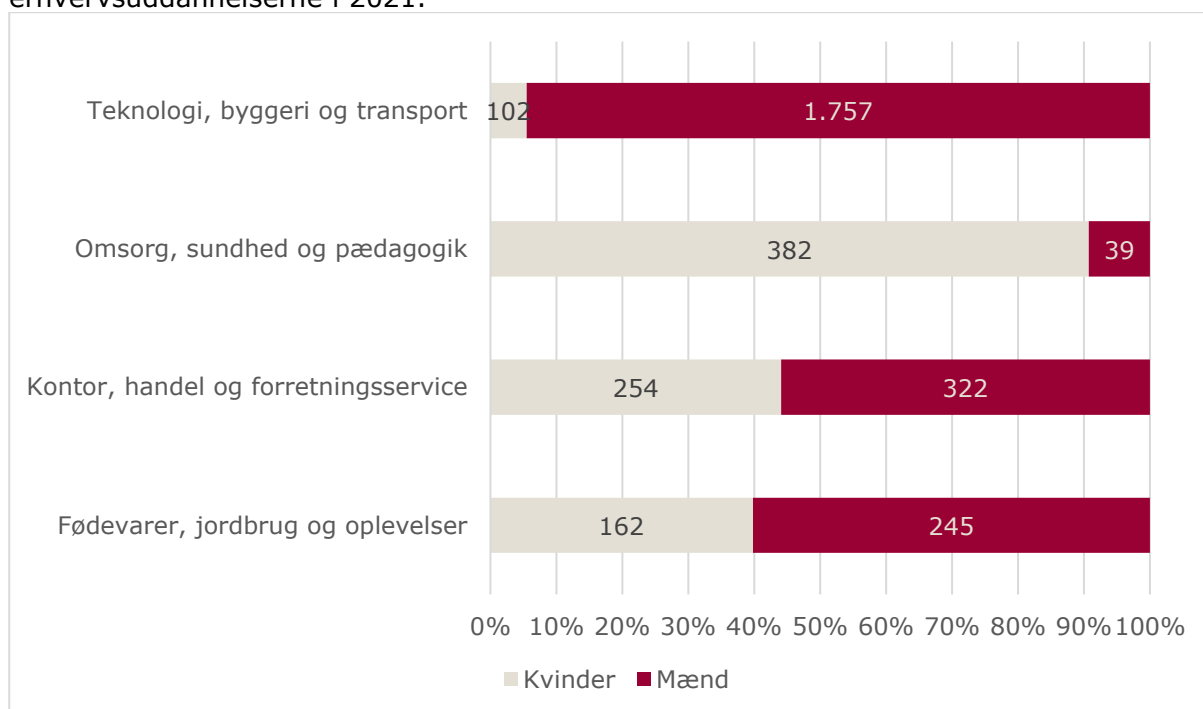
Figur 4a. Ansøgninger til erhvervsuddannelser i 2021 fordelt på de fire indgange.



Note: Søgetal pba. ansøgers bopælsregion

Langt størstedelen søger uddannelser vedr. teknologi, byggeri og transport. I denne indgang er søgetallet steget fra 1583 i 2016 til 1859 i 2021. Færrest søger uddannelser vedr. fødevarer, jordbrug og oplevelser. Her er søgetallet faldet fra 473 i 2016 til 407 i 2021.

Tabel 4b. Andel ansøgninger fordelt på mænd og kvinder samt de fire indgange til erhvervsuddannelserne i 2021.

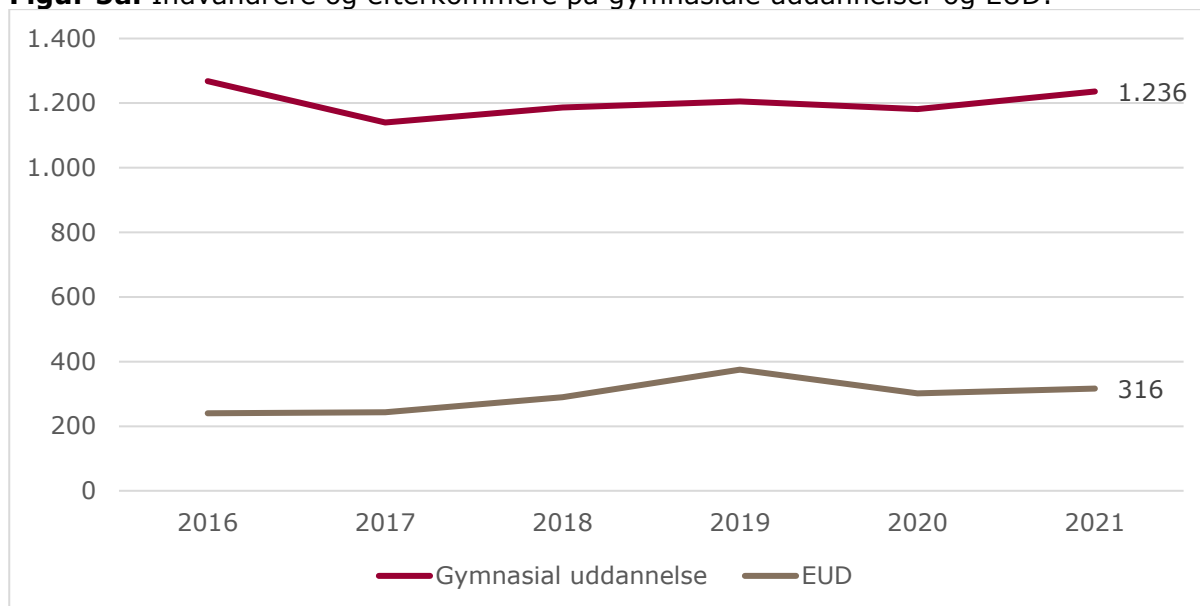


Note: Søgetal pba. ansøgers bopælsregion

Hos tre af de fire indgange til erhvervsuddannelserne er den største andel blandt ansøgerne mænd. Tendensen er mest udtalt for teknologi, byggeri og transport, hvor op mod 95 procent af ansøgerne er mænd. Inden for omsorg, sundhed og pædagogik er langt størstedelen – cirka 90 procent - af ansøgerne derimod kvinder.

5. Søgetal - Herkomst

Figur 5a. Indvandrere og efterkommere på gymnasiale uddannelser og EUD.



Note: Søgetal pba. ansøgers bopælsregion

På gymnasiale uddannelser i 2021 er 425 ansøgere indvandrere, mens 811 er efterkommere. På EUD er 172 ansøgere indvandrere, mens 144 er efterkommere i 2021.

6. Ansøgninger til institutioner i Region Midtjylland

De følgende tabeller viser søgetallet fordelt på de enkelte uddannelsesinstitutioner inden for STX, HF, HHX, HTX, EUX samt Pre IB. Søgetallet er i tabel 6a til og med tabel 6f opgjort ud fra søgetallet til de enkelte uddannelsesinstitutioner i regionen.

Tabel 6a. Søgetal fordelt på institutioner. STX.

	2016	2017	2018	2019	2020	2021
Bjerringbro Gymnasium	122	66	69	57	70	51
Det Kristne Gymnasium	78	52	81	70	87	82
Egå Gymnasium	308	304	295	284	227	271
Favrskov Gymnasium	245	220	257	242	261	268
Grenaa Gymnasium	126	119	80	76	70	56
Herning Gymnasium	363	412	400	287	358	312
Holstebro Gymnasium og HF	237	217	209	194	189	184
Horsens Gymnasium & HF	450	413	387	359	342	392
Ikast-Brande Gymnasium	175	168	134	133	97	124
Lemvig Gymnasium	107	91	97	88	66	88
Marselisborg Gymnasium	285	262	327	285	347	291
Odder Gymnasium	167	183	174	174	187	170
Paderup gymnasium	262	214	228	152	191	181
Randers Statsskole	377	267	313	289	289	213
Ringkøbing Gymnasium	97	118	98	94	97	96
Risskov gymnasium	251	251	271	236	264	276
Rønde Gymnasium	90	95	88	82	96	85
Silkeborg Gymnasium	528	536	488	534	535	489
Skanderborg Gymnasium	259	288	219	243	259	284
Skive Gymnasium	196	187	177	173	165	175
Struer Statsgymnasium	132	96	72	76	64	58
Tørring Gymnasium	129	118	103	106	101	103
Vejlefyrdskolen (gymnasium)	32	17	15	22	21	27
Vestjysk Gymnasium Tarm	125	97	83	111	92	94
Viborg Gymnasium og HF	178	200	166	160	129	143
Viborg Katedralskole	365	345	339	421	343	327
Viby Gymnasium	228	184	197	156	85	104
Aarhus Katedralskole	309	360	337	345	335	343
Aarhus Private Gymnasium	20	9	21	9		
Århus Statsgymnasium	328	346	337	370	346	363
AARHUS TECH	212	97	54	40	54	51
I alt	6.781	6.332	6.116	5.868	5.767	5.701

Note: Søgetal pba. institutionens beliggenhedsregion

Ansøgstallet til STX er i perioden fra 2016 til 2021 faldet fra 6781 til 5701, hvilket svarer til et fald på knap 16 procent. Dog er der stor variation på tværs af de forskellige

uddannelsesinstitutioner. F.eks. oplever Aarhus Katedralskole stigning i ansøgstallet, søgningen til Odder Gymnasium er stabil, mens søgningen til Struer Gymnasium er faldende.

Tabel 6b. Søgetal fordelt på institutioner. HF.

	2016	2017	2018	2019	2020	2021
Bjerringbro Gymnasium				10	7	12
Grenaa Gymnasium	27	40	38	42	50	35
Herning HF og VUC	129	112	108	127	128	149
Holstebro Gymnasium og HF	59	49	67	73	72	71
Horsens Gymnasium & HF	27	32	38	44	52	57
Horsens HF & VUC	14	31	20	21	38	43
Ikast-Brande Gymnasium	37	59	34	54	57	36
Professionshøjskolen VIA University College	31	35	44	51	48	43
Randers HF & VUC	79	81	88	82	94	105
Rudolf Steiner-Skolen i Århus			20	27	15	24
Skanderborg-Odder Center for uddannelse	49	41	46	45	45	66
Skive Gymnasium	34	36	41	30	21	35
Skive-Viborg HF & VUC		5	4			4
Struer Statsgymnasium	12	9	20	12	23	12
TH. LANGS HF & VUC	76	89	91	66	105	104
Vejlefyrdskolen (gymnasium)			5	6		
Vestjysk Gymnasium Tarm	31	35	37	38	35	34
Viborg Gymnasium og HF	73	90	83	90	93	97
Viby Gymnasium	45	44	47	77	52	59
VUC Djursland						
Århus Akademi	86	113	118	97	123	142
Aarhus HF & VUC	28	33	54	67	89	111
AARHUS TECH	52	31	31	36	33	52
I alt	890	965	1.034	1.097	1.181	1.291

Note: Søgetal pba. institutionens beliggenhedsregion

På HF har der i perioden fra 2016 til 2021 været en stigning i antallet af ansøgere fra 890 til 1291. Det svarer til en stigning på 45 procent.

Table 6c. Søgetal fordelt på institutioner. HHX.

	2016	2017	2018	2019	2020	2021
College360	253	269	251	242	275	297
Herningsholm Erhvervsskole og Gymnasier	302	316	313	267	262	317
Learnmark Horsens	226	191	213	231	291	216
Lemvig Gymnasium	45	41	30	27	36	24
Mercantec	193	229	153	181	208	221
Skanderborg-Odder Center for uddannelse	135	102	83	115	153	117
Skive College	141	106	113	94	119	122
Struer Statsgymnasium	33	22	25	31	20	35
Tradium, Erhvervsskole og -gymnasier, Randers	330	281	301	244	259	335
UCRS	188	174	144	174	160	132
Uddannelsescenter Holstebro	192	193	166	178	199	179
Viden Djurs	101	101	122	146	141	131
Aarhus Business College	767	630	662	621	663	619
I alt	2.906	2.655	2.576	2.551	2.786	2.745

Note: Søgetal pba. institutionens beliggenhedsregion

På HHX har der samlet set været et fald i antallet af ansøgere. I perioden fra 2016 til 2021 er søgetallet faldet med på 5,5 procent. Ikke desto mindre er det største fald sket mellem 2016 og 2017. Siden da har ansøgetallet været stabilt og delvist stigende.

Table 6d. Søgetal fordelt på institutioner. HTX.

	2016	2017	2018	2019	2020	2021
College360	53	45	81	83	67	80
Herningsholm Erhvervsskole og Gymnasier	107	125	106	113	114	95
Learnmark Horsens	106	132	118	128	114	110
Mercantec	81	80	79	56	78	69
Skive College	60	46	41	29	49	39
Struer Statsgymnasium			12	14	19	21
Tradium, Erhvervsskole og -gymnasier, Randers	85	92	140	112	97	101
UCRS	90	76	106	77	70	71
Uddannelsescenter Holstebro	173	146	130	145	132	106
Viden Djurs	93	85	88	93	86	59
AARHUS TECH	435	370	338	316	313	326
I alt	1.283	1.197	1.239	1.166	1.139	1.077

Note: Søgetal pba. institutionens beliggenhedsregion

HTX har ligeledes oplevet et fald i søgetallet. I perioden fra 2016 til 2021 er søgetallet faldet med på 16 procent.

Table 6e: Søgetal fordelt på institutioner. EUX.

	2016	2017	2018	2019	2020	2021
Asmildkloster Landbrugsskole	36	31	36	26	37	37
Bygholm Landbrugsskole	24	27	22	20	19	21
College360	70	76	82	77	77	71
Den jydsk Haandværkerskole	41	31	27	49	44	35
Herningsholm Erhvervsskole og Gymnasier	88	77	108	85	121	96
Jordbrugets UddannelsesCenter Århus	14	13	11	12	13	21
Learnmark Horsens	71	66	114	90	88	93
Lemvig Gymnasium	6	3	9	4		4
Mercantec	65	83	83	109	113	99
Randers Social- og Sundhedsskole	19	10	3	10	9	11
Skanderborg-Odder Center for uddannelse	31	36	31	35	43	39
Skive College	43	41	48	39	55	53
Social & SundhedsSkolen, Herning	8	17	40	28	24	32
Social- og Sundhedsskolen Skive-Thisted-Viborg	17	16	18	23	21	16
SOSU Østjylland	26	19	27	34	40	24
Struer Statsgymnasium	3	7	15	11	4	5
Tradium, Erhvervsskole og -gymnasier, Randers	95	118	85	120	101	90
UCRS	26	26	34	47	36	38
Uddannelsescenter Holstebro	75	57	102	87	71	78
Viden Djurs	29	37	34	37	25	29
Aarhus Business College	97	102	99	117	78	79
AARHUS TECH	122	112	118	116	102	63
I alt	1.006	1.005	1.146	1.176	1.121	1.034

Note: Søgetal pba. institutionens beliggenhedsregion

På EUX steg søgetallet samlet set især fra 2017 til 2018. Fra 2019 til 2021 har søgetallet været faldende. På blandt andet Learnmark Horsens og Mercantec har søgetallet været stigende over den samlede periode, mens søgetallet har været faldende på bl.a. AARHUS TECH.

Table 6f: Søgetal fordelt på institutioner. Pre IB.

	2018	2019	2020	2021
Grenaa Gymnasium	15	14	15	6
Ikast-Brande Gymnasium	26	35	21	24
Struer Statsgymnasium	22	7	24	4
Viborg Katedralskole	24	24	21	45
AARHUS TECH	24	30	26	25
I alt	111	110	107	104

Note: Søgetal pba. institutionens beliggenhedsregion

Søgetallet til Pre IB har ligeledes været faldene i perioden. Ansøgningerne til Pre IB er faldet med 6 procent.

Pre IB er et-årig og for unge, som er interesseret i IB-programmet, men endnu ikke har de nødvendige 11 års skolegang, eller af andre grunde ikke er klar til at starte på IB Diplom-programmet. Pre IB-programmet er lig det først år på STX og på samme tid en forberedelse til IB Diplom.