



Vurdering af den brugeroplevede kvalitet af ungementorordningen og af tværregionale tiltag

Dato 12-06-2018

Berit Kamp Kragh

Tel. +4521526494

BEKRAG@rm.dk

1-30-72-202-07

I lighed med de øvrige regioner har Region Midtjylland i perioden fra 2013-2017 fået midler til at styrke indsatsen for unge i alderen fra 15-30 år med en erhvervet hjerneskade.

Side 1

Som den eneste region valgte Region Midtjylland at oprette en ungementorordning. Dette notat samler data vedrørende den brugeroplevede kvalitet. Udover udsagn fra patienter og pårørende om ungementorordningen bygger notatet ligeledes på data, der siger noget om brugernes - og herunder også de unge, der har haft en ungementor tilknyttet - oplevelse af projektet som sådan og i særdeleshed af, om projektet - set fra et brugerperspektiv - er lykket med at understøtte et koordineret og sammenhængende rehabiliteringsforløb på tværs af sektorer. Dette er vigtigt, fordi det har betydning for den unges evne til at generhverve tabte funktioner og vende tilbage til det gode ungdomsliv med alt hvad det indebærer af uddannelse, arbejde og sociale relationer. I forhold til disse data er det også muligt at sammenligne med tal fra de øvrige regioner.

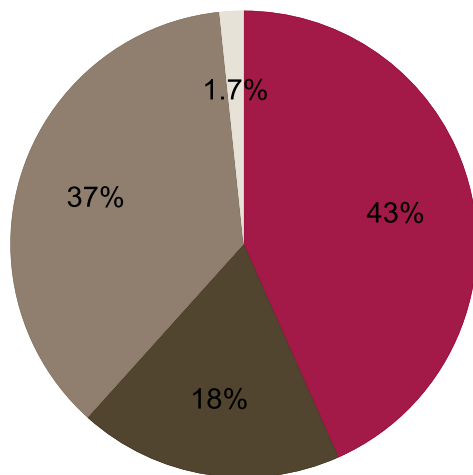
Data stammer fra den landsdækkende kvalitetsdatabase DRUE (Dansk Register for Unge med Erhvervet hjerneskade), der blev oprettet til indsamling af data vedrørende de forskellige indsatser. Data er indsamlet i perioden fra den 1. marts 2014 til 31. december 2017.

Udsagn fra patienter og pårørende om ungementorordningen

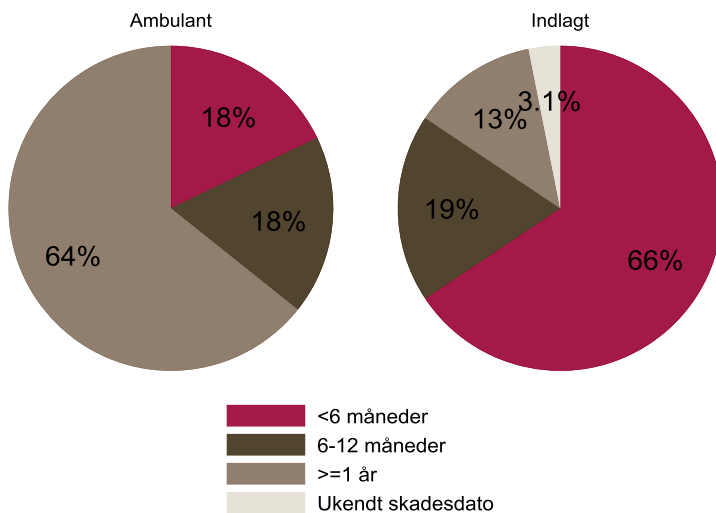
Data herfor bygger på udsagn fra i alt 60 unge med en erhvervet hjerneskade.

De første grafer beskriver de unge. De første illustrationer siger således noget om skadens alder på tidspunktet for kontakten med ungementorerne. Diagrammerne viser ikke overraskende, at der for de indlagte unge er tale om altovervejende yngre skader, mens det modsatte gør sig gældende for de unge, der er kommet i kontakt med ungementorerne som led i et ambulans forløb.

Skadens alder ved første ungementor kontakt med den unge eller den unges netværk

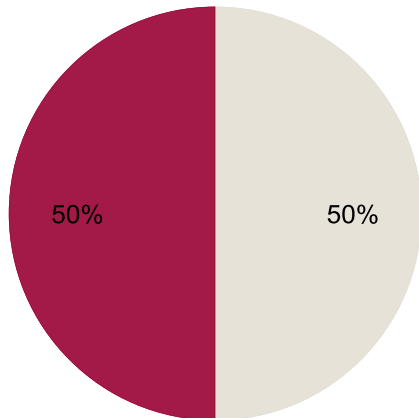


Skadens alder ved første ungementor kontakt med den unge eller den unges netværk

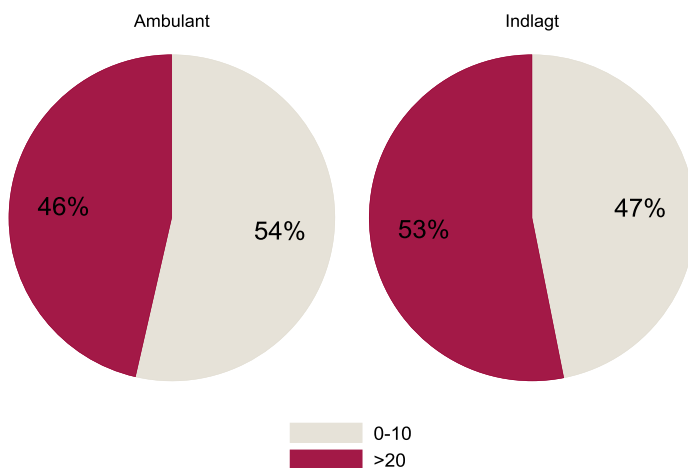


De næste diagrammer siger noget om antallet af kontakter mellem den unge og den tilknyttede ungementor. Her ses der ingen synderlig forskel mellem gruppen af indlagte og ambulante unge.

Antal ungementor kontakter med den unge

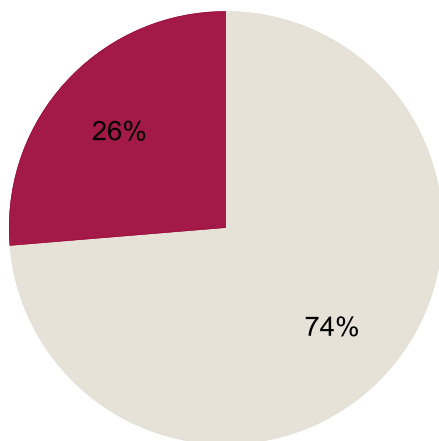


Antal ungementor kontakter med den unge

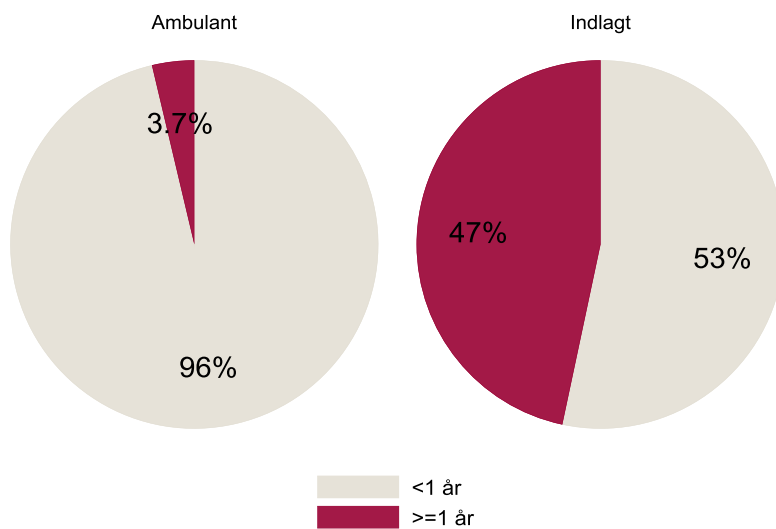


Nedenstående diagrammer siger noget om længden af ungementorforløbet. Her ses der igen stor forskel mellem de to grupper. Unge hvor kontakten er blevet etableret som led i deres indlæggelse, og hvor der er tale om overvejende yngre skader, har således de længste ungementorforløb.

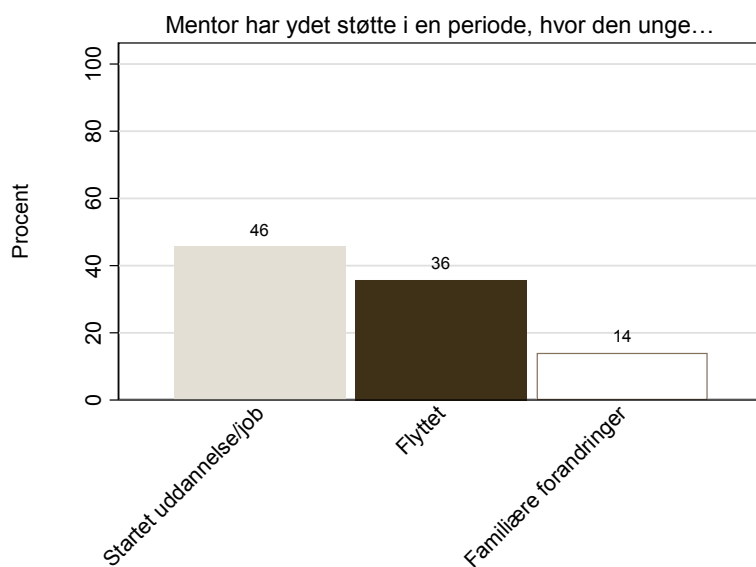
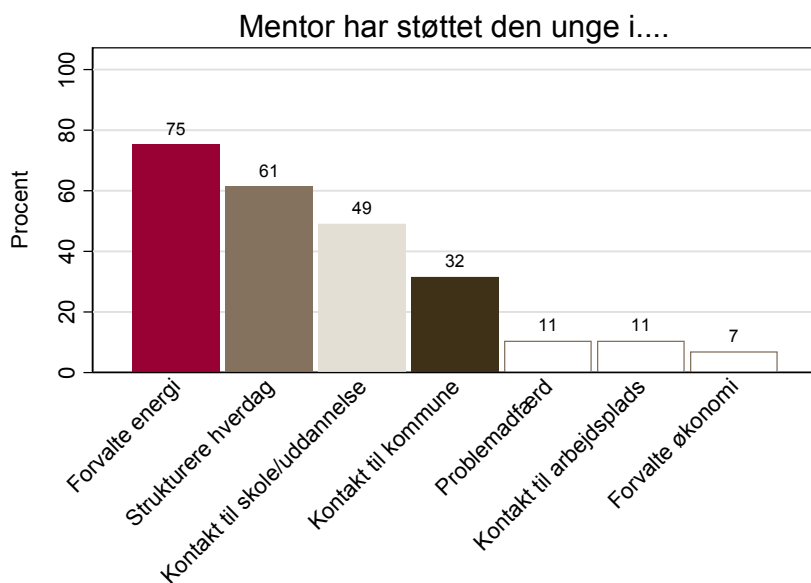
Tid fra første til sidste kontakt med den unge

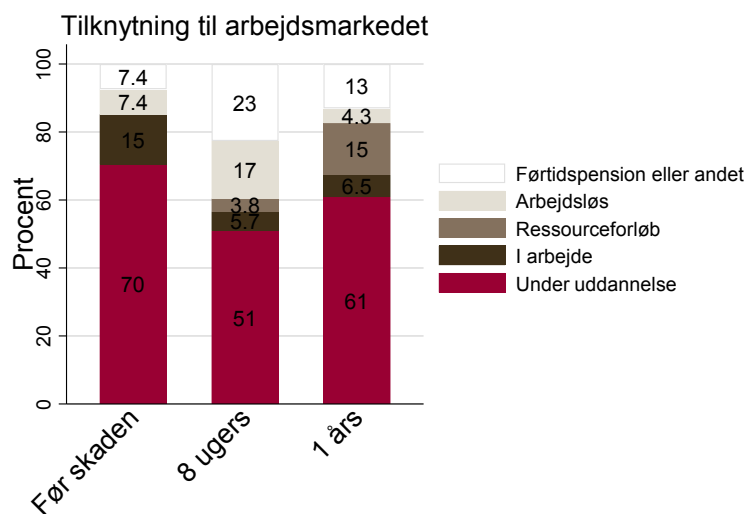


Tid fra første til sidste kontakt med den unge



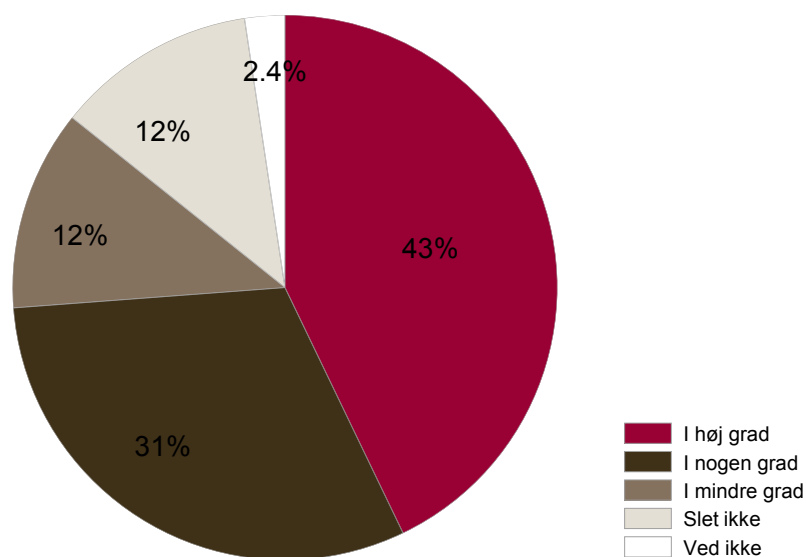
De sidste beskrivende illustrationer siger noget om, hvad ungementorerne har støttet den unge i, hvornår den unge har haft brug for hjælp, og noget om i hvor høj grad de unge er lykkes med at vende tilbage til uddannelse og arbejde. Det ses af det sidste søjlediagram, at andelen af unge med tilknytning til arbejdsmarkedet eller uddannelsessystemet efter et år er på højde med andelen før skaden. Dette skyldes primært, at de unge kommer tilbage i uddannelse eller i et ressourceforløb.



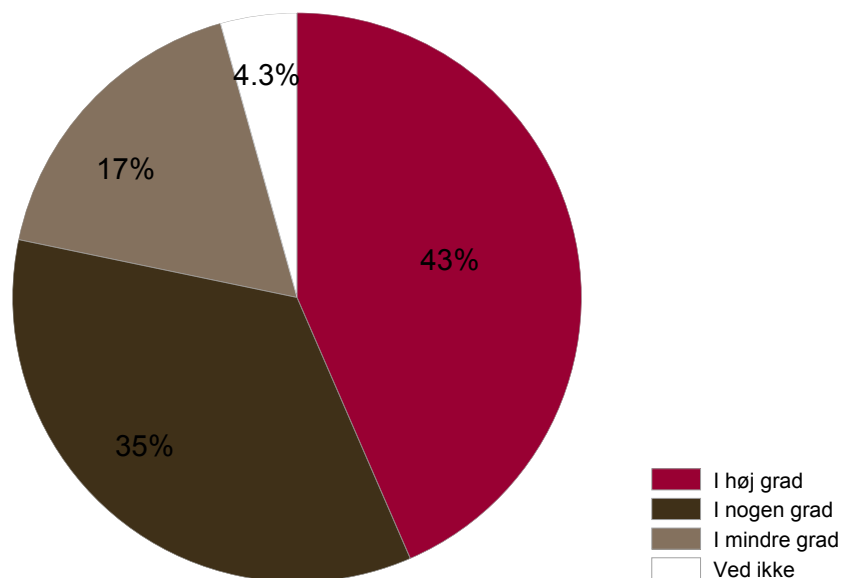


Derudover er de unge og deres pårørende blevet spurgt til deres oplevelse af ungementorernes arbejde.

Spørgsmål til de unge: I hvor høj grad har ungementors arbejde givet mening for dig?
(Baseret på 42 svar ved 1-års opfølgning)



Spørgsmål til de pårørende: I hvor høj grad har ungementors arbejde givet mening for dig?
(Baseret på 23 svar ved 1-års opfølgning)



Det ses af svarende fra de unge og deres pårørende at ungementorernes indsats i overvejende grad opleves som meningsfuld.

De næste data giver mulighed for at sammenligne på tværs af regionerne.

Udsagn fra bl.a. de unge, der har haft en ungementor tilknyttet vedrørende den brugeroplevede kvalitet af projektet som sådan

Der er medtaget spørgsmål, der siger noget om oplevet patientinddragelse, tilfredshed med det tværsektorielle samarbejde, sygemelding, oplevelse af forbedret helbredsrelateret livskvalitet og forbedret arbejdsevne.

Oplevet patientinddragelse

I hvilken grad har dine ønsker og mål for fremtiden haft betydning for den hjælp, du har fået inden for de sidste 12 måneder?

Der tænkes på den hjælp, du har fået fra hospital og kommune til at genvinde og fastholde den bedst mulige funktionsevne og deltagelse i samfundet.

Bopæl	Procent som svarede "i høj grad" eller "i nogen grad"	Antal unge der har svaret
Danmark	66	500
Region Hovedstaden	65	115
Region Sjælland	55	75
Region Syddanmark	66	104
Region Midtjylland	75	102
Region Nordjylland	60	60

Patienttilfredshed med tværsektorielt samarbejde

Hvordan vurderer du alt ialt, at hospital og kommune (fx hjerneskadekoordinator, hjemmepleje, træningscenter, jobcenter) har samarbejdet om dit forløb inden for de sidste 12 måneder?

Bopæl	Procent som svarede "i høj grad" eller " i nogen grad"	Antal unge, der har svaret
Danmark	70	433
Region Hovedstaden	74	93
Region Sjælland	57	65
Region Syddanmark	71	95
Region Midtjylland	76	90
Region Nordjylland	69	90

Det ses at de unge i overvejende grad føler sig inddraget og i overvejende grad er tilfredse med det tværsektorielle samarbejde.

De næste spørgsmål er medtaget for afslutningsvis at belyse de unges tilstand ved 1-års opfølgningen.

Sygemelding

Er du sygemeldt? Her tænkes både på heltids- og deltidssygemelding.

Sæt ét X.

Svarmuligheder	Indlagte (%), N: 38	Ambulante (%) N: 55
Ja	16	8
Nej	84	92

På landsplan var 83 % af i alt 301 patienter, der på landsplan var i arbejde eller under uddannelse ved 1. kontakt, fortsat i arbejde eller under uddannelse 1 år efter 1. kontakt.

Forbedring af helbredsrelateret livskvalitet

De helbredsrelaterede spørgsmål går på emner som bevægelighed, personlig pleje, sædvanlige aktiviteter, smerter/ubehag og angst/depression.

Bopæl	Andelen af patienter, der ved opfølgning efter 1 år har opnået ≥ 5 points forbedring af helbredsrelateret livskvalitet	Antal unge der har svaret
Danmark	39	434
Region Hovedstaden	54	91
Region Sjælland	23	64
Region Syddanmark	43	92
Region Midtjylland	33	91
Region Nordjylland	36	97

Det ses at de unge i Region Midtjylland ikke oplever samme grad af forbedring i deres helbredsrelaterede livskvalitet som unge i de øvrige regioner.

Grad af arbejdsevne

I de sidste 7 dage ... Hvor meget påvirkede dine helbredsproblemer din produktivitet, mens du arbejdede? Med helbredsproblemer mener vi fysiske eller følelsesmæssige problemer eller symptomer. *Sæt ét X.*

Bopæl	Andelen af patienter, der ved opfølgning efter 1 år, har opnået en forbedring af deres arbejdsevne (eller evne til at uddanne sig) på ≥ 1 point målt med Work Ability Score [en skala fra 0 (ude af stand til) til 10 (bedste arbejdsevne)]	Antal unge der har svaret
Danmark	49	421
Region Hovedstaden	55	88
Region Sjælland	37	63
Region Syddanmark	48	90
Region Midtjylland	60	85
Region Nordjylland	44	95